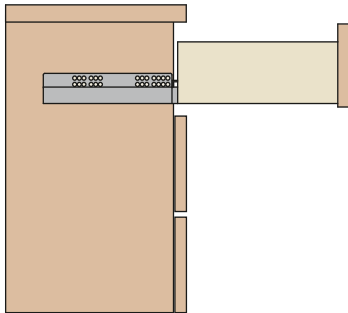


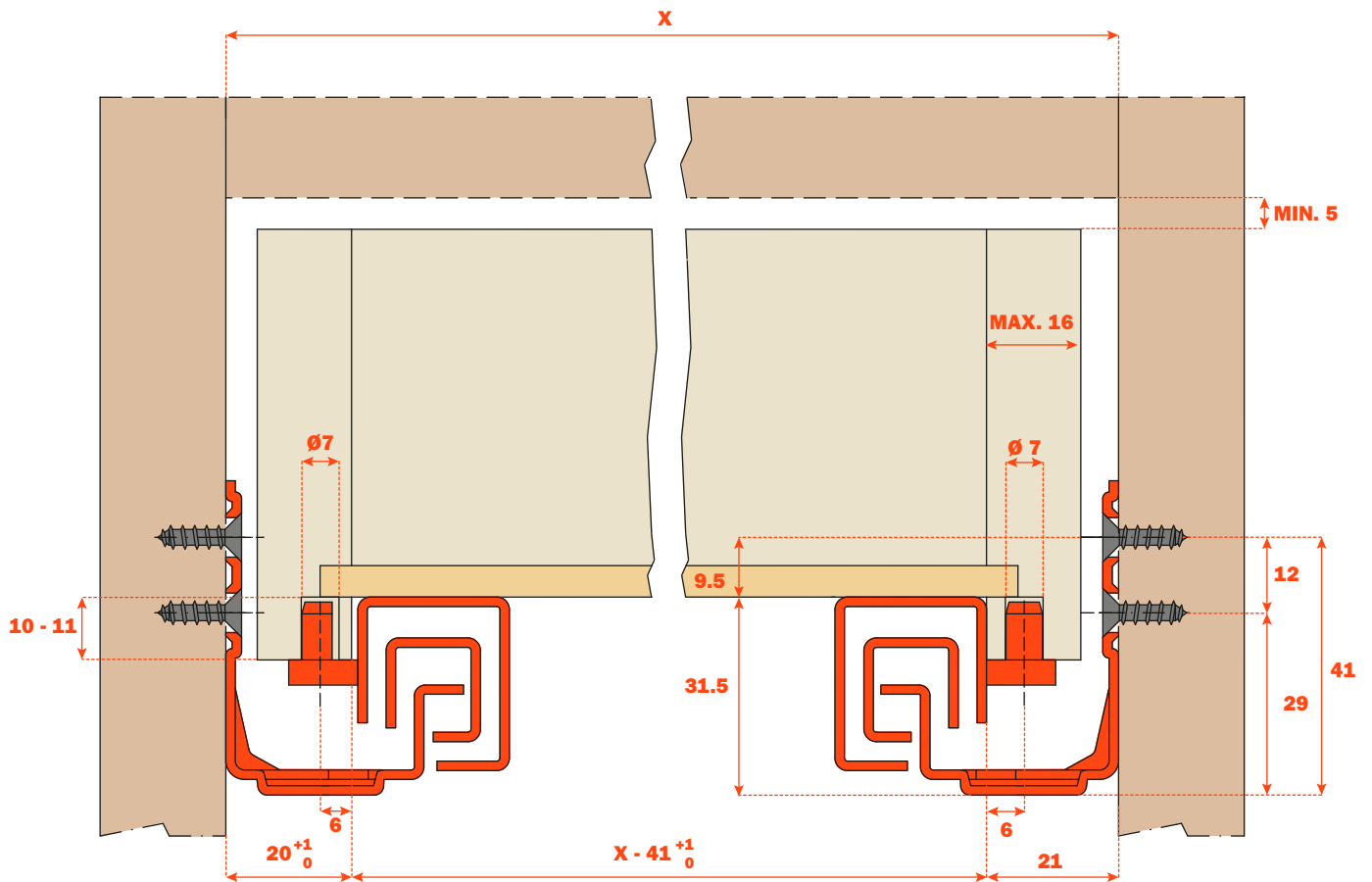
## Vollauszug, Befestigung der Schublade mit Stift-Clipversion.

### Anweisungen für die Montage

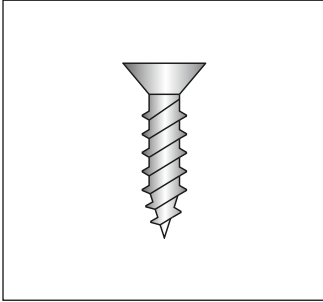
- Dynamische Belastbarkeit N 294 (Kg 30).
- "Self-Closing" der Schubladen.
- Antiklipsicherung für die Schublade.
- Höhenverstellung der Schublade +3 mm.
- Paralleles Öffnen der Schublade.
- Befestigung der Schublade ohne Schrauben.
- Kompatibel mit Artikel 612.
- Oberfläche: zink silber.



### Abmessungen



## Codifizierung




Zum Anschrauben  
Schrauben TSP  $\varnothing$  3,5 mm

BASISCODE	LÄNGE DER FÜHRUNG (LN) =	MÖBELTIEFE (PM)
1 0 652 00 250 2 0 0	250	260
1 0 652 00 270 2 0 0	270	280
1 0 652 00 300 2 0 0	300	310
1 0 652 00 350 2 0 0	350	360
1 0 652 00 400 2 0 0	400	410
1 0 652 00 450 2 0 0	450	460
1 0 652 00 470 2 0 0	470	480
1 0 652 00 500 2 0 0	500	510
1 0 652 00 550 2 0 0	550	555
1 0 652 00 600 2 0 0	600	605

## Befestigung der Schublade

Die Elastizität des Elementes ermöglicht die Befestigung der Stift-Clip beim Schließen der Schublade.



Detail der auf der Führung vormontierten Stift-Clip mit:

- werkzeugloser Höhenverstellung
- Antikippssicherung
- Mitnehmerstift

