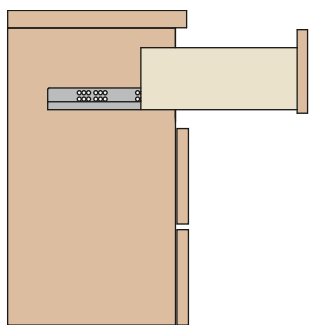


Guida ad estrazione parziale con aggancio del cassetto tramite clip perno.

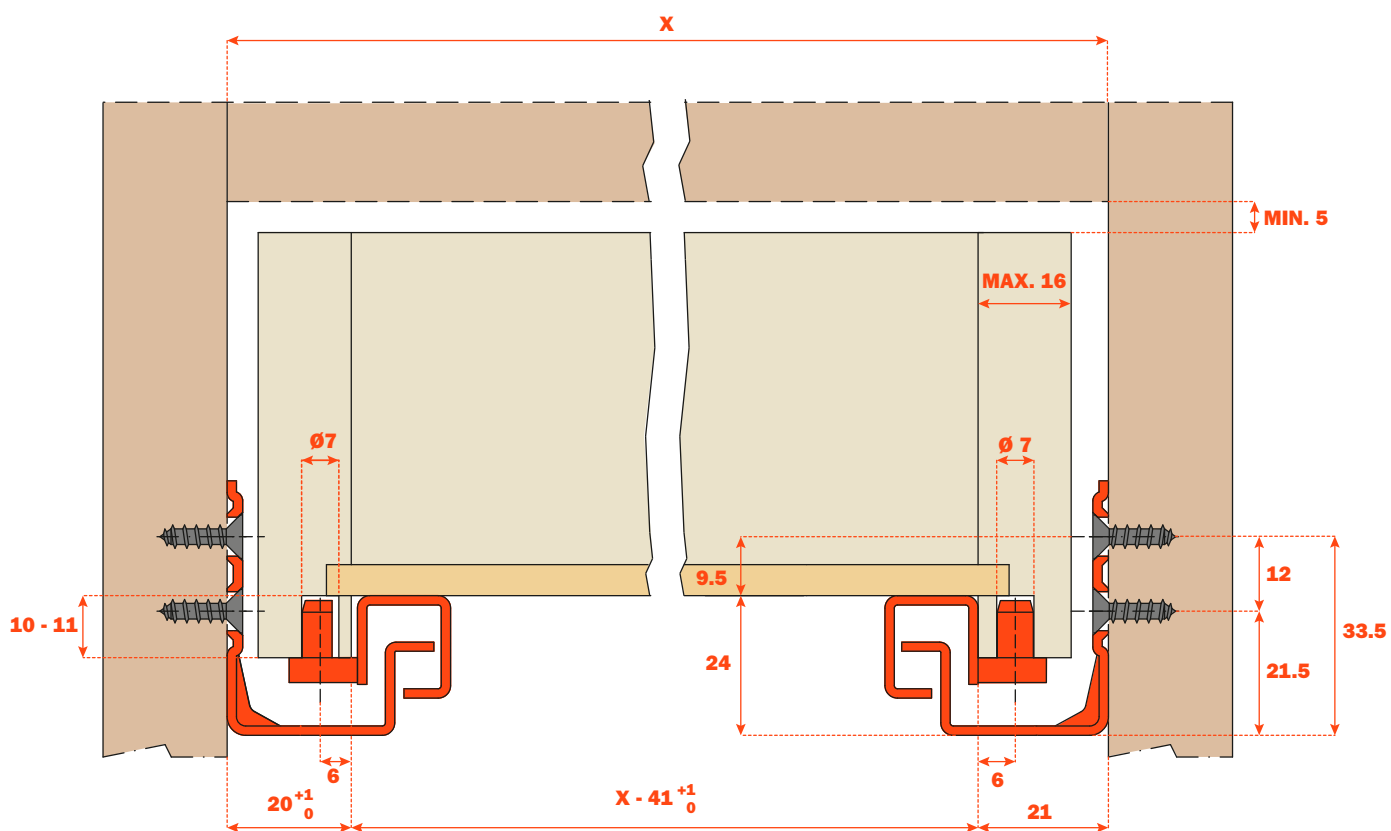
Smove: sistema decelerante, integrato nella guida, che ammortizza la chiusura del cassetto.

Indicazioni per il montaggio

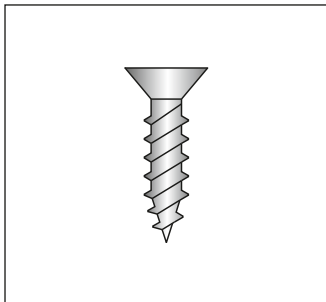
- Portata Dinamica N 294 (Kg 30).
- Dispositivo di chiusura ammortizzata Smove.
- Dispositivo di antiribaltamento del cassetto.
- Regolazione verticale del cassetto +3 mm.
- Uscita parallela del cassetto.
- Fissaggio del cassetto senza viti.
- Compatibilità con l'ART. 6525.
- Finitura: zinco argento.



Misure d'ingombro



Codifica



Da avvitare
Vite TSP \varnothing 3,5 mm

CODICE BASE	LUNGHEZZA GUIDA (LN)	=	PROFONDITA' MINIMA MOBILE (PM)
1 0 612 50 250 2 0 0	250		250
1 0 612 50 270 2 0 0	270		270
1 0 612 50 300 2 0 0	300		300
1 0 612 50 350 2 0 0	350		350
1 0 612 50 400 2 0 0	400		400
1 0 612 50 450 2 0 0	450		450
1 0 612 50 470 2 0 0	470		470
1 0 612 50 500 2 0 0	500		500
1 0 612 50 550 2 0 0	550		550
1 0 612 50 600 2 0 0	600		600


Sistema di aggancio al cassetto

L'elasticità dell'elemento permette l'aggancio della clip perno chiudendo il cassetto.



Particolare della clip perno premontato sulla guida con:

- regolazione verticale effettuabile senza l'utilizzo di alcun utensile;
- dispositivo antiribaltamento;
- perno di trascinamento



Particolare del sistema Smove, integrato nella guida, che permette la chiusura ammortizzata dei cassettei.

