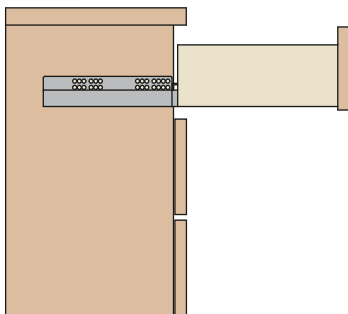


vollauszug, Befestigung der Schublade mit Stift-Clipversion.

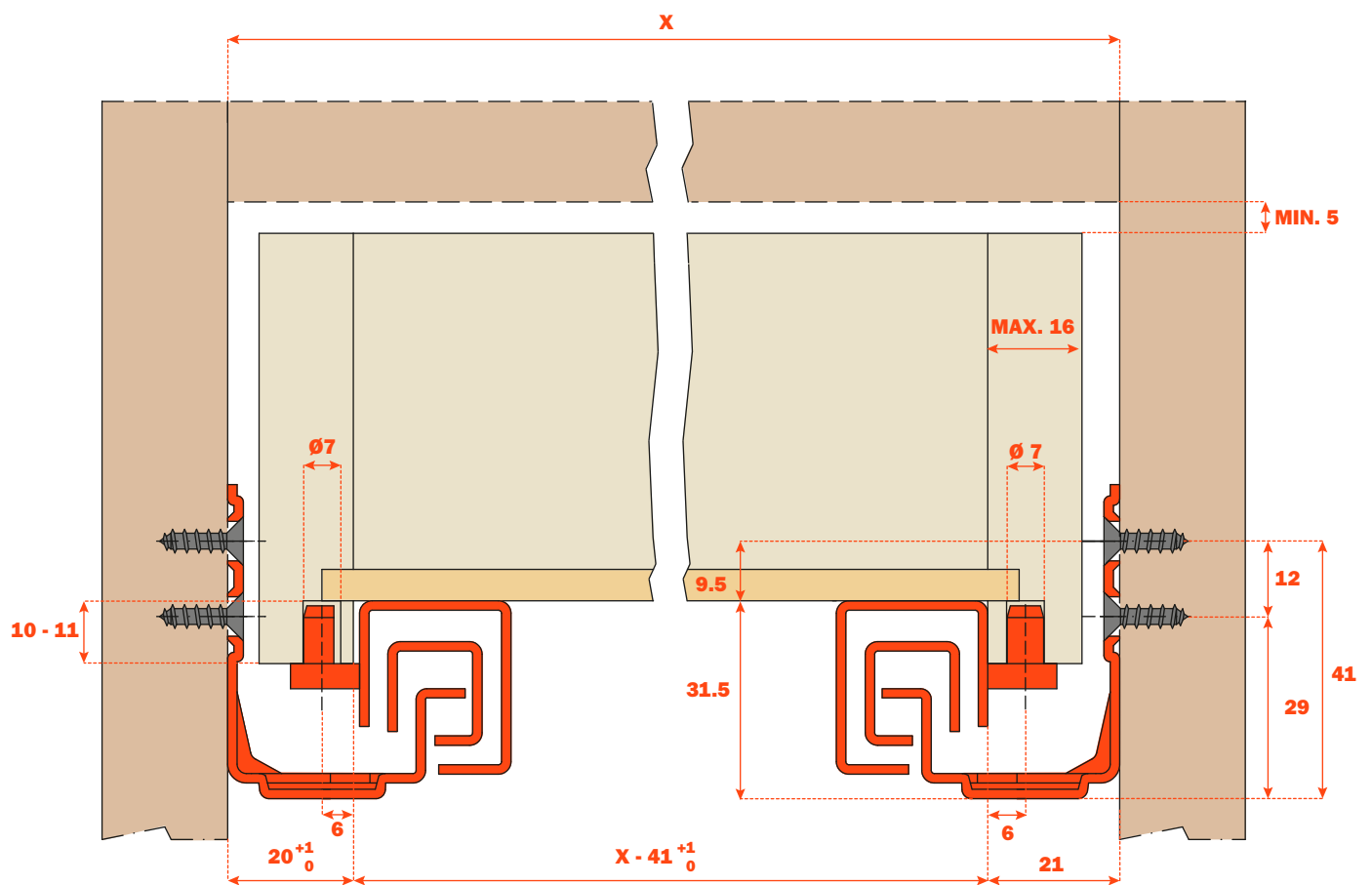
Smove: Dämpfungssystem integriert in der Führung, zur sanften und geräuschlosen Schließung der Schublade.

Anweisungen für die Montage

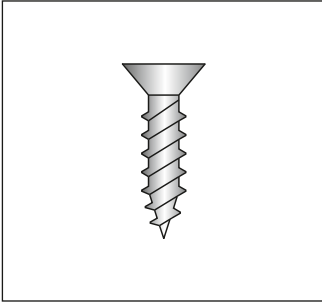
- Dynamische Belastbarkeit N 294 (Kg 30).
- Dämpfungssystem Smove.
- Antiklappsicherung für die Schublade.
- Höhenverstellung der Schublade +3 mm.
- Paralleles Öffnen der Schublade.
- Befestigung der Schublade ohne Schrauben.
- Kompatibel mit Artikel 6125.
- Oberfläche: zink silber.



Abmessungen



Codifizierung




Zum Anschrauben
Schrauben TSP \varnothing 3,5 mm

BASISCODE	LÄNGE DER FÜHRUNG (LN) =	MÖBELTIEFE (PM)
1 0 652 50 250 2 0 0	250	260
1 0 652 50 270 2 0 0	270	280
1 0 652 50 300 2 0 0	300	310
1 0 652 50 350 2 0 0	350	360
1 0 652 50 400 2 0 0	400	410
1 0 652 50 450 2 0 0	450	460
1 0 652 50 470 2 0 0	470	480
1 0 652 50 500 2 0 0	500	510
1 0 652 50 550 2 0 0	550	555
1 0 652 50 600 2 0 0	600	605


Befestigung der Schublade

Die Elastizität des Elementes ermöglicht die Befestigung der Stift-Clip beim Schließen der Schublade.



Detail der auf der Führung vormontierten Stift-Clip mit:

- werkzeugloser Höhenverstellung
- Antiklippsicherung
- Mitnehmerstift



Detail des in der Führung integrierten Smove Systems, das die gedämpfte Schließung der Schubladen ermöglicht.

