

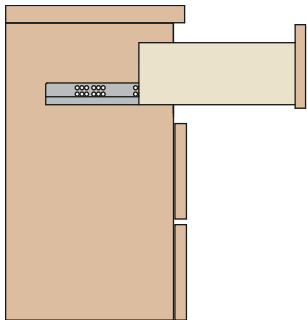


Teilauszug, Befestigung der Schublade mit Clip.

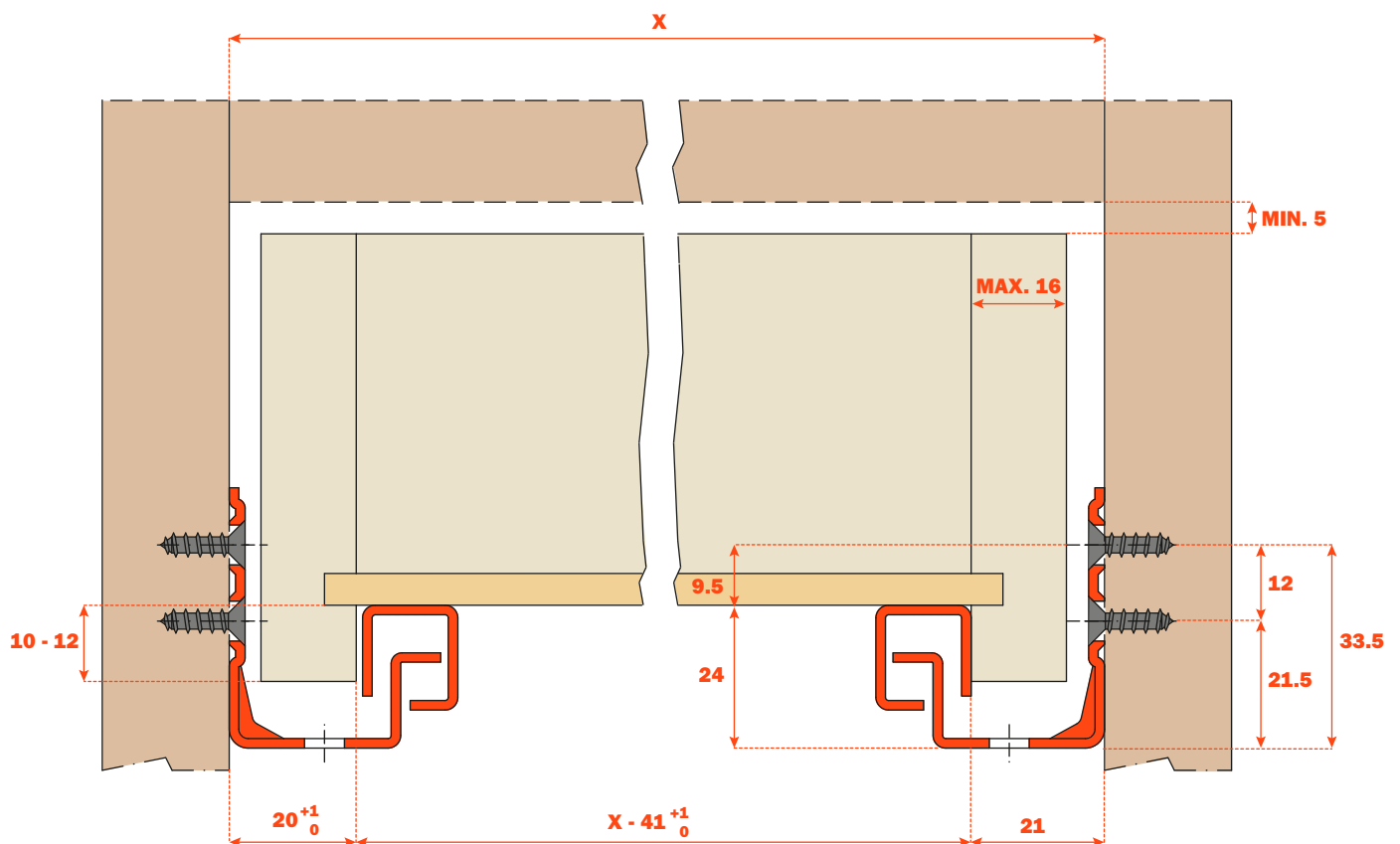
Push: integriertes System in der Führung, ermöglicht durch leichtes Drücken auf die Front das Öffnen der Schubladen bei grifflosen Möbelfronten.

Anweisungen für die Montage

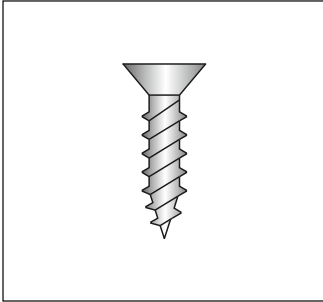
- Dynamische Belastbarkeit N 294 (Kg 30).
- Push-System zum Öffnen.
- Antiklippsicherung für die Schublade.
- Höhenverstellung der Schublade +2.5 mm.
- Paralleles Öffnen der Schublade.
- Arretierung der Schublade in geschlossenem Zustand.
- Kompatibel mit Artikel 6557.
- Oberfläche: zink silber.



Abmessungen



Codifizierung




Zum Anschrauben
Schrauben TSP \varnothing 3,5 mm

BASISCODE	LÄNGE DER FÜHRUNG (LN) =	MÖBELTIEFE (PM)
1 0 615 70 250 2 0 0	250	250
1 0 615 70 270 2 0 0	270	270
1 0 615 70 300 2 0 0	300	300
1 0 615 70 350 2 0 0	350	350
1 0 615 70 400 2 0 0	400	400
1 0 615 70 450 2 0 0	450	450
1 0 615 70 470 2 0 0	470	470
1 0 615 70 500 2 0 0	500	500
1 0 615 70 550 2 0 0	550	550
1 0 615 70 600 2 0 0	600	600

Befestigung der Schublade

Artikelnummer **1 0 710 00 010 1 0 0**

Detail des Clips mit integrierter, werkzeuglosen Höhenverstellung.



Detail des in der Führung integrierten Push Systems, das das Öffnen der Schubladen bei grifflosen Möbelfronten ermöglicht.

