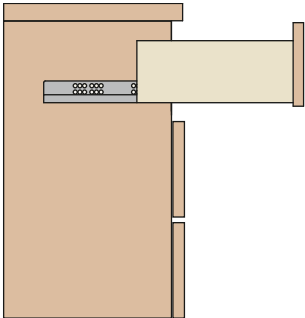


Coulisse à sortie partielle avec accrochage du tiroir grâce au clip pivot.

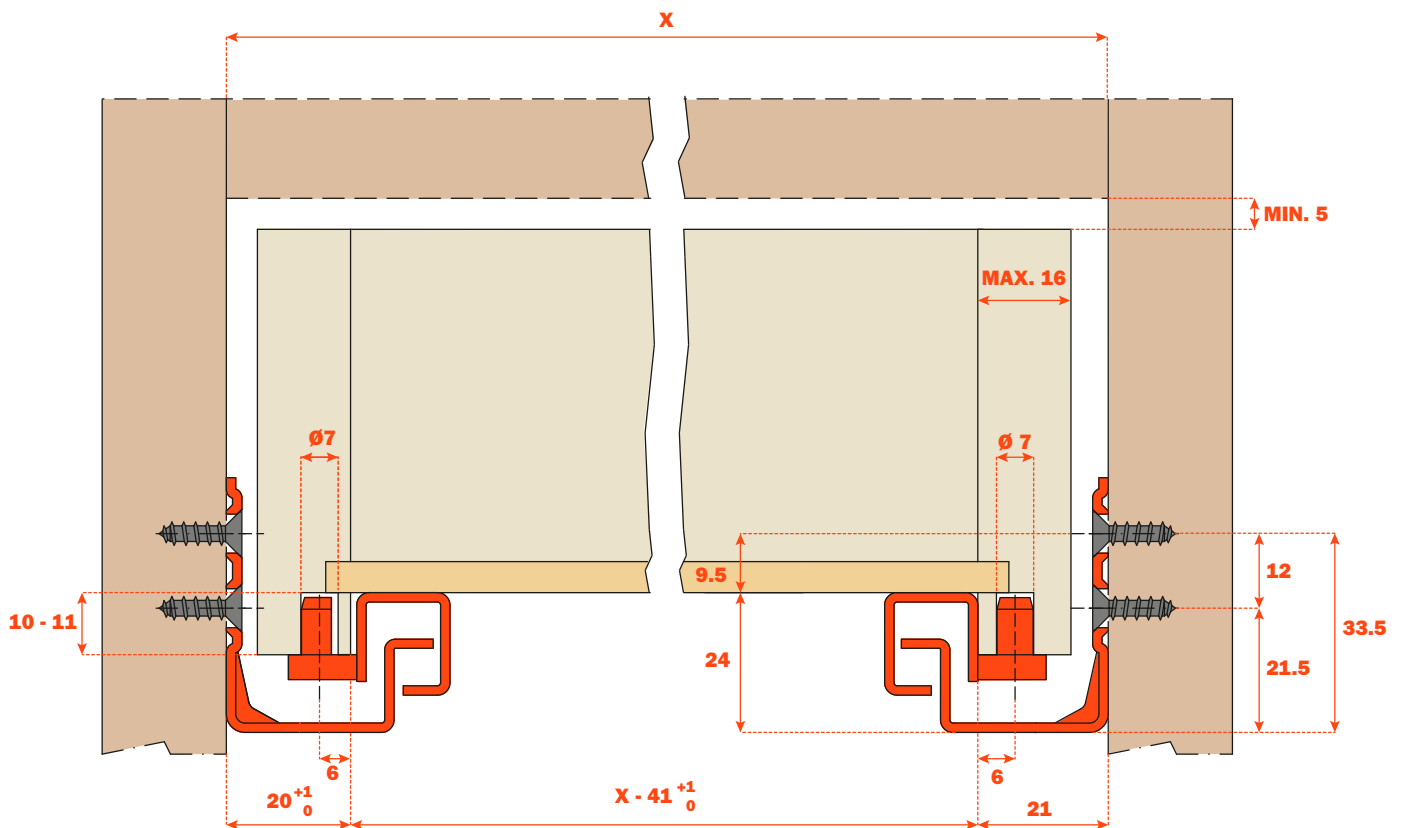
Le système Push, intégré dans la coulisse, permet l'ouverture des tiroirs sans poignée. Il suffit d'exercer une légère pression sur la façade pour ouvrir le tiroir.

Indications pour le montage

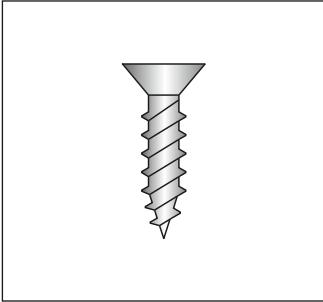
- Charge Dynamique N 294 (Kg 30).
- Système d'ouverture avec Push.
- Dispositif anti basculement du tiroir.
- Réglage en hauteur du tiroir +3 mm.
- Réglage frontal du tiroir ± 2 mm.
- Sortie parallèle du tiroir.
- Fixation du tiroir sans vis.
- Le tiroir reste bloqué quand il est fermé.
- Compatibilité avec l'ART. 6527.
- Finition de la coulisse : zinguée nickelée.



Mesures d'encombrement



Code




A visser
Vis VBA ø 3,5 mm

CODE BASE	LONGUEUR COULISSE (LN)	=	PROFONDEUR MIN. MEUBLE (PM)
1 0 612 70 250 2 0 0	250		250
1 0 612 70 270 2 0 0	270		270
1 0 612 70 300 2 0 0	300		300
1 0 612 70 350 2 0 0	350		350
1 0 612 70 400 2 0 0	400		400
1 0 612 70 450 2 0 0	450		450
1 0 612 70 470 2 0 0	470		470
1 0 612 70 500 2 0 0	500		500
1 0 612 70 550 2 0 0	550		550
1 0 612 70 600 2 0 0	600		600


Système d'accrochage du tiroir

L'élasticité de l'élément permet l'accrochage du clip pivot en fermant le tiroir.



Détail du clip pivot pré-monté sur la coulisse avec:

- réglage vertical et frontal réalisable sans aucun outil;
- dispositif anti-basculement
- pivot d'accrochage.



Détail du système Push intégré dans la coulisse, qui permet l'ouverture des tiroirs sans poignée

