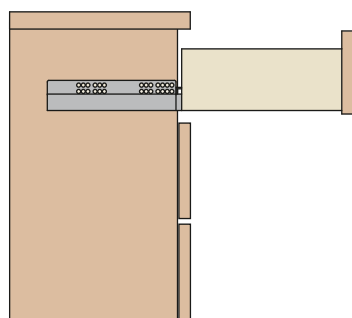


**Coulisse à sortie totale avec accrochage du tiroir grâce au clip.**

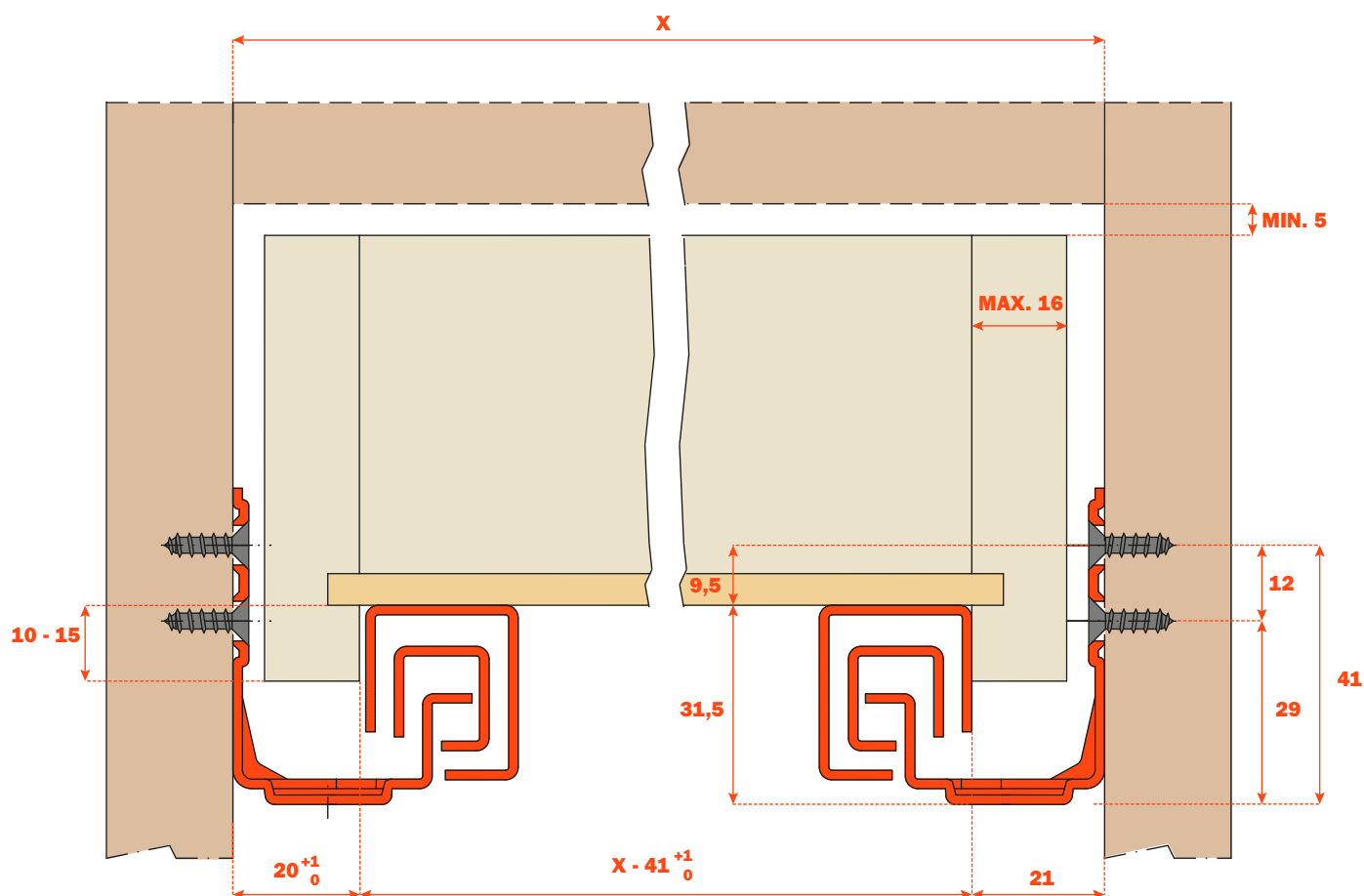
**Le système Push, intégré dans la coulisse, permet l'ouverture des tiroirs sans poignée. Il suffit d'exercer une légère pression sur la façade pour ouvrir le tiroir.**

### Indications pour le montage

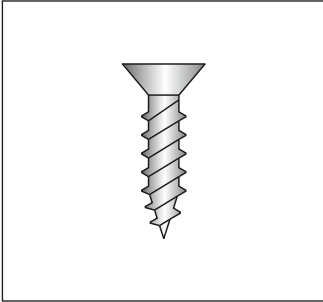
- Charge Dynamique N 294 (Kg 30).
- Système d'ouverture avec Push.
- Dispositif anti basculement du tiroir.
- Réglage en hauteur du tiroir +2.5 mm avec clip 10 710.
- Réglage en hauteur du tiroir +2.5 mm, latéral ±1.5 mm, frontal ±2 mm avec clip 10 750.
- Sortie parallèle du tiroir.
- Le tiroir reste bloqué quand il est fermé.
- Compatibilité avec l'ART. 6157.
- Finition de la coulisse : zinguée nickelée.



### Mesures d'encombrement



## Code




A visser  
Vis VBA ø 3,5 mm

CODE BASE	LONGUEUR COULISSE (LN)	=	PROFONDEUR MIN. MEUBLE (PM)
1 0 655 70 250 2 0 0	250		260
1 0 655 70 270 2 0 0	270		280
1 0 655 70 300 2 0 0	300		310
1 0 655 70 350 2 0 0	350		360
1 0 655 70 400 2 0 0	400		410
1 0 655 70 450 2 0 0	450		460
1 0 655 70 470 2 0 0	470		480
1 0 655 70 500 2 0 0	500		510
1 0 655 70 550 2 0 0	550		555
1 0 655 70 600 2 0 0	600		605

## Système d'accrochage du tiroir

### Code Clip 1 0 710 00 010 1 0 0

Détail du clip avec réglage vertical intégré réalisable sans aucun outil.



### Code Clip 1 0 750 00 010 1 0 0

Détail du clip avec 3 réglages intégrés (vertical, frontal et latéral) réalisables sans aucun outil.

