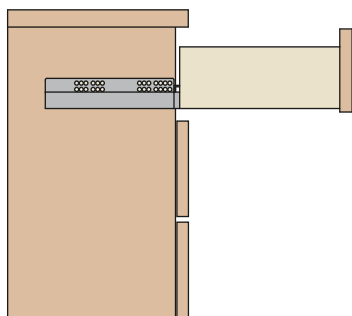


Vollauszug, Befestigung der Schublade mit Stift-Clipversion.

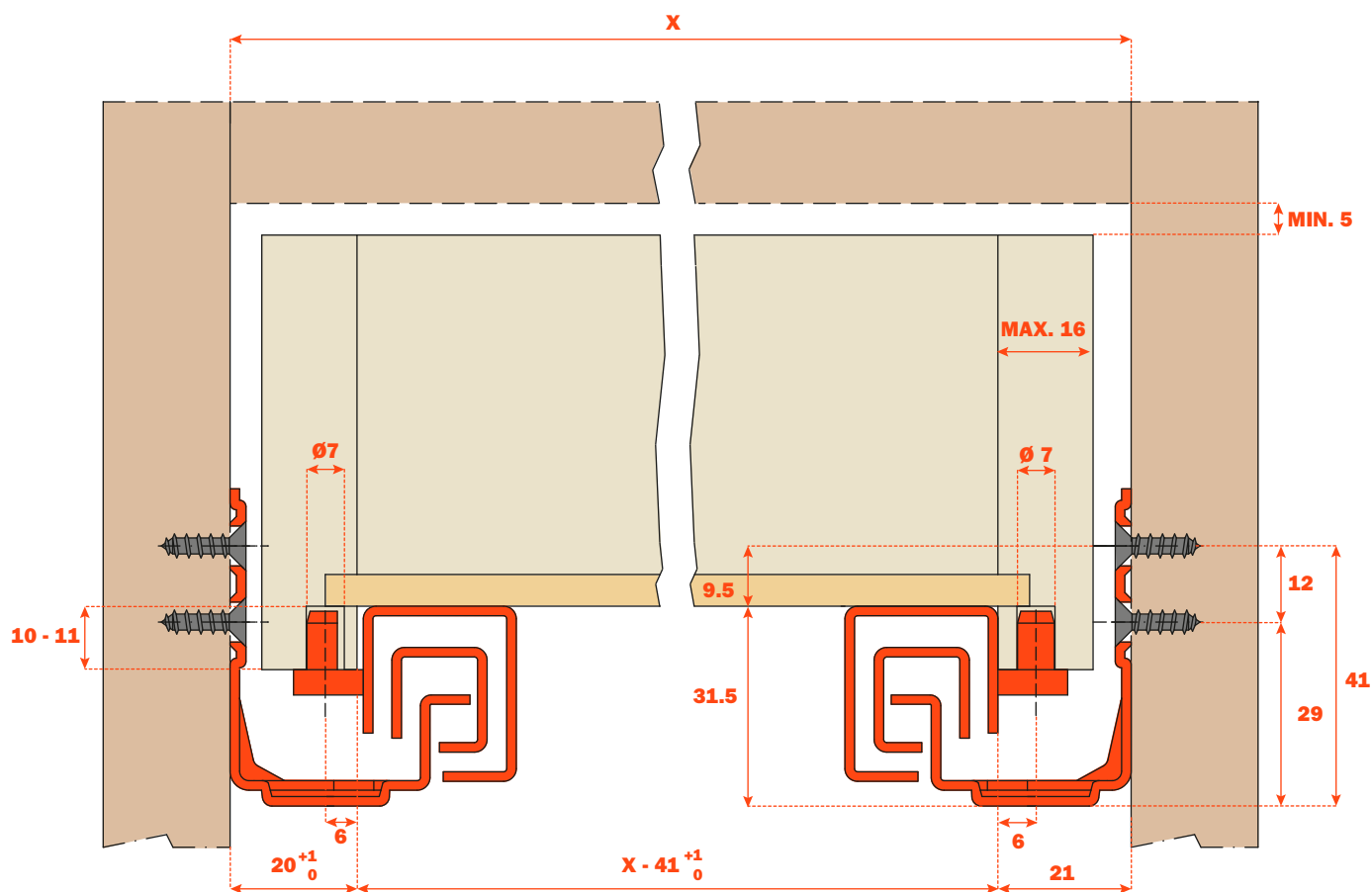
Push: integriertes System in der Führung, ermöglicht durch leichtes Drücken auf die Front das Öffnen der Schubladen bei grifflosen Möbelfronten.

Anweisungen für die Montage

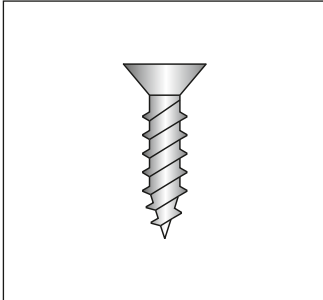
- Dynamische Belastbarkeit N 294 (Kg 30).
- Push-System zum Öffnen.
- Antikippicherung für die Schublade.
- Höhenverstellung der Schublade +3 mm.
- Tiefenverstellung der Schublade ±2 mm.
- Paralleles Öffnen der Schublade.
- Befestigung der Schublade ohne Schrauben.
- Arretierung der Schublade in geschlossenem Zustand.
- Kompatibel mit Artikel 6127.
- Oberfläche: zink silber.



Abmessungen



Codifizierung




Zum Anschrauben
Schrauben TSP \varnothing 3,5 mm

BASISCODE	LÄNGE DER FÜHRUNG (LN) =	MÖBELTIEFE (PM)
1 0 652 70 250 2 0 0	250	260
1 0 652 70 270 2 0 0	270	280
1 0 652 70 300 2 0 0	300	310
1 0 652 70 350 2 0 0	350	360
1 0 652 70 400 2 0 0	400	410
1 0 652 70 450 2 0 0	450	460
1 0 652 70 470 2 0 0	470	480
1 0 652 70 500 2 0 0	500	510
1 0 652 70 550 2 0 0	550	555
1 0 652 70 600 2 0 0	600	605


Befestigung der Schublade

Die Elastizität des Elementes ermöglicht die Befestigung der Stift-Clip beim Schließen der Schublade.



Detail der auf der Führung vormontierten Stift-Clip mit:

- werkzeugloser Höhen- und Tiefenverstellung
- Antiklappsicherung
- Mitnehmerstift



Detail des in der Führung integrierten Push Systems, das das Öffnen der Schubladen bei grifflosen Möbelfronten ermöglicht.

