



SALICE

Glow Easy • Glow+

SPA



Glow Easy • Glow +

Versatilidad y diseño

- Sistema de deslizamiento para armarios de 2, 3 o más puertas superpuestas
- Ideal para zonas de día y noche
- Aplicación discreta y elegante

Prestaciones sin concesiones

- Apertura y cierre amortiguados y controlados
- Movimiento fluido, suave y silencioso
- Sin resistencia durante el deslizamiento
- Compatible con puertas de madera y aluminio
- Capacidad hasta 70 kg por puerta, con kit de refuerzo hasta 100 kg

Instalación rápida

- Montaje rápido e intuitivo
- Fijación con tornillos o clip con montaje a presión (Klik)



Glow Easy • Glow +

Versatilidad y diseño

Glow Easy y Glow+ son sistemas de deslizamiento para armarios de 2, 3 o más puertas superpuestas, desarrollados para aplicaciones en zonas de día y noche. La fluidez del movimiento se combina con una integración discreta en el mueble para un resultado estético limpio y esencial.

Prestaciones sin concesiones

Glow Easy incorpora un amortiguador de aceite que garantiza una deceleración funcional y confort en la apertura y el cierre. El sistema es compatible con puertas de madera y aluminio, con una capacidad de hasta 70 kg por puerta, ampliable hasta 100 kg mediante kit de refuerzo, manteniendo altas prestaciones en el tiempo.

El innovador amortiguador magnético de Glow+ garantiza una deceleración controlada tanto en la apertura como en el cierre, asegurando un deslizamiento extremadamente fluido y silencioso. La ausencia de resistencia elimina el ruido y mejora notablemente el confort de uso.

Instalación rápida

Glow Easy y Glow+ están diseñados para ofrecer la máxima facilidad de instalación, que puede realizarse mediante clip a presión (Klik) para un montaje rápido y preciso o con tornillos para reducir los espacios necesarios.



Informaciones técnicas

COMPOSICIÓN DEL MECANISMO

- Perfiles de aluminio: aleación 6060T5, anodizados plata.
- Ruedas de deslizamiento: rodamientos para alta velocidad.
- Carros superiores e inferiores: chapa pintada.
- Componentes internos: material plástico y zamak.

CARACTERÍSTICAS DE LAS PUERTAS

- Peso máximo para cada puerta 70 kg.
Con kit de refuerzo 100 kg (uniformemente distribuido).
- Espesor dividido en 6 categorías:
 - 1: hasta 23 mm;
 - 2: hasta 26 mm;
 - 3: hasta 30 mm;
 - 4: hasta 35 mm;
 - 5: hasta 40 mm;
 - 6: hasta 50 mm.
- Altura desde el suelo: 17 mm o 33 mm.
- Material:
 - a) madera o derivados;
 - b) bastidor de metal y vidrio.

Anchura mínima de la puerta individual Glow Easy:

- 2 puertas 600 mm;
- 3 puertas 670 mm;
- 2 y 3 puertas con kit de refuerzo 1000 mm.

Anchura mínima de la puerta individual Glow+:

- 2 puertas 600 mm;
 - 3 puertas 830 mm;
 - 2 y 3 puertas con kit de refuerzo 1000 mm.
- Regulación de la puerta: vertical +5/-0 mm.

TIPOLOGÍAS DE ABERTURAS

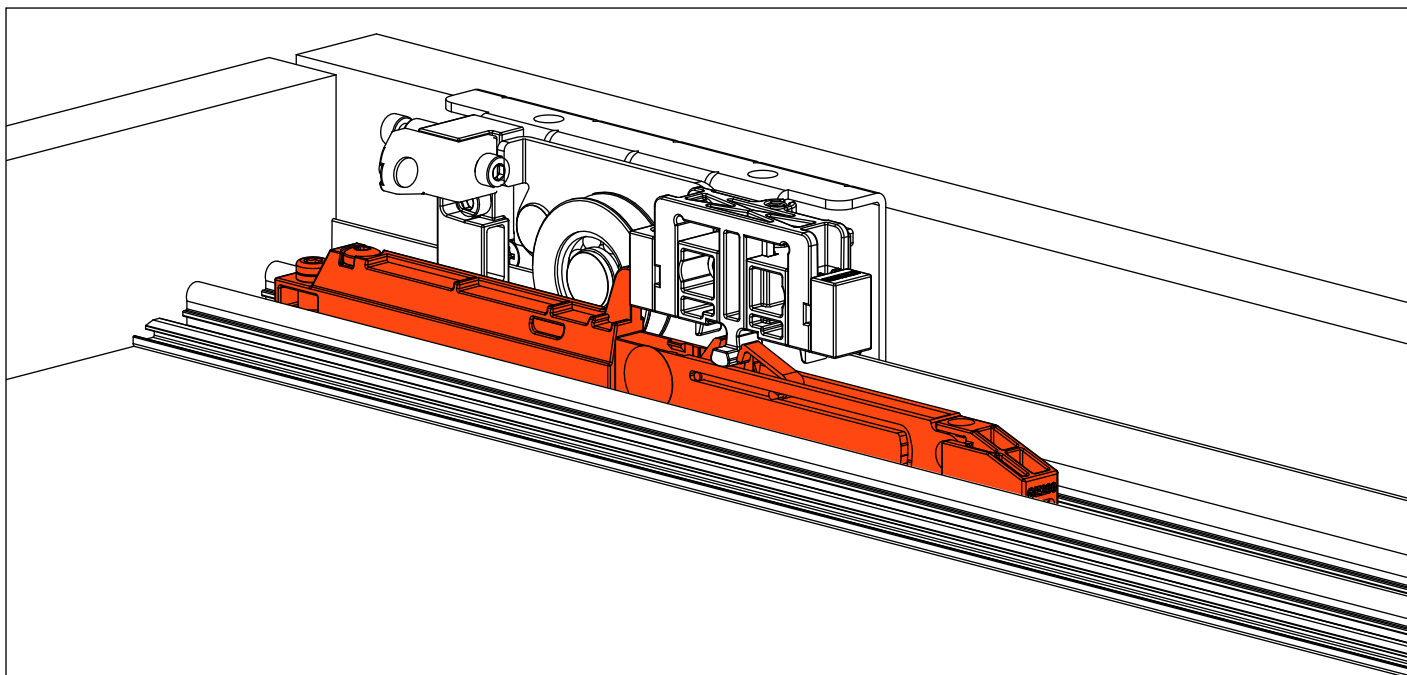
- Disponible con una, dos, tres o más puertas, cada una amortiguada tanto en cierre como en abertura.



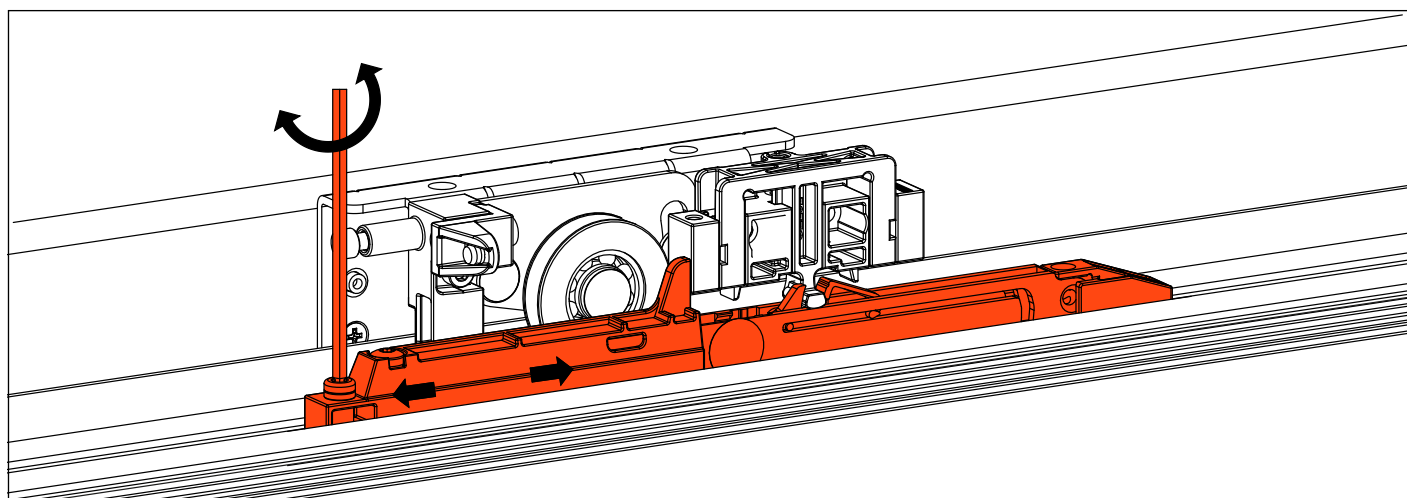
Glow Easy

Características principales

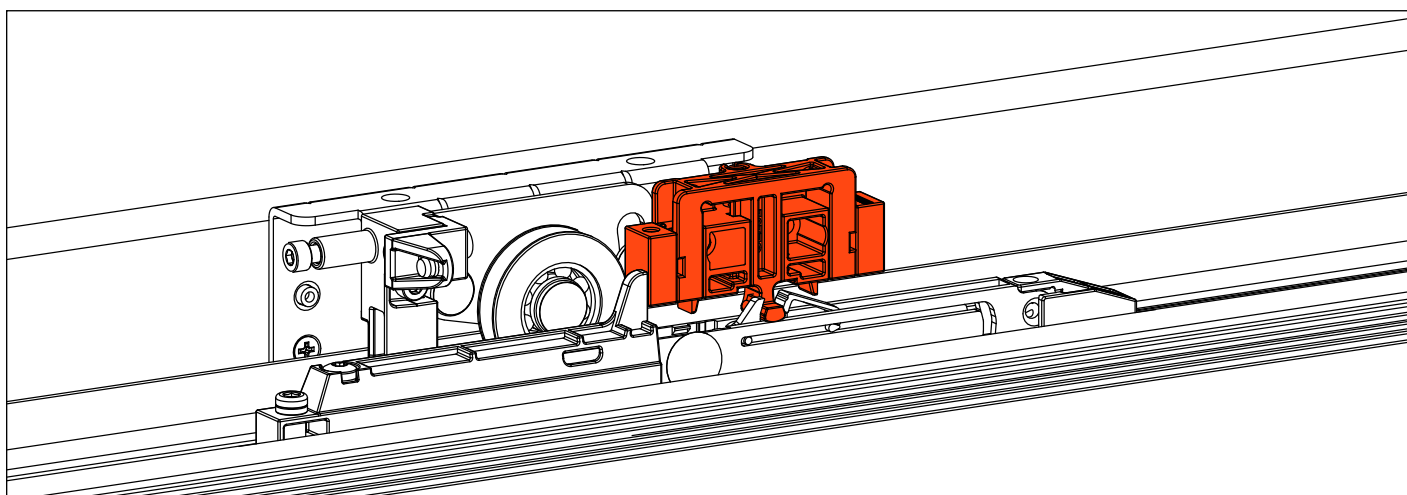
Deceleración de las puertas en apertura y cierre con amortiguador de aceite.



Sistema de parada sumamente fácil de montar y reposicionar.

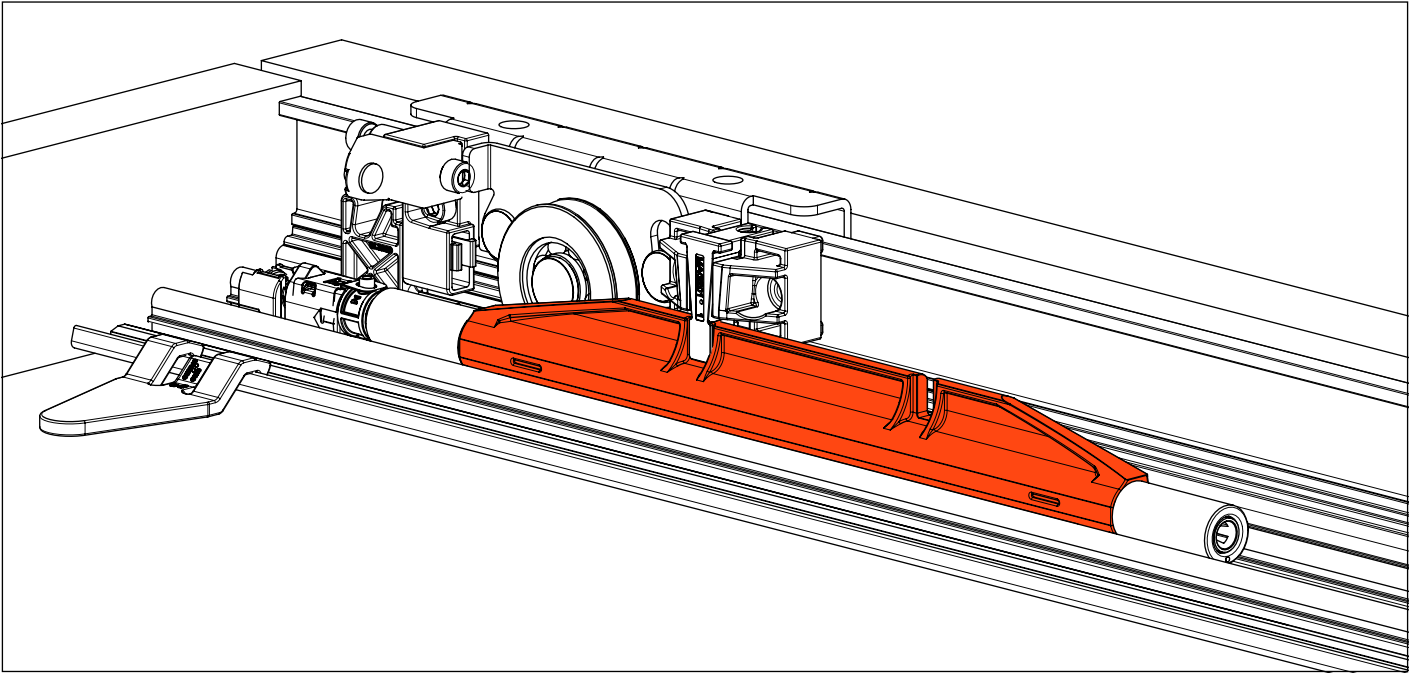


Acoplamiento automático, con rearme, entre carro y amortiguador.



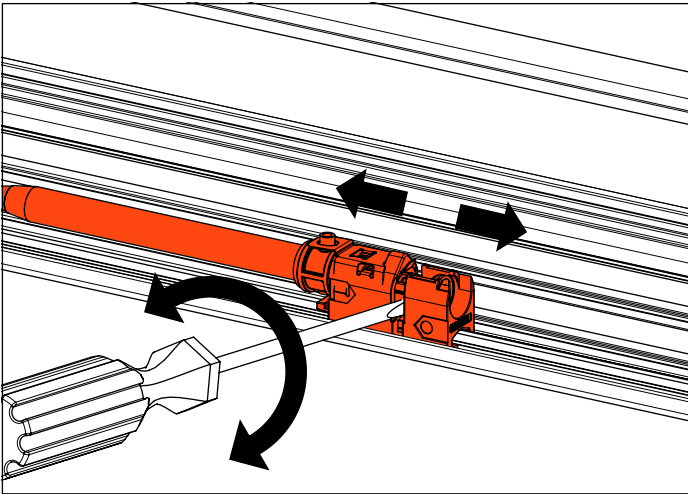
Glow+
Características principales

Innovador amortiguador magnético que garantiza un movimiento fluido y silencioso.

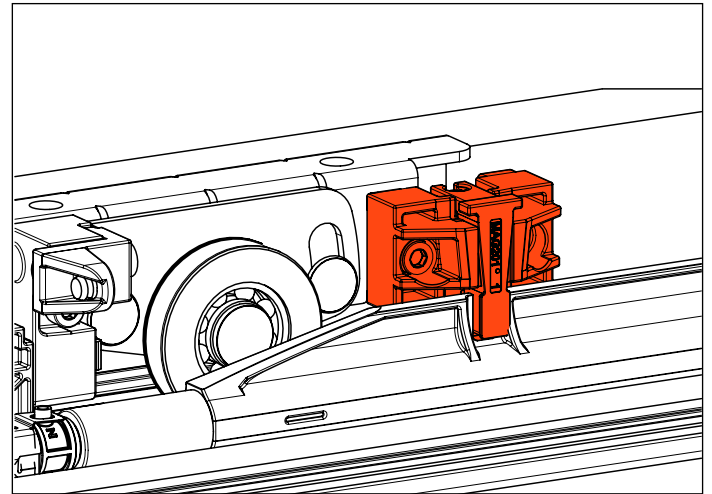


Sistema de parada sumamente fácil de montar y reposicionar.

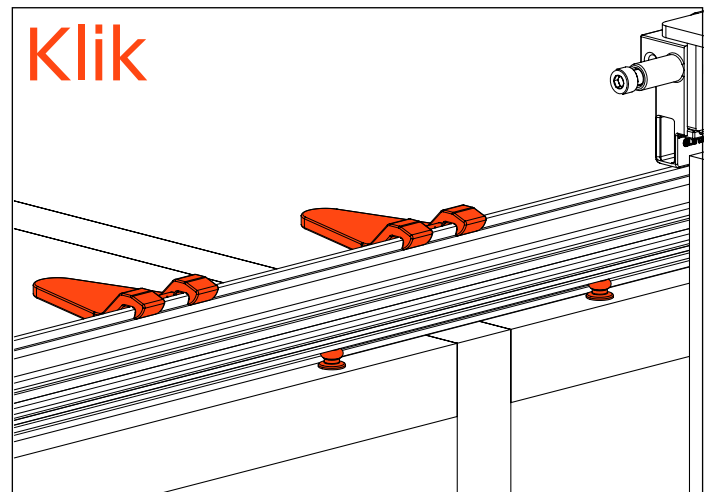
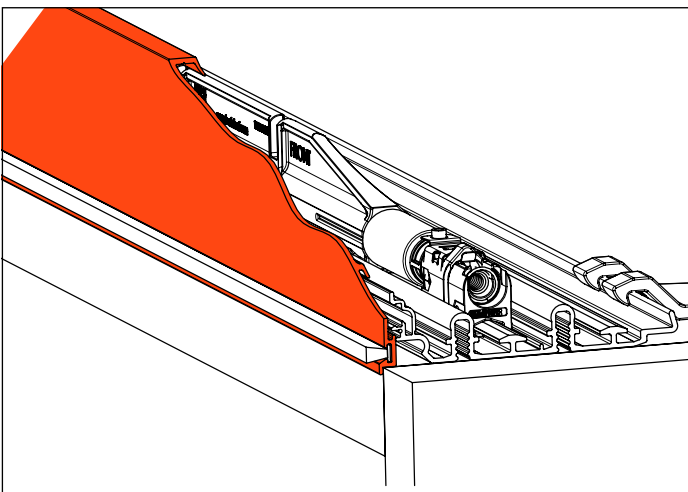
Acoplamiento automático, con rearme, entre carro y amortiguador.



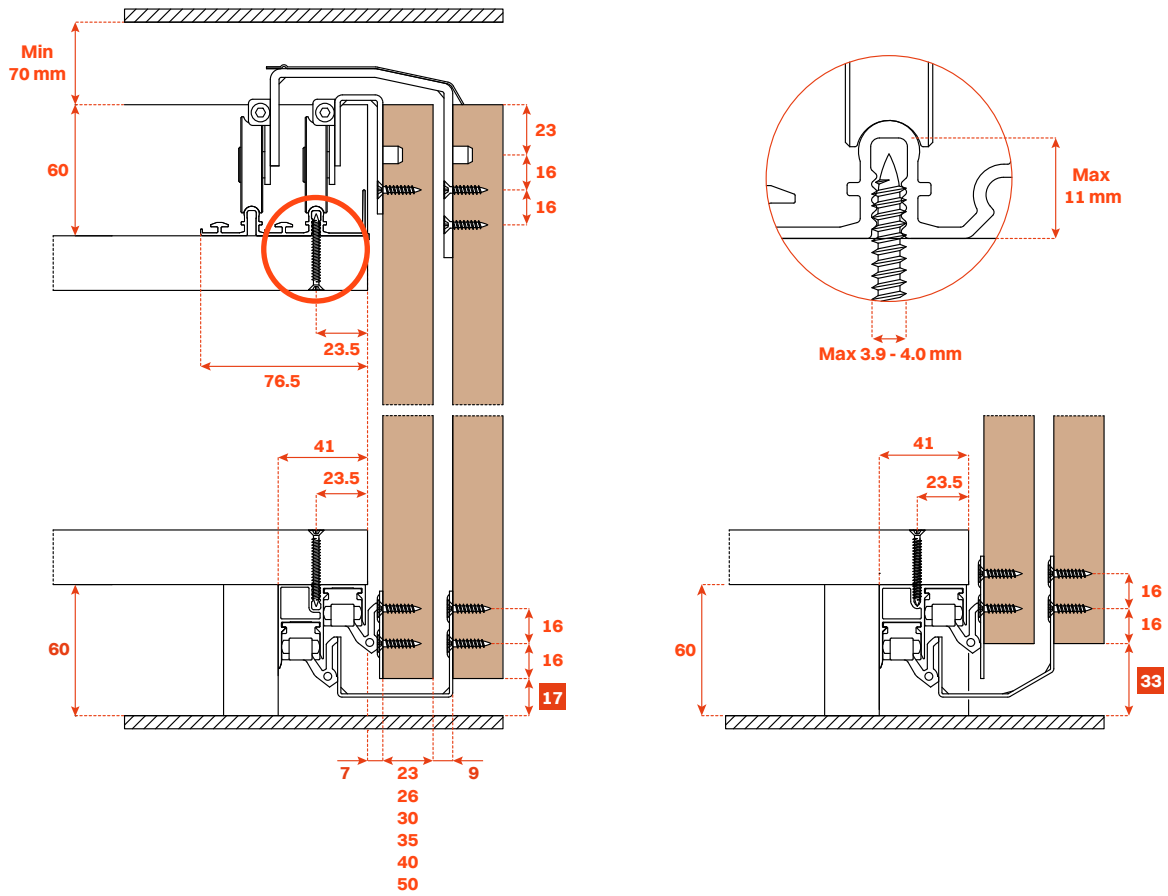
Cobertura frontal del mecanismo con acoplamiento magnético.



Instalación de las guías mediante clip con montaje a presión.

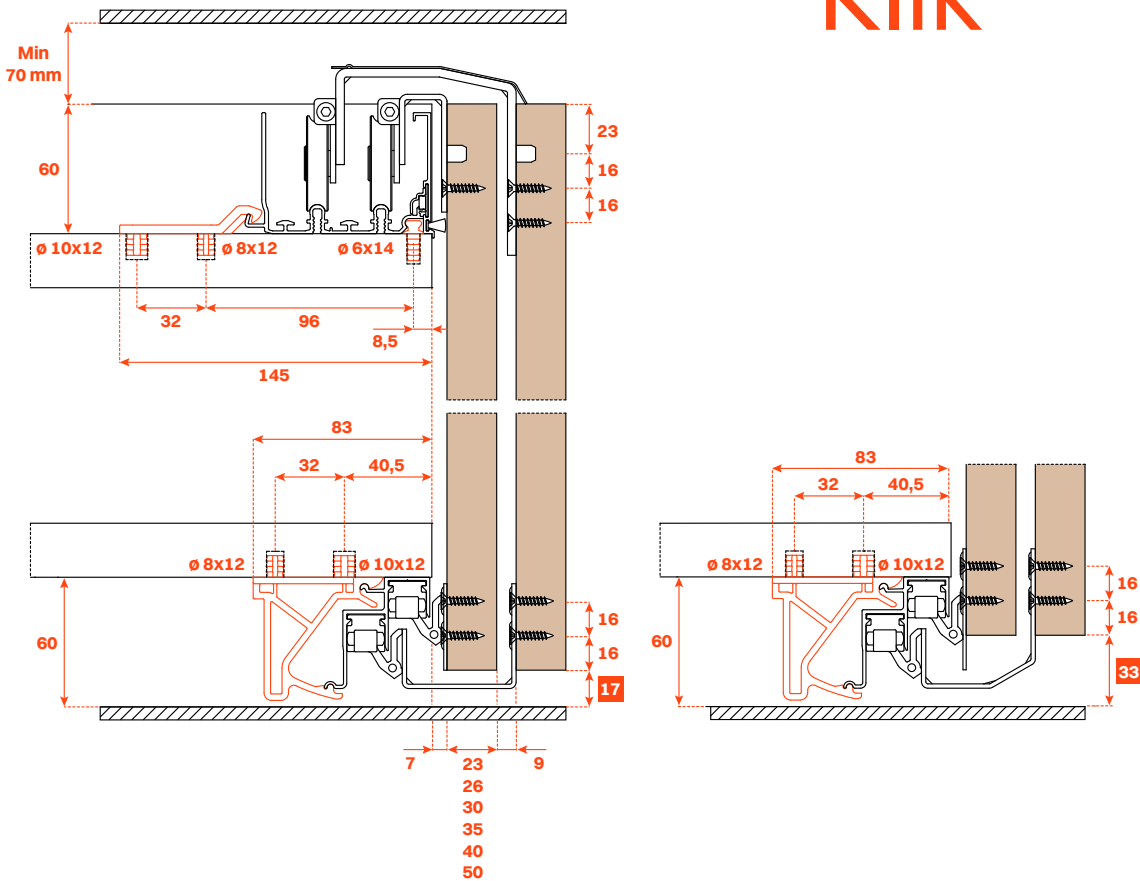


Fijación con tornillos

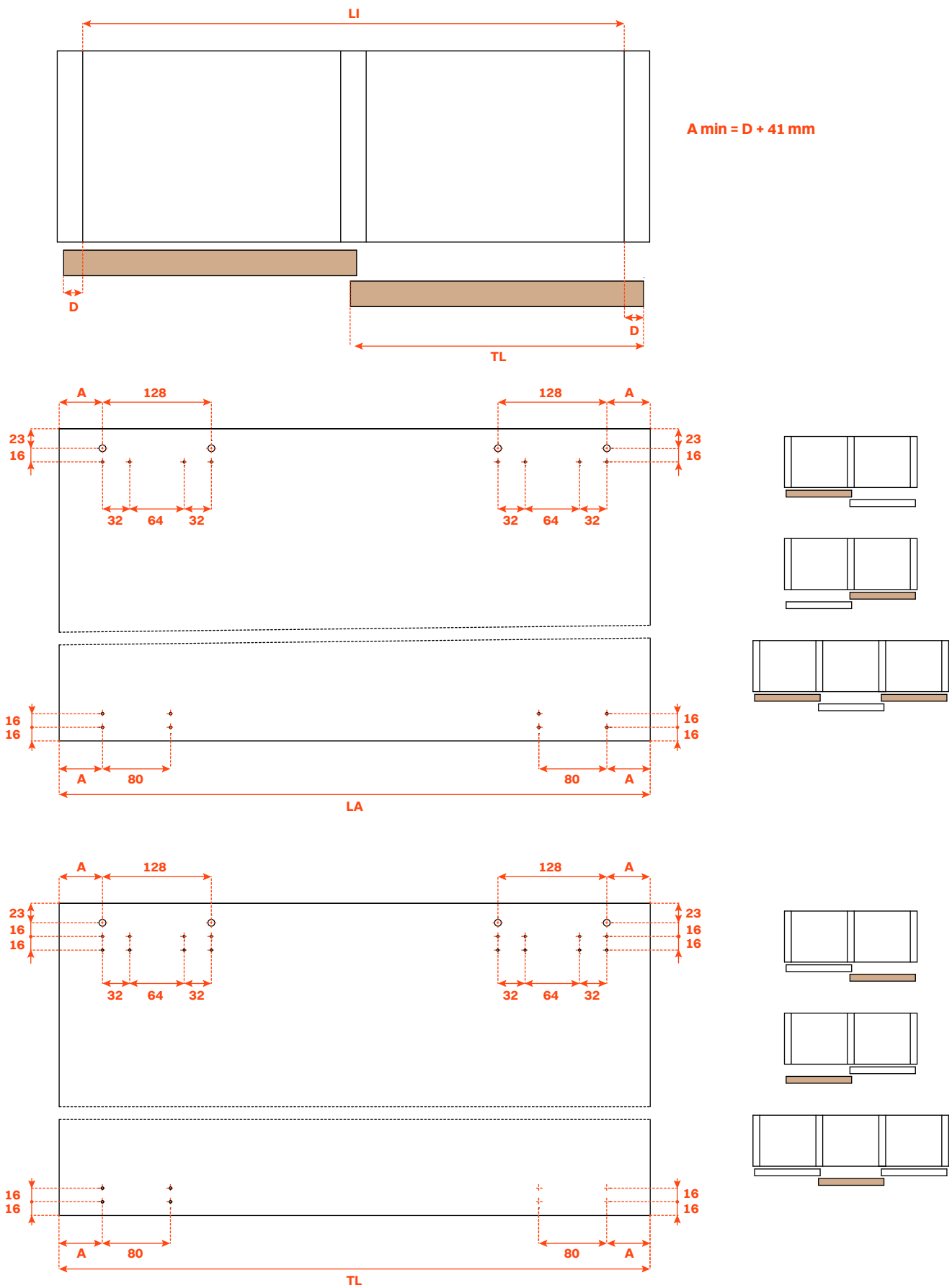


Fijación de clip

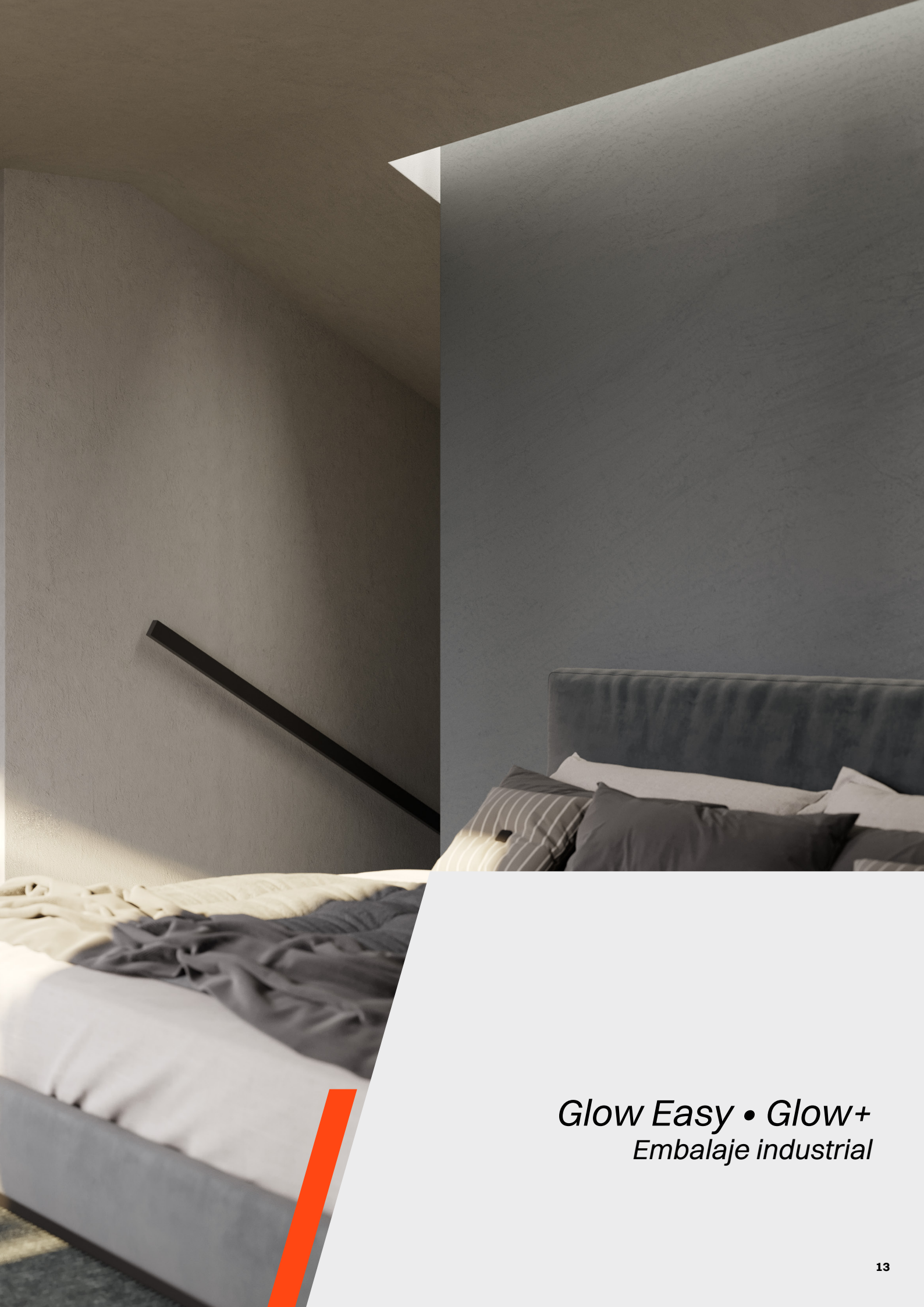
Klik



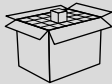









Mecanizados en la puerta

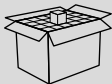

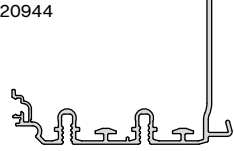


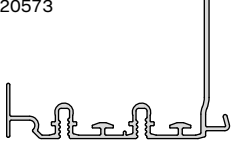



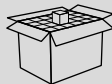

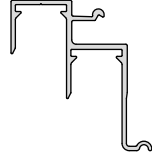


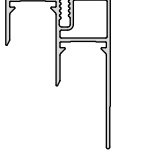


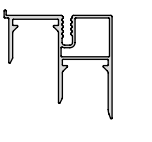






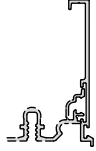
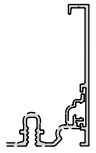
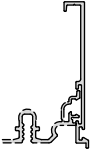
Glow Easy • Glow+
Embalaje industrial

Perfil superior estándar	L	Código	 piezas	Fijación	
	mm				
Preparado para cobertura frontal	6200	VE41PIA16200AB	8	Klik 	21152 
	3100	VE41PTA13100AB	8	Klik 	
No preparado para cobertura frontal	6200	VE41PIB16200AB	8	Klik 	21151 
	3100	VE41PTB13100AB	8	Klik 	
No preparado para cobertura frontal	6200	VE41PIB36200AB	8		300840 
	3100	VE41PTB33100AB	8		


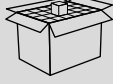




Perfil superior Reforzado	L	Código	 piezas	Fijación	
	mm				
Preparado para cobertura frontal	6200	VE41PIA26200AB	8	Klik 	20944 
	3100	VE41PTA23100AB	8	Klik 	
No preparado para cobertura frontal	6200	VE41PIB26200AB	8	Klik 	20573 
	3100	VE41PTB23100AB	8	Klik 	

Perfil inferior	L	Código	 piezas	Fijación	
	mm				
	6200	VE41BIX06200AB	8	Klik 	39428 
	3100	VE41BTX03100AB	8	Klik 	
	6200	VE41PIE16200AB	8		21162 
	3100	VE41PTE13100AB	8		
	6200	VE41PIE26200AB	8		300841 
	3100	VE41PTE23100AB	8		



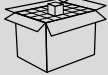












Perfiles de cobertura



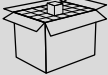












Cobertura frontal	L	Código	 piezas	
	mm			
Com canal para escova, acabado aluminio	6200	VE41BIA06200AB	8	34032 
	3100	VE41BTA03100AB	8	
Sin ranura para cepillo, acabado aluminio	6200	VE41BIB06200AB	8	35510 
	3100	VE41BTB03100AB	8	
Com canal para escova, acabado titanio	6200	VE41BIA06200SB	8	34032 
	3100	VE41BTA03100SB	8	

Carros dedeslizamiento de la puerta interna

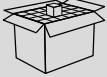
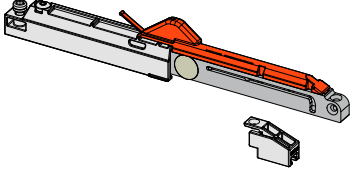
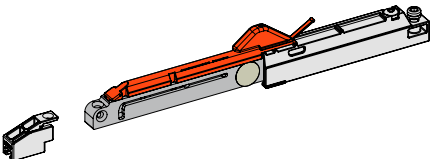
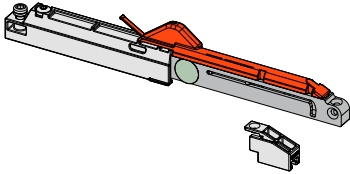
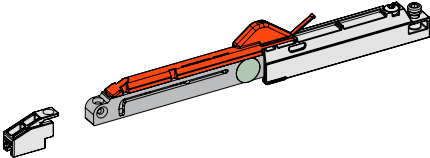
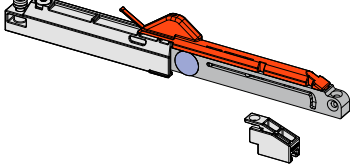
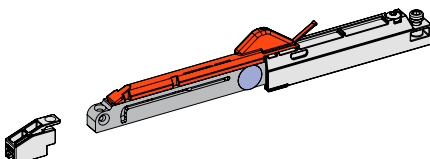
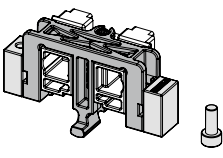

Artículo		Código	 piezas	
	mm			
Carro superior derecho		VE41KMCM1350DX0	30	
Carro superior izquierdo		VE41KMCM1350SX0	30	
Carro inferior	17	VE41KMGLW310	30	
	33	VE41KMGLW320	30	

Glow Easy • Glow+
Carros de deslizamiento de la puerta externa

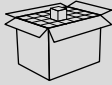
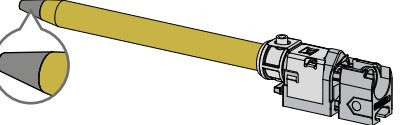


Artículo	 mm	 mm	Código	 piezas	
Carro superior derecho	≤ 23		VE41KMCM1370DX0	30	
Carro superior izquierdo	≤ 23		VE41KMCM1370SX0	30	
Carro inferior	≤ 23	17	VE41KMGLW311	30	
	≤ 23	33	VE41KMGLW321	30	
Carro superior derecho	≤ 26		VE41KMCM1375DX0	30	
Carro superior izquierdo	≤ 26		VE41KMCM1375SX0	30	
Carro inferior	≤ 26	17	VE41KMGLW316	30	
	≤ 26	33	VE41KMGLW326	30	
Carro superior derecho	≤ 30		VE41KMCM1371DX0	30	
Carro superior izquierdo	≤ 30		VE41KMCM1371SX0	30	
Carro inferior	≤ 30	17	VE41KMGLW312	30	
	≤ 30	33	VE41KMGLW322	30	

Artículo	 mm	 mm	Código	 piezas	
Carro superior derecho	≤ 35		VE41KMCM1372DX0	30	
Carro superior izquierdo	≤ 35		VE41KMCM1372SX0	30	
Carro inferior	≤ 35	17	VE41KMGLW313	30	
	≤ 35	33	VE41KMGLW323	30	
Carro superior derecho	≤ 40		VE41KMCM1374DX0	30	
Carro superior izquierdo	≤ 40		VE41KMCM1374SX0	30	
Carro inferior	≤ 40	17	VE41KMGLW315	30	
	≤ 40	33	VE41KMGLW325	30	
Carro superior derecho	≤ 50		VE41KMCM1373DX0	30	
Carro superior izquierdo	≤ 50		VE41KMCM1373SX0	30	
Carro inferior	≤ 50	17	VE41KMGLW314	30	
	≤ 50	33	VE41KMGLW324	30	

Glow Easy
Amortiguador y topes

Artículo	Código	 piezas	
Amortiguador Easy derecho MAX 30 Kg	VE41KGEAMMR02B	30	
Amortiguador Easy izquierdo MAX 30 Kg	VE41KGEAMML03B	30	
Amortiguador Easy derecho 30 - 50 Kg	VE41KGEAMMR04B	30	
Amortiguador Easy izquierdo 30 - 50 Kg	VE41KGEAMML05B	30	
Amortiguador Easy derecho 50 - 70 Kg	VE41KGEAMMR06B	30	
Amortiguador Easy izquierdo 50 - 70 Kg	VE41KGEAMML07B	30	
Activador para amortiguador Easy	VE41KGEAMM001B	30	
Tope inferior	VE41KMGLW220	60	

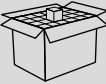








Glow+
Amortiguador y topes

Artículo	Código	 piezas	
Amortiguador magnético Max 25 Kg	VE41KMAMCMA0500	30	
Amortiguador magnético 25 - 45 Kg	VE41KMAMCMA1000	30	
Amortiguador magnético 45 - 70 Kg	VE41KMAMCMA2000	30	
Tope para amortiguador magnético Max 25 e 25 - 45 Kg	VE41KMAMCMA5000	60	
Tope para amortiguador magnético 45 - 70 Kg	VE41KMAMCMA5100	60	
Arrastrador para amortiguador magnético	VE41KMAMCMA3000	30	
Tope inferior	VE41KMGLW220	60	

Glow Easy • Glow+
Topes no amortiguados

Artículo	Código	 piezas	
Tope final	VE41KMANCMI2000	60	
Activador para tope final	VE41KMANCMI3000	30	
Tope inferior	VE41KMGLW220P	60	

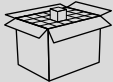









Accesorios

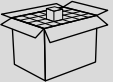
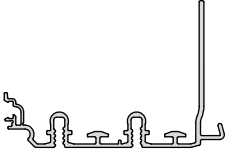


Artículo	Código	 piezas	
Clavija Frontal	VE41MPGLW160	180	
Enganche superior	VE41MPGLW260	180	
Enganche inferior	VE41MPGLW270.0	180	
Aplicador enganche inferior	VE41MPGLW271.0	30	
Contraplaca	VE41MPGLW330	200	
Imán 25x6	VE41MPMA250603	200	
Cepillo H7 gris	VE41MPPB4829	325 m	
Kit agganci antiscarrucolamento (Dx+Sx)	VE41MPGLW280	30	
Perno anticolidión	VE41KMGLW510	30	
Protector de manilla	VE41KMGLW230	30	

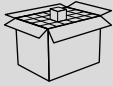

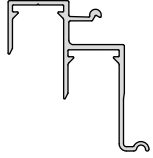


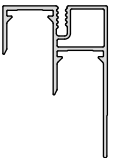


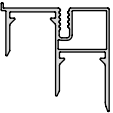



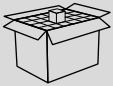
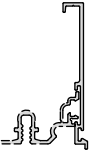
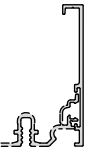
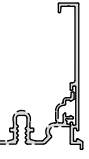


Glow Easy • Glow+
Embalaje kit







Perfiles superior estándar	L	Código	 piezas	Fijación	
	mm				
Preparado para cobertura frontal	6200	VE41PIA16200AB	8	Klik 	21152 
	3100	VE41PTA13100AB	8	Klik 	
No preparado para cobertura frontal	6200	VE41PIB16200AB	8	Klik 	21151 
	3100	VE41PTB13100AB	8	Klik 	
No preparado para cobertura frontal	6200	VE41PIB36200AB	8		300840 
	3100	VE41PTB33100AB	8		

Perfil superior reforzado	L	Código	 piezas	Fijación	
	mm				
Preparado para cobertura frontal	6200	VE41PIA26200AB	8	Klik 	20944 
	3100	VE41PTA23100AB	8	Klik 	
No preparado para cobertura frontal	6200	VE41PIB26200AB	8	Klik 	20573 
	3100	VE41PTB23100AB	8	Klik 	



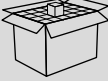



Perfil inferior	L	Código	 piezas	Fijación	
	mm				
	6200	VE41BIX06200AB	8	Klik 	39428 
	3100	VE41BTX03100AB	8	Klik 	
	6200	VE41PIE16200AB	8		21162 
	3100	VE41PTE13100AB	8		
	6200	VE41PIE26200AB	8		300841 
	3100	VE41PTE23100AB	8		

Cubierta frontal	L	Código	 piezas		
	mm				
Con ranura para cepillo, acabado de aluminio	6200	VE41BIA06200AB	8		34032 
	3100	VE41BTA03100AB	8		
Sin ranura para cepillo, acabado de aluminio	6200	VE41BIB06200AB	8		35510 
	3100	VE41BTB03100AB	8		
Con ranura para cepillo, acabado de titanio	6200	VE41BIA06200SB	8		34032 
	3100	VE41BTA03100SB	8		










Kit carros para armario con puerta individual interna

Artículo	 mm	 mm	Código	 piezas	
Carros internos para armario con puerta individual	-	17	VE41KSKSGE1090	1	 x 1
	-	33	VE41KSKSGE1590	1	 x 1  x 2










Kit carros para armario con puerta individual externa

Artículo	 mm	 mm	Código	 piezas	
Carros externos para armario con puerta individual	≤ 23	17	VE41KSKSGE1010	1	 x 1
	≤ 23	33	VE41KSKSGE1510	1	 x 1
	≤ 30	17	VE41KSKSGE1020	1	 x 2
	≤ 30	33	VE41KSKSGE1520	1	


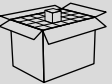
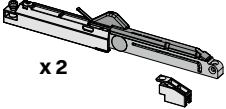

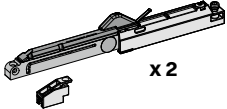

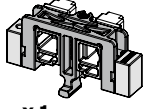


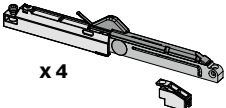

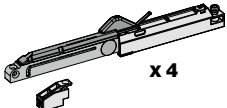

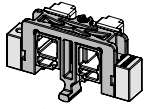



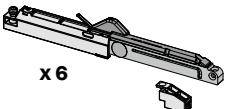

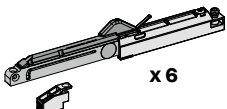

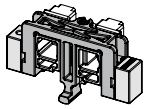



Kit carros para armario de 2 puertas

Artículo	 mm	 mm	Código	 piezas	
Carros para armario de 2 puertas	≤ 23	17	VE41KSKSGE2010	1	 x 1
	≤ 23	33	VE41KSKSGE2510	1	
	≤ 26	17	VE41KSKSGE2060	1	 x 1
	≤ 26	33	VE41KSKSGE2560	1	
	≤ 30	17	VE41KSKSGE2020	1	 x 2
	≤ 30	33	VE41KSKSGE2520	1	
	≤ 35	17	VE41KSKSGE2030	1	 x 1
	≤ 35	33	VE41KSKSGE2530	1	
	≤ 40	17	VE41KSKSGE2040	1	 x 1
	≤ 40	33	VE41KSKSGE2540	1	
	≤ 50	17	VE41KSKSGE2050	1	 x 2
	≤ 50	33	VE41KSKSGE2550	1	


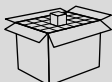

















Kit carros para armario de 3 puertas

Artículo	 mm	 mm	Código	 piezas	
Carros para armario de 3 puertas	≤ 23	17	VE41KSKSGE3010	1	 x 1
	≤ 23	33	VE41KSKSGE3510	1	
	≤ 26	17	VE41KSKSGE3060	1	 x 1
	≤ 26	33	VE41KSKSGE3560	1	
	≤ 30	17	VE41KSKSGE3020	1	 x 2
	≤ 30	33	VE41KSKSGE3520	1	
	≤ 35	17	VE41KSKSGE3030	1	 x 2
	≤ 35	33	VE41KSKSGE3530	1	
	≤ 40	17	VE41KSKSGE3040	1	 x 2
	≤ 40	33	VE41KSKSGE3540	1	
	≤ 50	17	VE41KSKSGE3050	1	 x 4
	≤ 50	33	VE41KSKSGE3550	1	

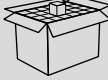



Glow Easy
Kit de amortiguadores de aceite

Artículo	Puertas	 Peso de la puerta	Código	 piezas	
Amortiguadores para armario de 1, 2 o 3 puertas	1	Max 30 Kg	VE41KSAMGE1010	1	 x 2 
	1	30 - 50 Kg	VE41KSAMGE1020	1	 x 2 
	1	50 - 70 Kg	VE41KSAMGE1030	1	 x 1  x 1  x 2
	2	Max 30 Kg	VE41KSAMGE2010	1	 x 4 
	2	30 - 50 Kg	VE41KSAMGE2020	1	 x 4 
	2	50 - 70 Kg	VE41KSAMGE2030	1	 x 2  x 3  x 1  x 4
	3	Max 30 Kg	VE41KSAMGE3010	1	 x 6 
	3	30 - 50 Kg	VE41KSAMGE3020	1	 x 6 
	3	50 - 70 Kg	VE41KSAMGE3030	1	 x 3  x 4  x 1  x 4

Glow+
Kit de amortiguadores magnéticos

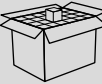

Artículo	Puerta	 Peso de la puerta	Artículo	 piezas	
Amortiguadores para armario de 1, 2 o 3 puertas	1	Max 25 Kg	VE41KSAMGP4010	1	 x 1
	1	25 - 45 Kg	VE41KSAMGP4020	1	 x 2
	1	45 - 70 Kg	VE41KSAMGP4030	1	 x 2  x 1  x 1
	2	Max 25 Kg	VE41KSAMGP5010	1	 x 2
	2	25 - 45 Kg	VE41KSAMGP5020	1	 x 4
	2	45 - 70 Kg	VE41KSAMGP5030	1	 x 4  x 3  x 2  x 1
	3	Max 25 Kg	VE41KSAMGP6010	1	 x 3
	3	25 - 45 Kg	VE41KSAMGP6020	1	 x 6
	3	45 - 70 Kg	VE41KSAMGP6030	1	 x 4  x 4  x 3  x 1

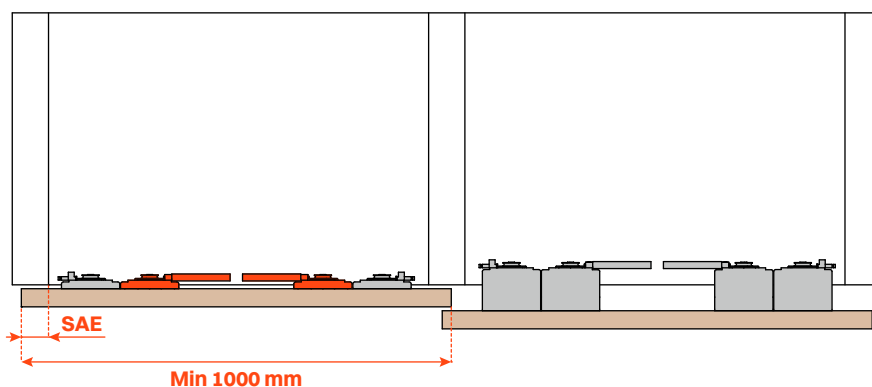
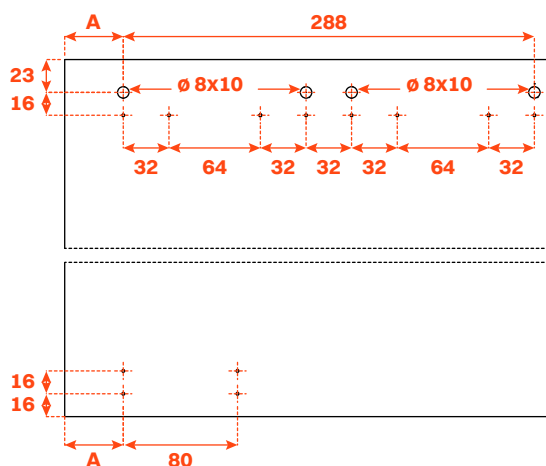
Glow Easy • Glow+
Kit no amortiguado

Artículo	Puertas	Código	 piezas	
Topes para armario de 1, 2 o 3 puertas	1	VE41KSNAGE7000	1	
	2	VE41KSNAGE8000	1	
	3	VE41KSNAGE9000	1	


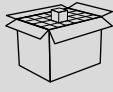


Glow Easy • Glow

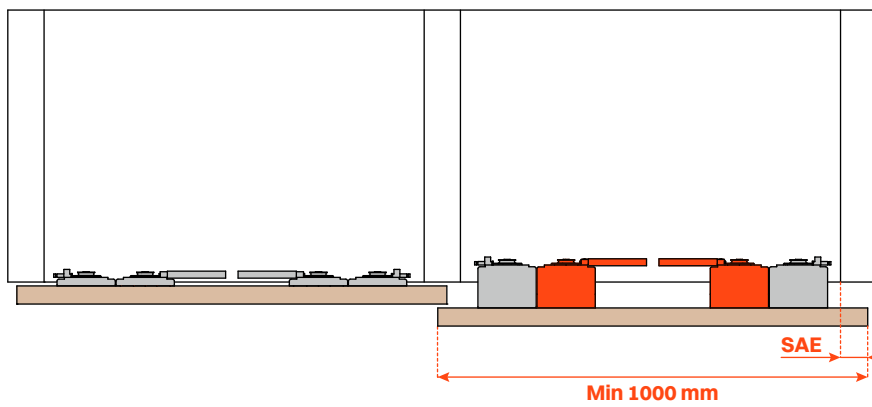
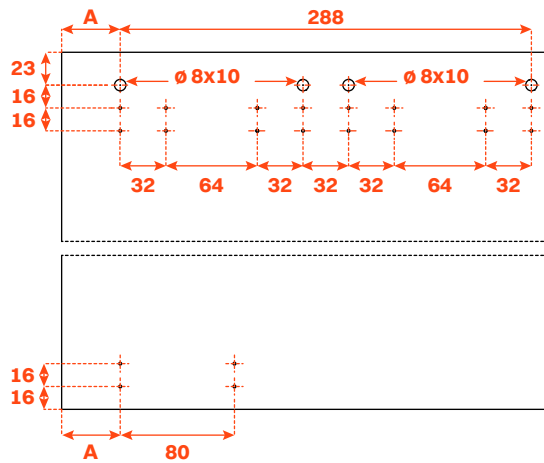
Kit carros 100 Kg • Juego de carros, que agregados a los estándares, aumentan la capacidad de la puerta hasta máximo 100 kg.

Artículo	Código	 piezas	
Carros para la puerta interna	VE41KSKPCMI1A99	1	 x1 x1



$$A_{\min} = SAE + 41 \text{ mm}$$

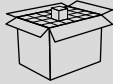









Artículo	 mm	Código	 piezas	
Carros para la puerta externa	23	VE41KSKPCMI1A19	1	 x 1  x 1
	26	VE41KSKPCMI1A69	1	
	30	VE41KSKPCMI1A29	1	
	35	VE41KSKPCMI1A39	1	
	40	VE41KSKPCMI1A49	1	
	50	VE41KSKPCMI1A59	1	












A min = SAE + 41 mm

Glow Easy • Glow+

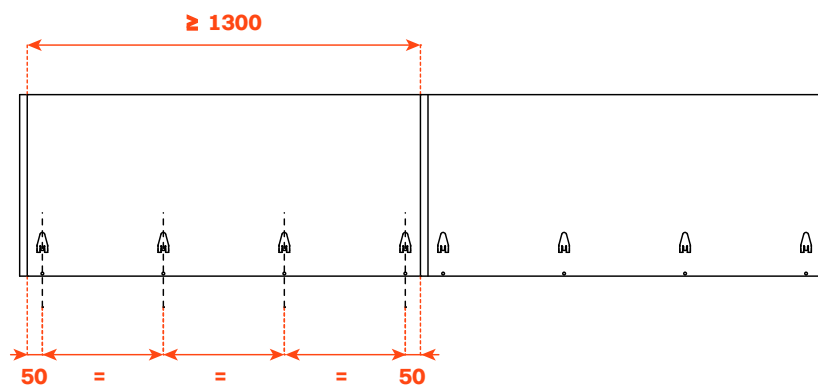
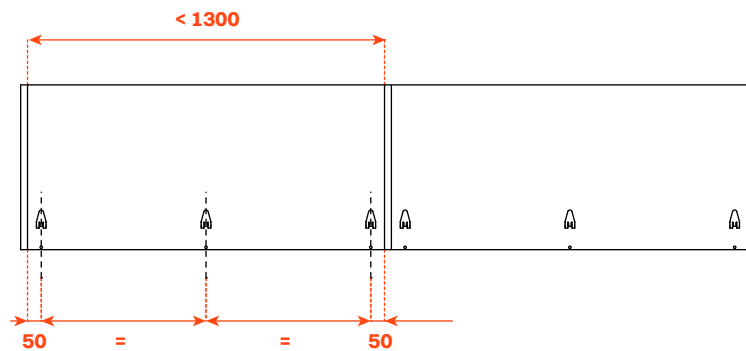
Kit accesorios para cubierta frontal

Artículo	L	Código	 piezas	
	mm			
Kit imanes, contraplacas y cepillo	≤ 2000	VE41KSM0S05	1	 x5  x5  x2
	≤ 3000	VE41KSM0S06	1	 x6  x6  x3
	≤ 4000	VE41KSM0S07	1	 x8  x8  x4

Kit enganche

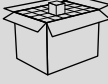
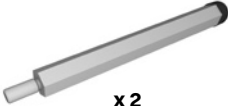
Artículo	Código	 piezas				
Kit 6 enganches con aplicador	VE41KSCLIP6	1	 x 6	 x 6	 x 6	 x 1
Kit 9 enganches con aplicador	VE41KSCLIP9	1	 x 9	 x 9	 x 9	 x 1

Klik

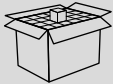



Glow Easy • Glow+

Kit pasadores anti-colisión • Para los armarios de 3 puertas, usted puede pedir los pasadores anti-colisión, que se montan en las puertas internas (1 kit de 2 piezas).

Artículo	Código	 piezas	
Pasadores anti-colisión	VE41KMGLW510C	1	 x 2

Cárter de protección contra el polvo con velcro autoadhesivo

Artículo	L	Código Acabado negro	Código Acabado gris	 piezas	
	mm				
Consolas de la carcasa de la puerta externa	600	VE41CP0A001N3A	VE41CP0A001N6A	1	
	700	VE41CP0A002N3A	VE41CP0A002N6A		
	800	VE41CP0A003N3A	VE41CP0A003N6A		
	900	VE41CP0A004N3A	VE41CP0A004N6A		
	1000	VE41CP0A005N3A	VE41CP0A005N6A		
	1100	VE41CP0A006N3A	VE41CP0A006N6A		
	1200	VE41CP0A007N3A	VE41CP0A007N6A		
	1300	VE41CP0A008N3A	VE41CP0A008N6A		
	1400	VE41CP0A009N3A	VE41CP0A009N6A		
	1500	VE41CP0A010N3A	VE41CP0A010N6A		
	1600	VE41CP0A011N3A	VE41CP0A011N6A		
	1700	VE41CP0A012N3A	VE41CP0A012N6A		
	1800	VE41CP0A013N3A	VE41CP0A013N6A		
	1900	VE41CP0A014N3A	VE41CP0A014N6A		
	2000	VE41CP0A015N3A	VE41CP0A015N6A		
	600	VE41CP0A001N6A	VE41CP0A001N6B	10	
	700	VE41CP0A002N6A	VE41CP0A002N6B		
	800	VE41CP0A003N6A	VE41CP0A003N6B		
	900	VE41CP0A004N6A	VE41CP0A004N6B		
	1000	VE41CP0A005N6A	VE41CP0A005N6B		
	1100	VE41CP0A006N6A	VE41CP0A006N6B		
	1200	VE41CP0A007N6A	VE41CP0A007N6B		
	1300	VE41CP0A008N6A	VE41CP0A008N6B		
	1400	VE41CP0A009N6A	VE41CP0A009N6B		
	1500	VE41CP0A010N6A	VE41CP0A010N6B		
	1600	VE41CP0A011N6A	VE41CP0A011N6B		
	1700	VE41CP0A012N6A	VE41CP0A012N6B		
	1800	VE41CP0A013N6A	VE41CP0A013N6B		
	1900	VE41CP0A014N6A	VE41CP0A014N6B		
	2000	VE41CP0A015N6A	VE41CP0A015N6B		

SEDES Y UNIDADES DE PRODUCCIÓN

ARTURO SALICE S.p.A.

SEDE PRINCIPAL

VIA PROVINCIALE NOVEDRATESE, 10
22060 NOVEDRATE (COMO) ITALIA
TEL. 031 790424 - FAX 031 791508
info.salice@salice.com
www.salice.com

ARTURO SALICE S.p.A.

VIA ARISTIDE MERLONI, 11
61036 COLLI AL METAURO (PU) ITALIA
TEL. 0721 899800
FAX 0721 897980
info.salice@salice.com
www.salice.com

BORTOLUZZI SISTEMI S.p.A.

VIA CADUTI 14 SETTEMBRE 1944, 45
32100 BELLUNO (BL) ITALIA
TEL. 0437 930866
FAX 0437 931442
info@bortoluzzi.com
www.salice.com

NUOVA ATIM S.r.l.

VIA IV NOVEMBRE, 52
20019 SETTIMO MILANESE (MI) ITALIA
TEL. 02 33503203
FAX 02 33516514
info@atimspa.com
www.atimspa.com

VILLES S.r.l.

VIA CASTOLDI, 6/8
20090 TREZZANO SUL NAVIGLIO (MI) ITALIA
TEL. 02 4452083
FAX 02 4452838
info@villes2000.com
www.villes2000.com

FILIALES

DEUTSCHE SALICE GMBH

RUDOLF DIESEL STR. 10
74382 NECKARWESTHEIM
TEL. 07133 9807-0
FAX. 07133 9807-16
info.salice@deutschesalice.de
www.salice.com

DEUTSCHE SALICE GMBH

VERKAUFSBÜRO NORD
RINGSTRASSE 36/A30 CENTER
32584 LÖHNE
TEL. 05731 15608-0
FAX. 05731 15608-10
vknord@deutschesalice.de
www.salice.com

SALICE UK LTD.

KINGFISHER WAY
HINCHINGBROOKE BUSINESS PARK
HUNTINGDON CAMBS PE 29 6FN
TEL. 01480 413831
FAX. 01480 451489
info.salice@saliceuk.co.uk
www.salice.com

SALICE FRANCE S.A.R.L.

285 RUE DE GOA ZAC LES 3 MOULINS
06600 ANTIBES
TEL. 0493 330069
FAX. 0493 330141
info.salice@salicefrance.com
www.salice.com

SALICE ESPAÑA, S.L.U.

C/ AIGUAFREDA 4, P.I. AMETLLA PARK
08480 L'AMETLLA DEL VALLÈS (BARCELONA)
TEL. 0034 938 46 88 61
info.salice@saliceespana.es
www.salice.com

SALICE PORTUGAL UNIP. LDA

SHOWROOM:
TV SÁ E MELO 161 FA
4470-116 MAIA - PORTO
TEL: 00351 224 154 221
Info@saliceportugal.pt
www.salice.com

ARMAZÉM:
VIA ROTA DOS MÓVEIS I 399
4585-325 GANDRA

SALICE CHINA (SHANGHAI) CO. LTD.

RM 602, 6/F, TOWER 1,
3688 YINGGANG DONG ROAD
QINGPU DISTRICT
201703 SHANGHAI, CHINA
TEL. 021 3988-9880
info.salice@salicechina.com
www.salicechina.com

SALICE INDIA PVT. LTD.

1001 & 1002, 10TH FLOOR,
CENTRUM, PLOT NO. C-3,
OPP. WAGLE PRABHAG SAMITI OFFICE,
MIDC AREA, WAGLE INDUSTRIAL ESTATE,
THANE - 400604, MAHARASHTRA
TEL. 022 20812050
info@saliceindia.com
www.salice.com

SALICE CANADA INC.

3500 RIDGEWAY DRIVE,
UNIT#1
MISSISSAUGA, ONTARIO, L5L 0B4
TEL. 905 820 8787
FAX. 905 820 7226
info.salice@salicecanada.com
www.salicecanada.com

SALICE AMERICA INC.


2123 CROWN CENTRE DRIVE
CHARLOTTE NC. 28227
TEL. 704 841 7810
FAX. 704 841 7808
info.salice@saliceamerica.com
www.saliceamerica.com

ARTURO SALICE S.p.A.

SEDE PRINCIPAL

VIA PROVINCIALE NOVEDRATESE, 10
22060 NOVEDRATE (COMO) ITALIA
TEL. 031 790424 - FAX 031 791508

info.salice@salice.com
www.salice.com



Contenidos digitales

Se reserva el derecho de modificar las especificaciones técnicas.



DOCASS004SPA Ed. 05 - 05/2026