



SALICE

Glow Easy • Glow+

FRA



Glow Easy • Glow +

Polyvalence et design

- Systèmes coulissants Glow Easy et Glow+ pour armoires à 2, 3 portes ou plus, superposées
- Conçus pour s'intégrer harmonieusement dans les chambres et le séjour
- Design discret et élégant, pour une esthétique épurée et moderne

Performances sans compromis

- Ouverture et fermeture amorties et contrôlées, pour un confort optimal
- Mouvement fluide, doux et silencieux, sans résistance au coulissement
- Compatibles avec portes en bois et en aluminium
- Capacité de charge jusqu'à 70 kg par porte (jusqu'à 100 kg avec kit de renforcement)

Installation rapide

- Montage intuitif et rapide
- Fixation possible par vis ou à clipser (Klik)



Glow Easy • Glow +

Polyvalence et design

Glow Easy et Glow+ sont des systèmes coulissants conçus pour les armoires à 2, 3 portes ou plus, superposées. Ils s'adaptent parfaitement aux chambres et séjours, alliant fluidité de mouvement et intégration discrète pour un rendu esthétique épuré et contemporain.

Performances sans compromis

Glow Easy est équipé d'un amortisseur à huile assurant une décélération fonctionnelle et un confort d'utilisation à l'ouverture comme à la fermeture. Le système, compatible avec des portes en bois et en aluminium, supporte jusqu'à 70 kg par porte, extensible à 100 kg grâce à un kit de renforcement, tout en garantissant des performances durables.

Le système Glow+ intègre un amortisseur magnétique innovant pour une décélération contrôlée, offrant un coulissement extrêmement fluide et silencieux. L'absence de résistance élimine les bruits et optimise le confort d'utilisation.

Installation rapide

Glow Easy et Glow+ se distinguent par leur installation simple et rapide, réalisable avec des clips à pression (Klik) pour un montage précis ou avec des vis pour réduire l'encombrement.



Informations techniques

COMPOSITION DU MÉCANISME

- Profilés en aluminium : alliage 6060T5, anodisés argent.
- Galets de coulissement : roulements pour grande vitesse.
- Ferrures de coulissement : supérieurs et inférieurs : pièce en métal peinte.
- Composants internes : plastique et zamak.

CARACTÉRISTIQUES DES PORTES

- Poids maximum par porte 70 kg.
Avec kit de renforcement 100 kg (Réparti de manière uniforme).
- Épaisseur subdivisée en 6 catégories :
 - 1: jusqu'à 23 mm ;
 - 2: jusqu'à 26 mm ;
 - 3: jusqu'à 30 mm ;
 - 4: jusqu'à 35 mm ;
 - 5: jusqu'à 40 mm ;
 - 6: jusqu'à 50 mm.
- Hauteur du sol : 17 mm ou 33 mm.
- Matériaux :
 - a) bois ou produits dérivés ;
 - b) cadre en métal ou en verre.

Largeur minimale d'une porte Glow Easy :

- 2 portes 600 mm ;
- 3 portes 670 mm ;
- 2 et 3 portes avec kit de renforcement 1000 mm.

Largeur minimale d'une porte Glow+ :

- 2 portes 600 mm ;
- 3 portes 830 mm ;
- 2 et 3 portes avec kit de renforcement 1000 mm.

- Réglage de la porte : vertical +5/-0 mm.

TYPES D'OUVERTURES

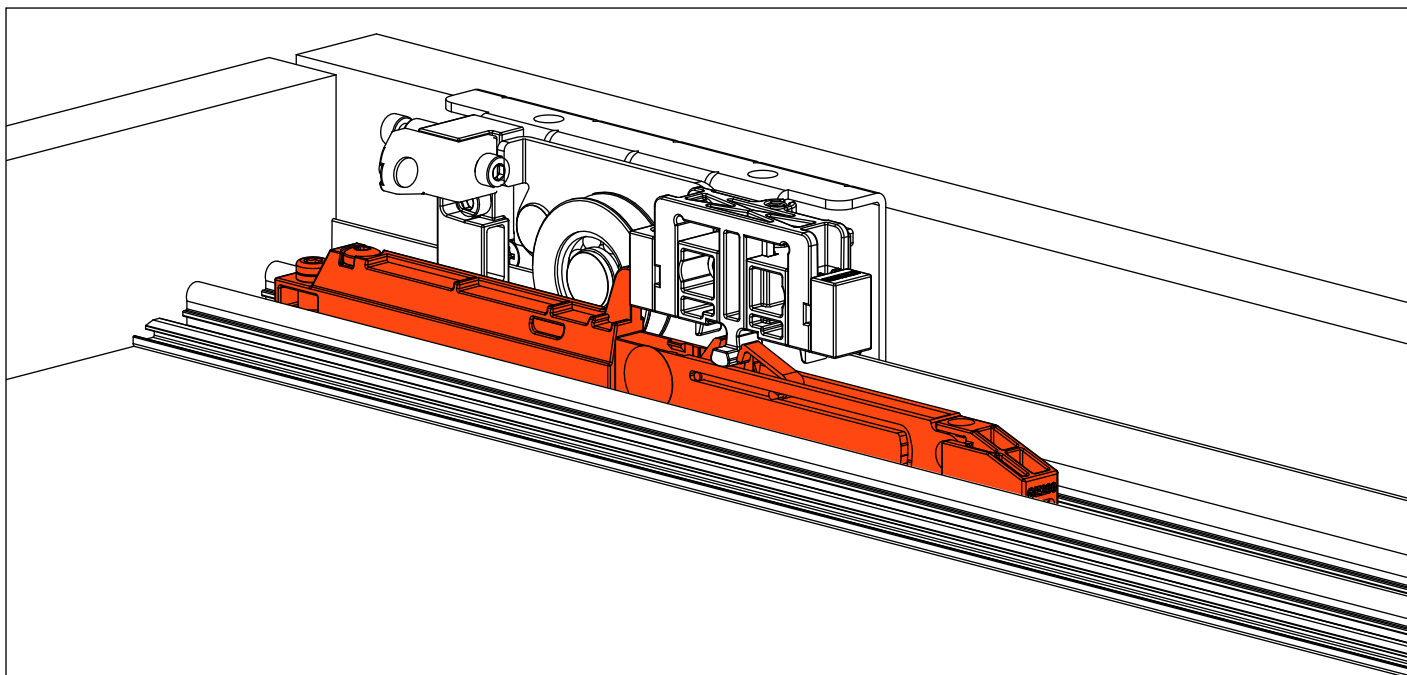
- Disponible à une, deux, trois ou plusieurs portes, chacune amortie tant en fermeture qu'en ouverture.



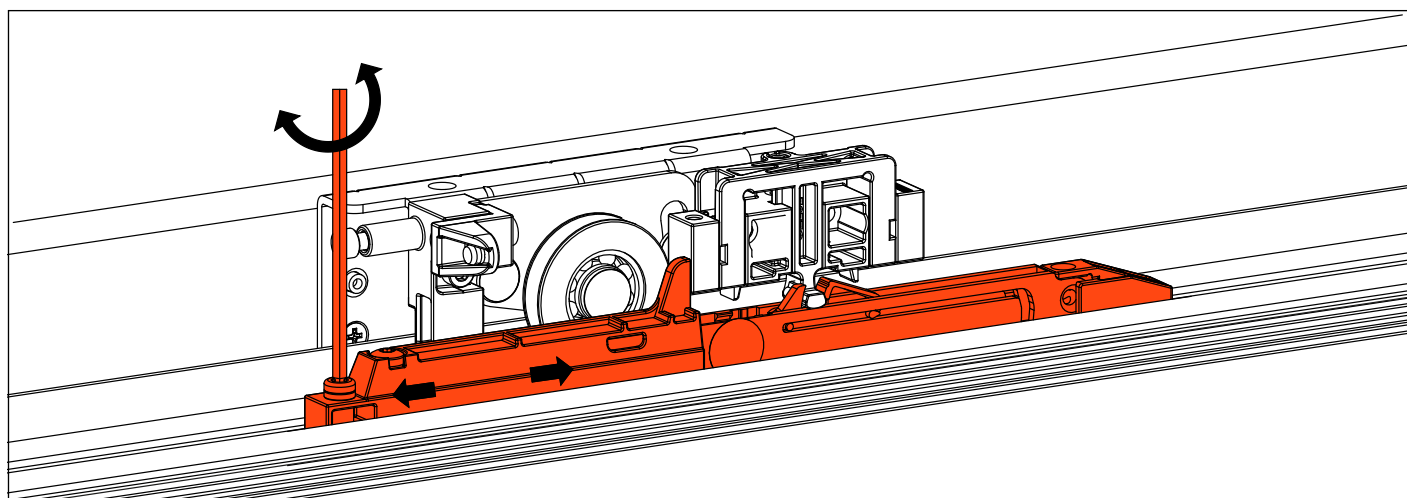
Glow Easy

Caractéristiques principales

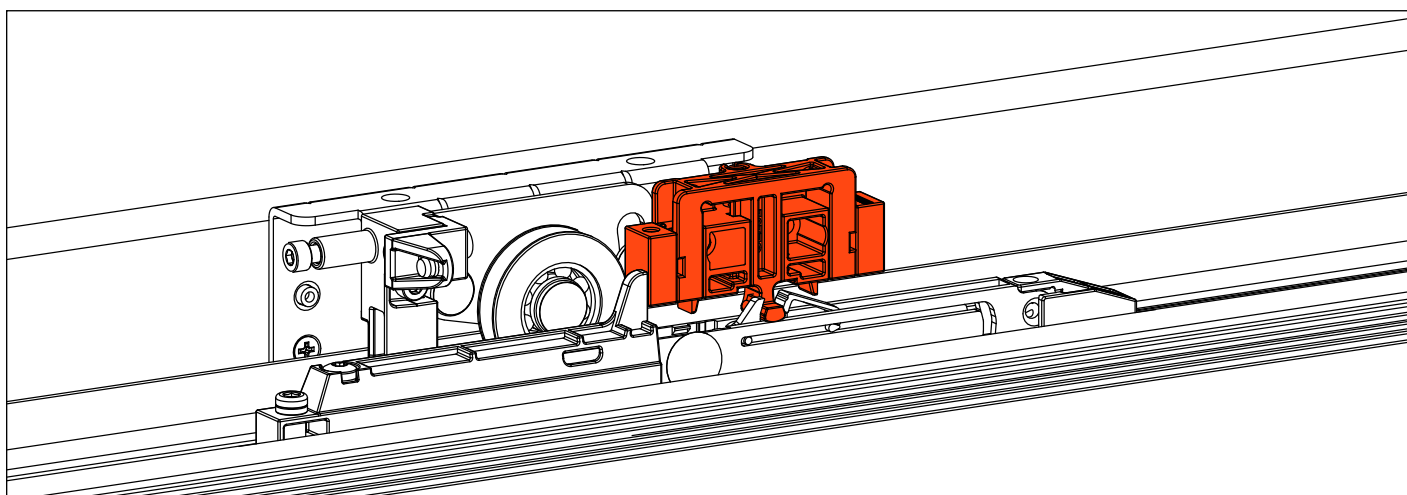
Décélération des portes à l'ouverture et à la fermeture avec amortisseur à huile.



Butées extrêmement faciles à monter et à repositionner.

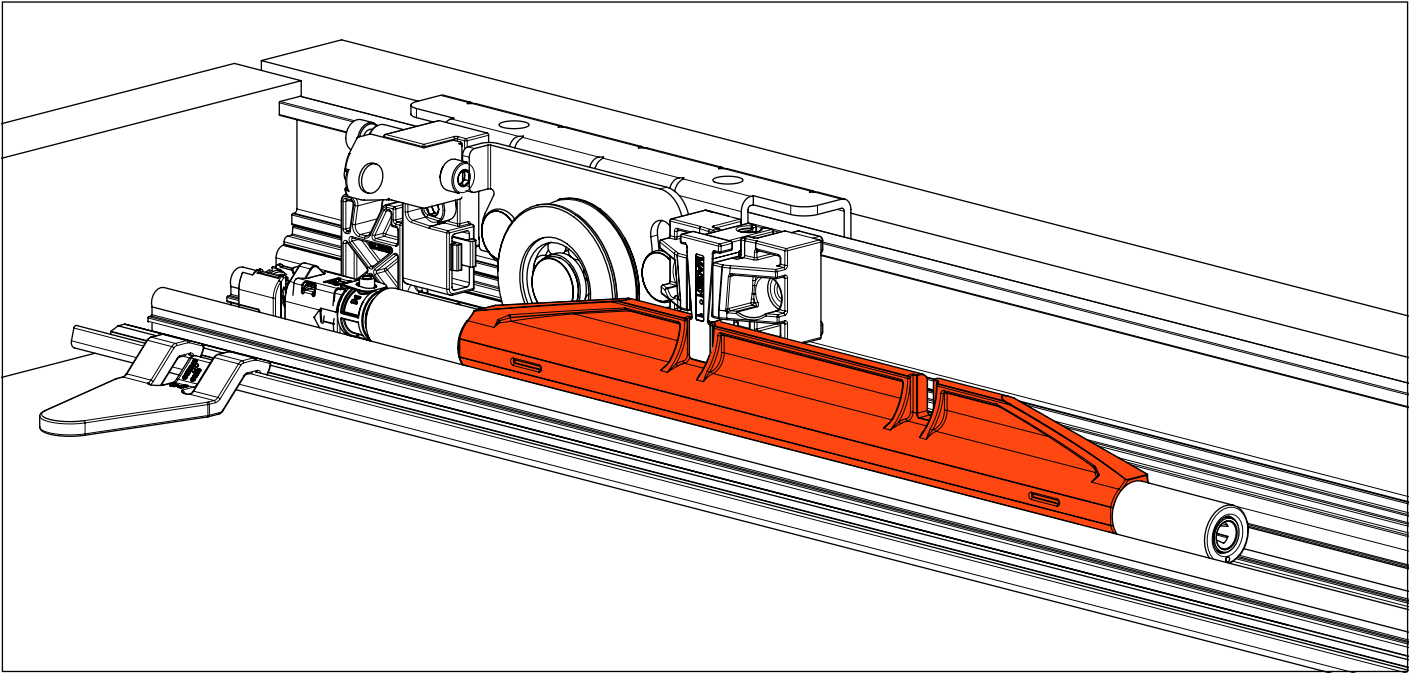


Accrochage automatique, avec réarmement, entre la ferrure de coulissement et l'amortisseur.



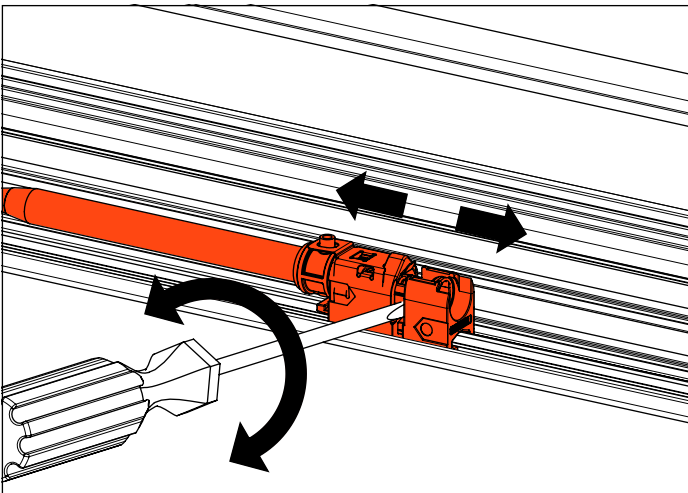
Glow+
Caractéristiques principales

Amortisseur magnétique innovant garantissant un mouvement fluide et silencieux.

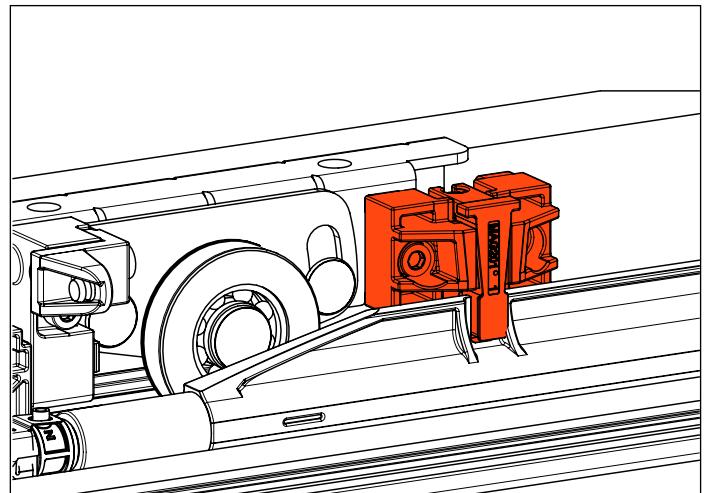


Butées extrêmement faciles à monter et à repositionner.

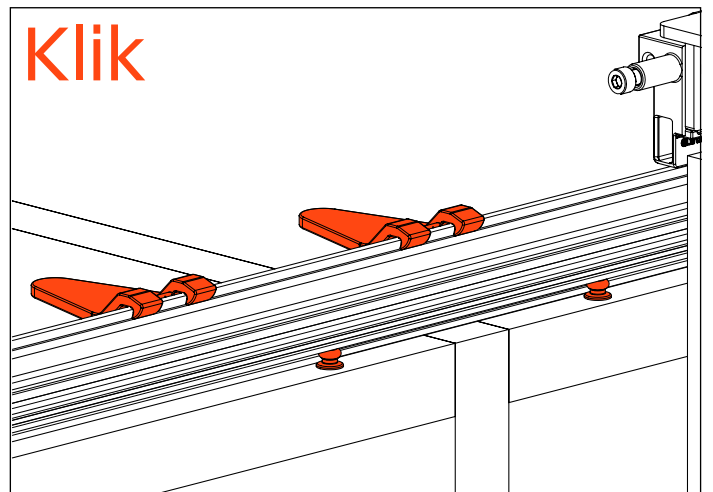
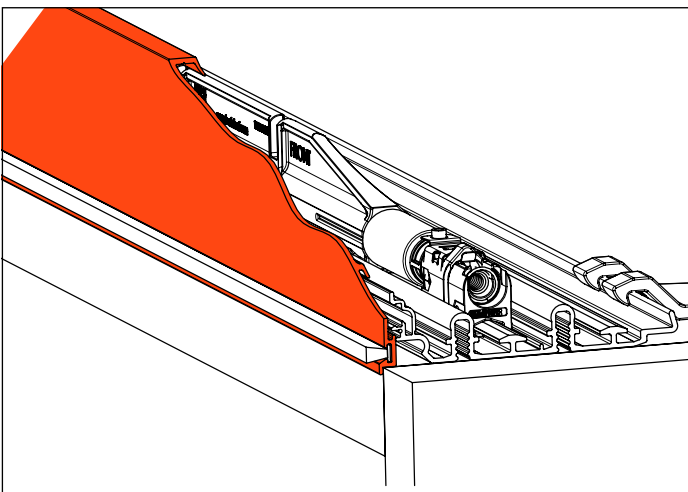
Accrochage automatique, avec réarmement, entre la ferrure de coulissement et l'amortisseur.



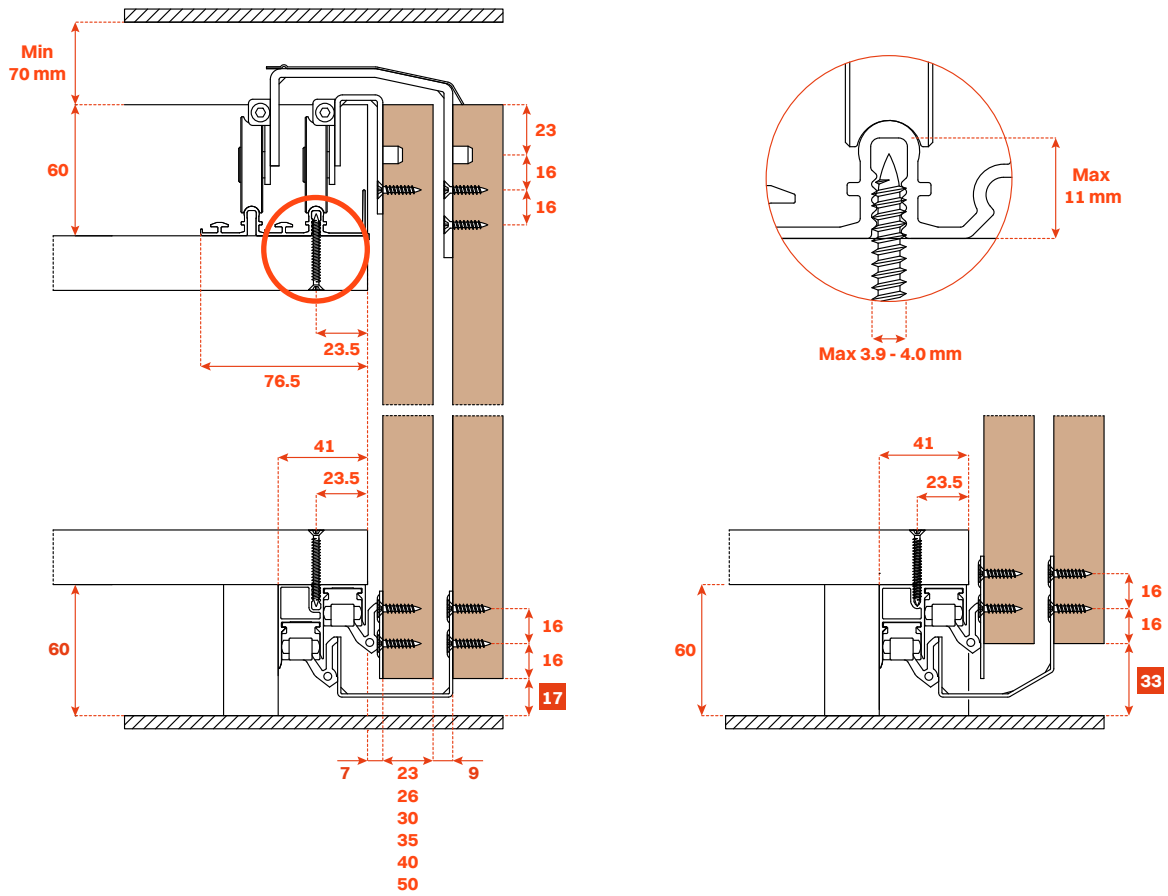
Cache frontal du mécanisme à accrochage magnétique.



Installation des rails par simple clipsage sur clips insérés par pression.

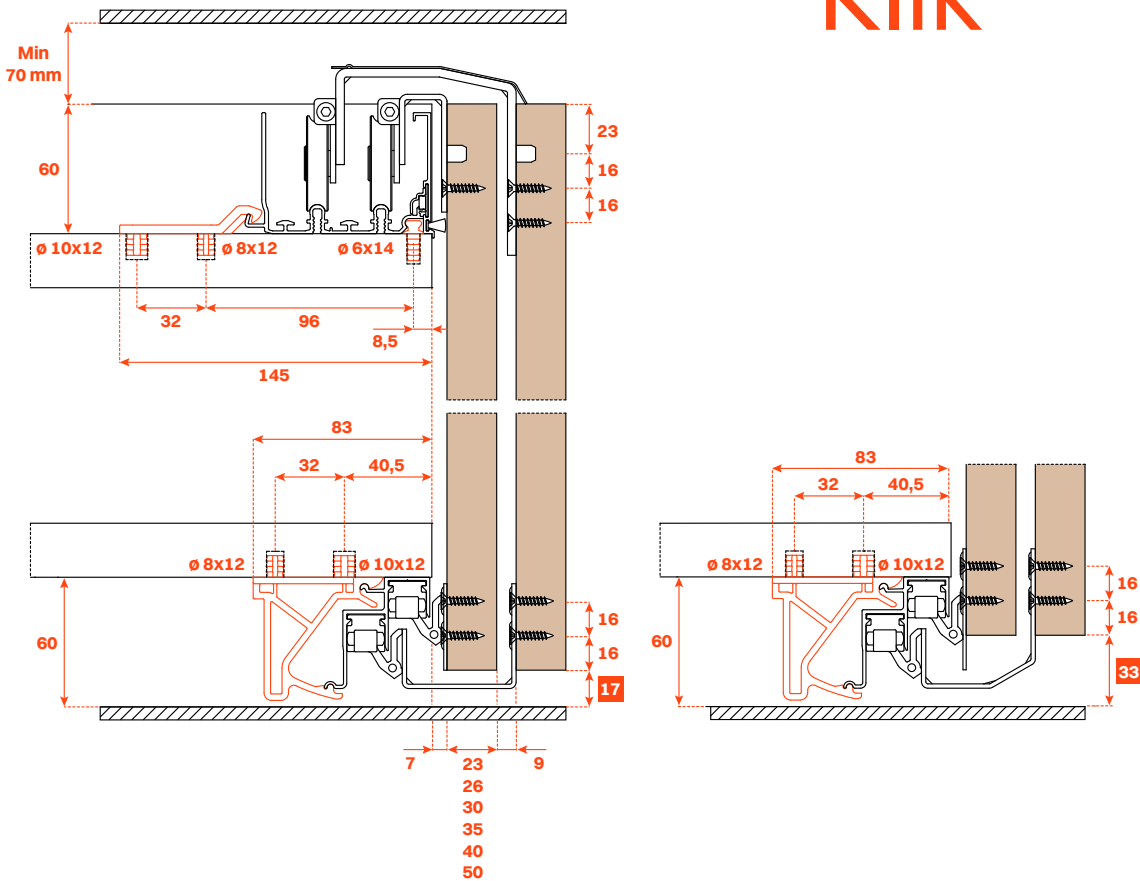


Fixation par vis

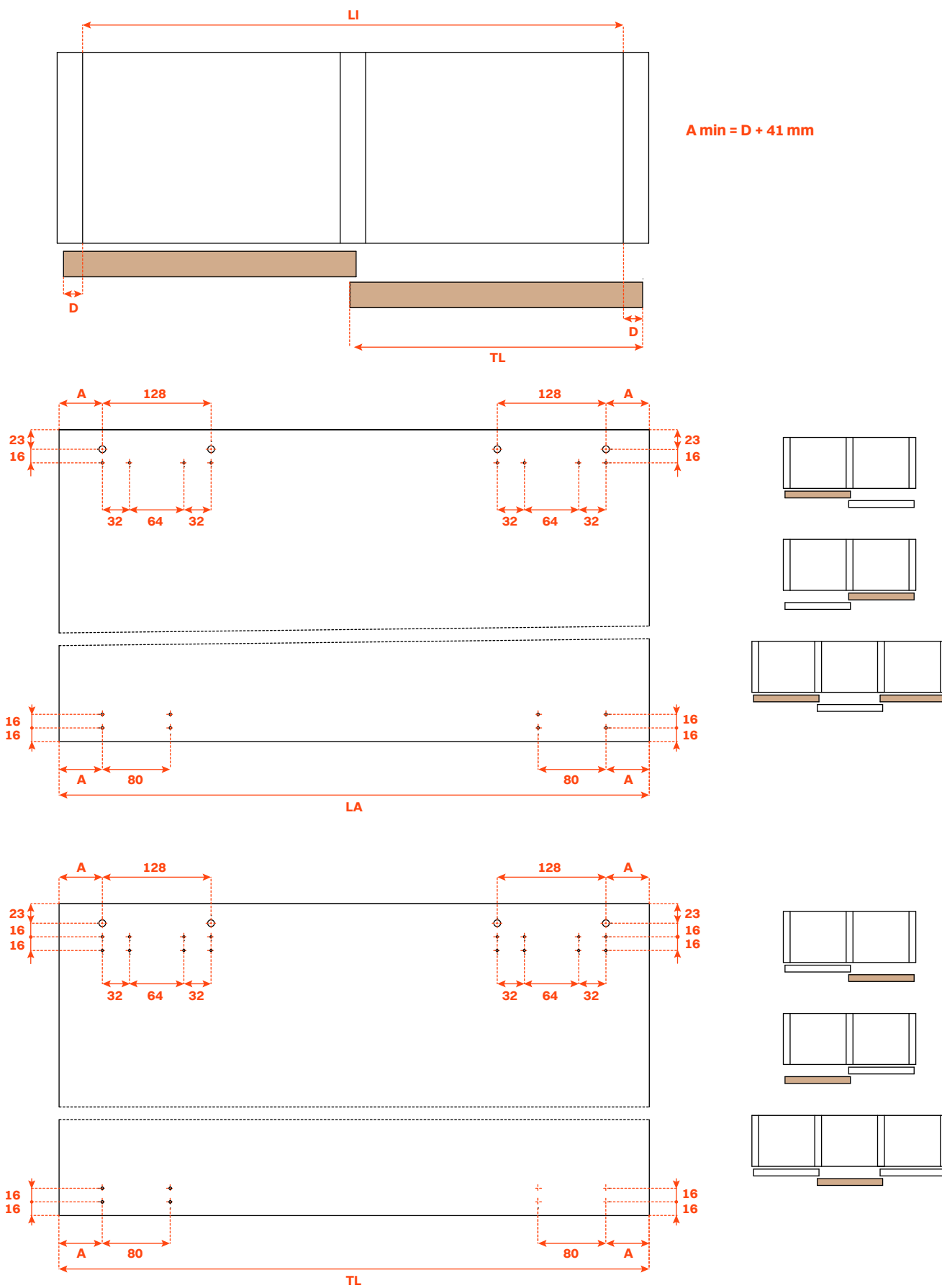


Fixation par clips

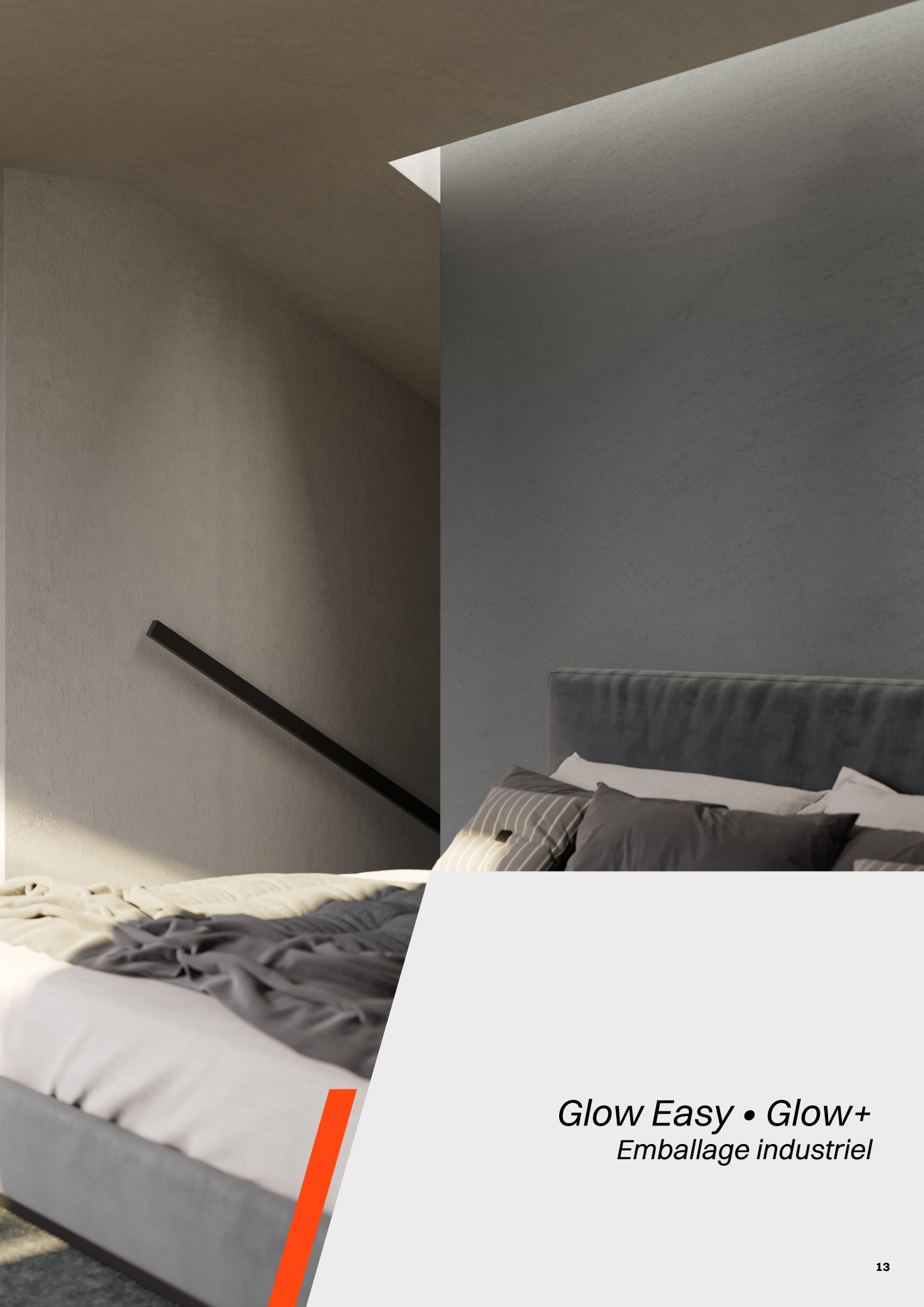
Klik



Usinages sur la porte

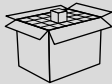







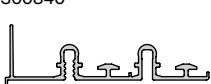



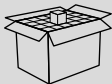




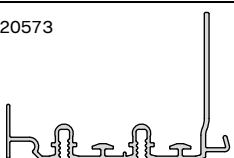



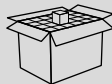
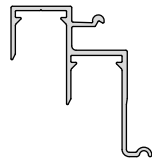

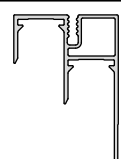


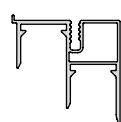



Glow Easy • Glow+
Emballage industriel

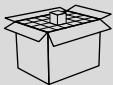
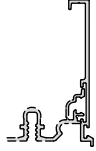
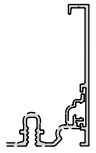
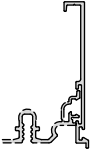
Glow Easy • Glow+
Rails coulissants

Rail haut standard	L	Code article	 pièces	Fixation	
	mm				
Prévu pour le cache frontal	6200	VE41PIA16200AB	8	Klik 	21152 
	3100	VE41PTA13100AB	8	Klik 	
Non prévu pour le cache frontal	6200	VE41PIB16200AB	8	Klik 	21151 
	3100	VE41PTB13100AB	8	Klik 	
Non prévu pour le cache frontal	6200	VE41PIB36200AB	8		300840 
	3100	VE41PTB33100AB	8		


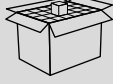




Rail haut renforcé	L	Code article	 pièces	Fixation	
	mm				
Prévu pour le cache frontal	6200	VE41PIA26200AB	8	Klik 	20944 
	3100	VE41PTA23100AB	8	Klik 	
Non prévu pour le cache frontal	6200	VE41PIB26200AB	8	Klik 	20573 
	3100	VE41PTB23100AB	8	Klik 	

Rail bas	L	Code article	 pièces	Fixation	
	mm				
	6200	VE41BIX06200AB	8	Klik	39428 
	3100	VE41BTX03100AB	8	Klik	
	6200	VE41PIE16200AB	8		21162 
	3100	VE41PTE13100AB	8		
	6200	VE41PIE26200AB	8		300841 
	3100	VE41PTE23100AB	8		



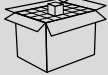












Rails de cache



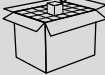












Cache frontal	L	Code article	 pièces	
	mm			
Avec rainure pour le joint brosse, finition aluminium	6200	VE41BIA06200AB	8	34032 
	3100	VE41BTA03100AB	8	
Sans rainure pour le joint brosse, finition aluminium	6200	VE41BIB06200AB	8	35510 
	3100	VE41BTB03100AB	8	
Avec rainure pour le joint brosse, finition titane	6200	VE41BIA06200SB	8	34032 
	3100	VE41BTA03100SB	8	

Ferrures de coulissement pour porte interieure

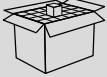
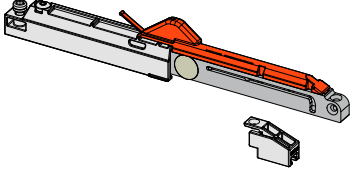
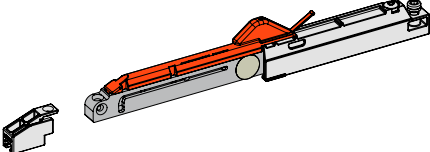
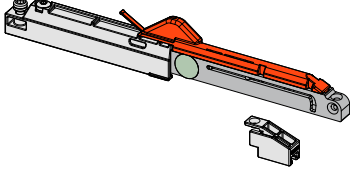
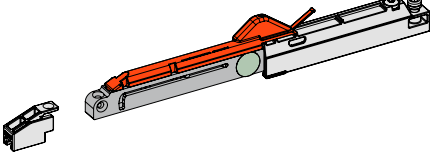
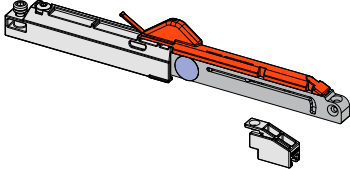
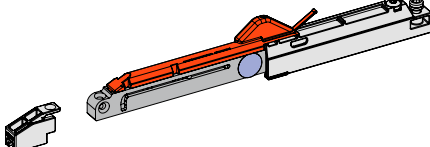
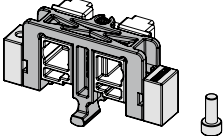

Article		Code article	 pièces	
	mm			
Ferrure de coulissement haut droit		VE41KMCM1350DX0	30	
Ferrure de coulissement haut gauche		VE41KMCM1350SX0	30	
Ferrure de coulissement bas	17	VE41KMGLW310	30	
	33	VE41KMGLW320	30	

Glow Easy • Glow+
Ferrures de coulissement pour porte extérieure


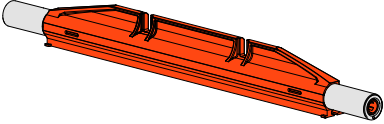
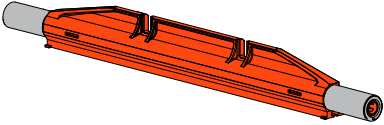
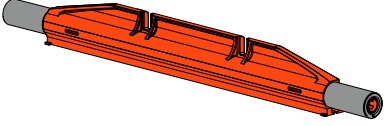
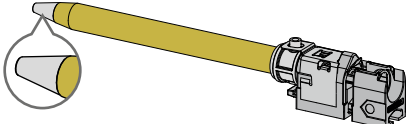
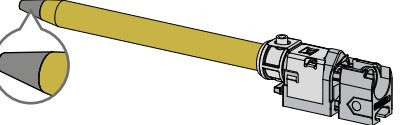


Article	 mm	 mm	Code article	 pièces	
Ferrure de coulissement haut droit	≤ 23		VE41KMCM1370DX0	30	
Ferrure de coulissement haut gauche	≤ 23		VE41KMCM1370SX0	30	
Ferrure de coulissement bas	≤ 23	17	VE41KMGLW311	30	
	≤ 23	33	VE41KMGLW321	30	
Ferrure de coulissement haut droit	≤ 26		VE41KMCM1375DX0	30	
Ferrure de coulissement haut gauche	≤ 26		VE41KMCM1375SX0	30	
Ferrure de coulissement bas	≤ 26	17	VE41KMGLW316	30	
	≤ 26	33	VE41KMGLW326	30	
Ferrure de coulissement haut droit	≤ 30		VE41KMCM1371DX0	30	
Ferrure de coulissement haut gauche	≤ 30		VE41KMCM1371SX0	30	
Ferrure de coulissement bas	≤ 30	17	VE41KMGLW312	30	
	≤ 30	33	VE41KMGLW322	30	

Article	 mm	 mm	Code article	 pièces	
Ferrure de coulissement haut droit	≤ 35		VE41KMCM1372DX0	30	
Ferrure de coulissement haut gauche	≤ 35		VE41KMCM1372SX0	30	
Ferrure de coulissement bas	≤ 35	17	VE41KMGLW313	30	
	≤ 35	33	VE41KMGLW323	30	
Ferrure de coulissement haut droit	≤ 40		VE41KMCM1374DX0	30	
Ferrure de coulissement haut gauche	≤ 40		VE41KMCM1374SX0	30	
Ferrure de coulissement bas	≤ 40	17	VE41KMGLW315	30	
	≤ 40	33	VE41KMGLW325	30	
Ferrure de coulissement haut droit	≤ 50		VE41KMCM1373DX0	30	
Ferrure de coulissement haut gauche	≤ 50		VE41KMCM1373SX0	30	
Ferrure de coulissement bas	≤ 50	17	VE41KMGLW314	30	
	≤ 50	33	VE41KMGLW324	30	

Glow Easy
Amortisseur et butées

Article	Code article	 pièces	
Amortisseur Easy droit MAX 30 Kg	VE41KGEAMMR02B	30	
Amortisseur Easy gauche MAX 30 Kg	VE41KGEAMML03B	30	
Amortisseur Easy droit 30 - 50 Kg	VE41KGEAMMR04B	30	
Amortisseur Easy gauche 30 - 50 Kg	VE41KGEAMML05B	30	
Amortisseur Easy droit 50 - 70 Kg	VE41KGEAMMR06B	30	
Amortisseur Easy gauche 50 - 70 Kg	VE41KGEAMML07B	30	
Activateur pour amortisseur Easy	VE41KGEAMM001B	30	
Butée inférieure	VE41KMGLW220	60	





Glow+
Amortisseur et butées

Article	Code article	 pièces	
Amortisseur magnétique Max 25 Kg	VE41KMAMCMA0500	30	
Amortisseur magnétique 25 - 45 Kg	VE41KMAMCMA1000	30	
Amortisseur magnétique 45 - 70 Kg	VE41KMAMCMA2000	30	
Butée pour amortisseur magnétique Max 25 e 25 - 45 Kg	VE41KMAMCMA5000	60	
Butée pour amortisseur magnétique 45 - 70 Kg	VE41KMAMCMA5100	60	
Entraîneur pour amortisseur magnétique	VE41KMAMCMA3000	30	
Butée inférieure	VE41KMGLW220	60	

Glow Easy • Glow+
Butées non amorties

Article	Code article	 pièces	
Butée finale	VE41KMANCMI2000	60	
Activateur pour butée finale	VE41KMANCMI3000	30	
Butée inférieure	VE41KMGLW220P	60	

Accessoires

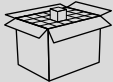









Article	Code article	 pièces	
Goujon frontal	VE41MPGLW160	180	
CLIP supérieur	VE41MPGLW260	180	
CLIP inférieur	VE41MPGLW270.0	180	
Applicateur clip inférieur	VE41MPGLW271.0	30	
Contreplaque	VE41MPGLW330	200	
Aimant 25x6	VE41MPMA250603	200	
Joint brosse H7 grise	VE41MPPB4829	325 m	
Kit dispositifs antidéraillement (Droit+Gauche)	VE41MPGLW280	30	
Pion anti-collision	VE41KMGLW510	30	
Protection de poignée	VE41KMGLW230	30	

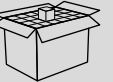

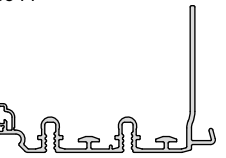


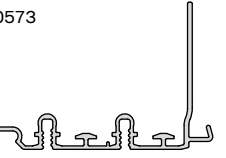



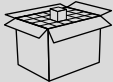

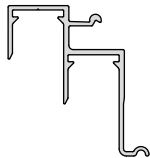


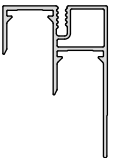


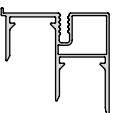



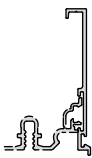
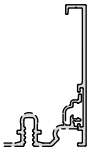
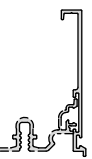
*Glow Easy • Glow+
Emballage kit*

Glow Easy • Glow+
Rails coulissants







Rail haut standard	L	Code article	 pièces	Fixation	
	mm				
Prévu pour le cache frontal	6200	VE41PIA16200AB	8	Klik 	21152 
	3100	VE41PTA13100AB	8	Klik 	
Non prévu pour le cache frontal	6200	VE41PIB16200AB	8	Klik 	21151 
	3100	VE41PTB13100AB	8	Klik 	
Non prévu pour le cache frontal	6200	VE41PIB36200AB	8		300840 
	3100	VE41PTB33100AB	8		

Rail haut renforcé	L	Code article	 pièces	Fixation	
	mm				
Prévu pour le cache frontal	6200	VE41PIA26200AB	8	Klik 	20944 
	3100	VE41PTA23100AB	8	Klik 	
Non prévu pour le cache frontal	6200	VE41PIB26200AB	8	Klik 	20573 
	3100	VE41PTB23100AB	8	Klik 	



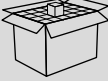



Rail bas	L	Code article	 pièces	Fixation	
	mm				
	6200	VE41BIX06200AB	8	Klik 	39428 
	3100	VE41BTX03100AB	8	Klik 	
	6200	VE41PIE16200AB	8		21162 
	3100	VE41PTE13100AB	8		
	6200	VE41PIE26200AB	8		300841 
	3100	VE41PTE23100AB	8		

Cache frontal	L	Code article	 pièces		
	mm				
Avec rainure pour joint brosse , finition aluminium	6200	VE41BIA06200AB	8		34032 
	3100	VE41BTA03100AB	8		
Sans rainure pour joint brosse, finition aluminium	6200	VE41BIB06200AB	8		35510 
	3100	VE41BTB03100AB	8		
Sans rainure pour joint brosse , finition titanio	6200	VE41BIA06200SB	8		34032 
	3100	VE41BTA03100SB	8		









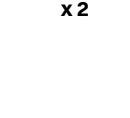






Kit ferrures de coulissement pour armoire à porte simple intérieure

Article	 mm	 mm	Code article	 pièces	
Ferrures de coulissement internes pour armoire à porte simple	-	17	VE41KSKSGE1090	1	 x 1  x 1
	-	33	VE41KSKSGE1590	1	 x 2



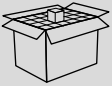







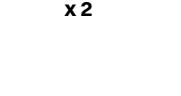

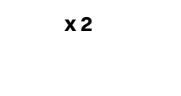


Kit ferrures de coulissement pour armoire à porte simple extérieure

Article	 mm	 mm	Code article	 pièces	
Ferrures de coulissement externes pour armoire à porte simple	≤ 23	17	VE41KSKSGE1010	1	 x 1
	≤ 23	33	VE41KSKSGE1510	1	 x 1
	≤ 30	17	VE41KSKSGE1020	1	 x 2
	≤ 30	33	VE41KSKSGE1520	1	


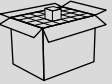
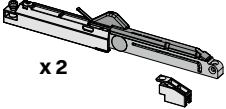

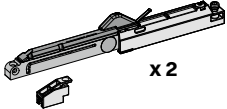

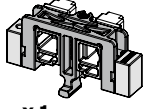


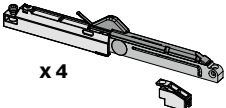

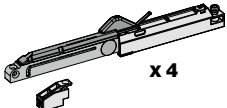

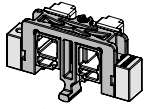



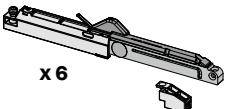

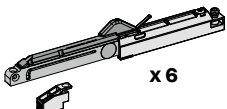

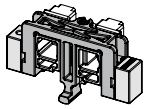



Kit ferrures de coulissement pour armoire à 2 portes


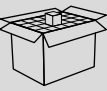

















Article	 mm	 mm	Code article	 pièces	
Ferrures de coulissement pour armoire à 2 portes	≤ 23	17	VE41KSKSGE2010	1	
	≤ 23	33	VE41KSKSGE2510	1	
	≤ 26	17	VE41KSKSGE2060	1	
	≤ 26	33	VE41KSKSGE2560	1	
	≤ 30	17	VE41KSKSGE2020	1	
	≤ 30	33	VE41KSKSGE2520	1	
	≤ 35	17	VE41KSKSGE2030	1	
	≤ 35	33	VE41KSKSGE2530	1	
	≤ 40	17	VE41KSKSGE2040	1	
	≤ 40	33	VE41KSKSGE2540	1	
	≤ 50	17	VE41KSKSGE2050	1	
	≤ 50	33	VE41KSKSGE2550	1	

Kit ferrures de coulissement pour armoire à 3 portes

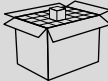



Article	 mm	 mm	Code article	 pièces	
Ferrures de coulissement pour armoire à 3portes	≤ 23	17	VE41KSKSGE3010	1	 x 1
	≤ 23	33	VE41KSKSGE3510	1	 x 1
	≤ 26	17	VE41KSKSGE3060	1	 x 1
	≤ 26	33	VE41KSKSGE3560	1	 x 1
	≤ 30	17	VE41KSKSGE3020	1	 x 2
	≤ 30	33	VE41KSKSGE3520	1	 x 2
	≤ 35	17	VE41KSKSGE3030	1	 x 2
	≤ 35	33	VE41KSKSGE3530	1	 x 2
	≤ 40	17	VE41KSKSGE3040	1	 x 2
	≤ 40	33	VE41KSKSGE3540	1	 x 2
	≤ 50	17	VE41KSKSGE3050	1	 x 4
	≤ 50	33	VE41KSKSGE3550	1	 x 4

Glow Easy
Kit d'amortisseurs à huile

Article	Portes	 Poids de la porte	Code article	 pièces	
Amortisseurs pour armoire à 1, 2 ou 3 portes	1	Max 30 Kg	VE41KSAMGE1010	1	 x 2 
	1	30 - 50 Kg	VE41KSAMGE1020	1	 x 2 
	1	50 - 70 Kg	VE41KSAMGE1030	1	 x 1  x 1  x 2
	2	Max 30 Kg	VE41KSAMGE2010	1	 x 4 
	2	30 - 50 Kg	VE41KSAMGE2020	1	 x 4 
	2	50 - 70 Kg	VE41KSAMGE2030	1	 x 2  x 3  x 1  x 4
	3	Max 30 Kg	VE41KSAMGE3010	1	 x 6 
	3	30 - 50 Kg	VE41KSAMGE3020	1	 x 6 
	3	50 - 70 Kg	VE41KSAMGE3030	1	 x 3  x 4  x 1  x 4



Article	Portes	 Poids de la porte	Code article	 pièces	
Amortisseurs pour armoire à 1, 2 ou 3 portes	1	Max 25 Kg	VE41KSAMGP4010	1	 x 1
	1	25 - 45 Kg	VE41KSAMGP4020	1	 x 2
	1	45 - 70 Kg	VE41KSAMGP4030	1	 x 2
	1	45 - 70 Kg	VE41KSAMGP4030	1	 x 1  x 1
	2	Max 25 Kg	VE41KSAMGP5010	1	 x 2
	2	25 - 45 Kg	VE41KSAMGP5020	1	 x 4
	2	45 - 70 Kg	VE41KSAMGP5030	1	 x 4
	2	45 - 70 Kg	VE41KSAMGP5030	1	 x 3  x 2  x 1
	3	Max 25 Kg	VE41KSAMGP6010	1	 x 3
	3	25 - 45 Kg	VE41KSAMGP6020	1	 x 6
3	45 - 70 Kg	VE41KSAMGP6030	1	 x 4	
3	45 - 70 Kg	VE41KSAMGP6030	1	 x 4  x 3  x 1	

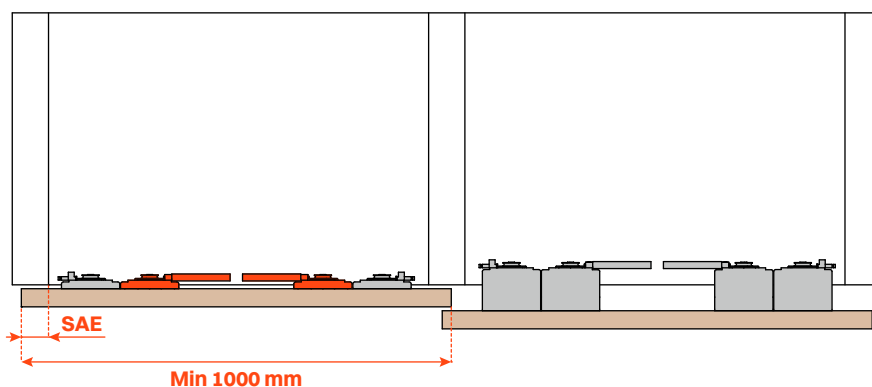
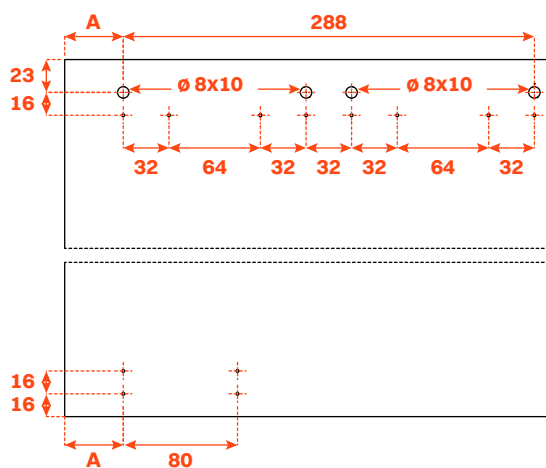
Glow Easy • Glow+
Kit non amorti

Article	Portes	Code article	 pièces	
Butées pour armoire à 1, 2 ou 3 portes	1	VE41KSNAGE7000	1	
	2	VE41KSNAGE8000	1	
	3	VE41KSNAGE9000	1	


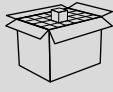


Glow Easy • Glow

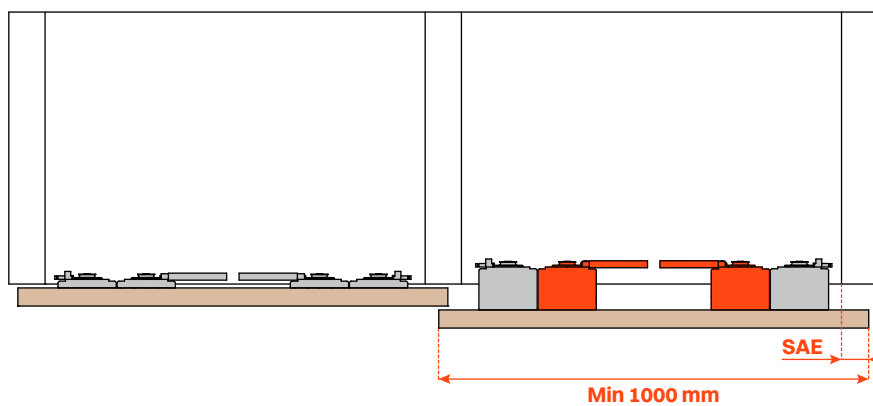
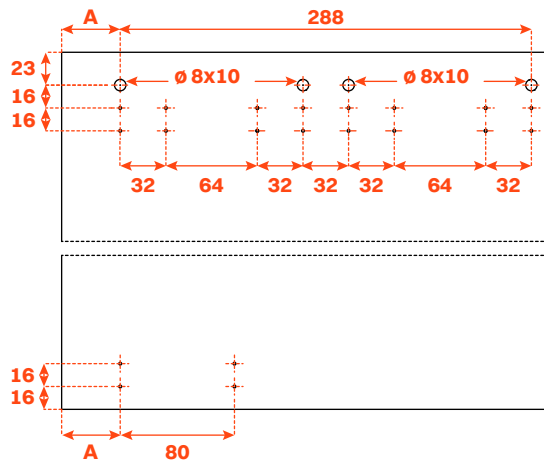
Kit ferrures 100 KG • Paire de ferrures, à ajouter aux ferrures standards. Cela permet d'augmenter la capacité de charge de la porte jusqu'à 100 kg.

Article	Code article	 pièces	
Ferrures de coulissement de porte intérieure	VE41KSKPCMI1A99	1	 x1 x1



A min = SAE + 41 mm


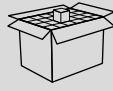









Article	 mm	Code article	 pièces	
Ferrures de coulissement de porte extérieure	23	VE41KSKPCMI1A19	1	 x 1  x 1
	26	VE41KSKPCMI1A69	1	
	30	VE41KSKPCMI1A29	1	
	35	VE41KSKPCMI1A39	1	
	40	VE41KSKPCMI1A49	1	
	50	VE41KSKPCMI1A59	1	



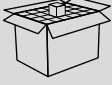








A min = SAE + 41 mm

Glow Easy • Glow+

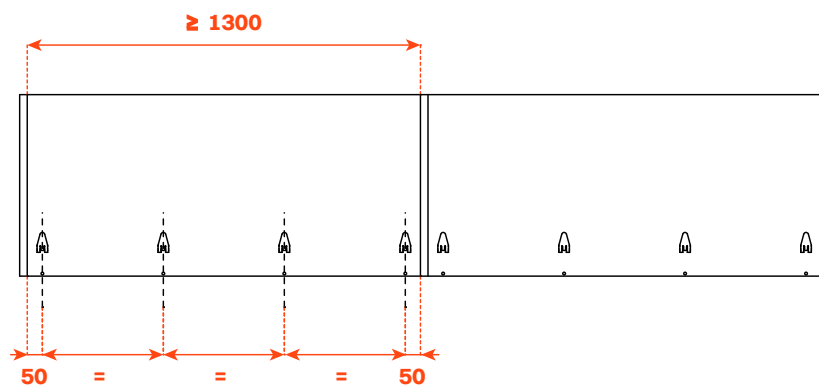
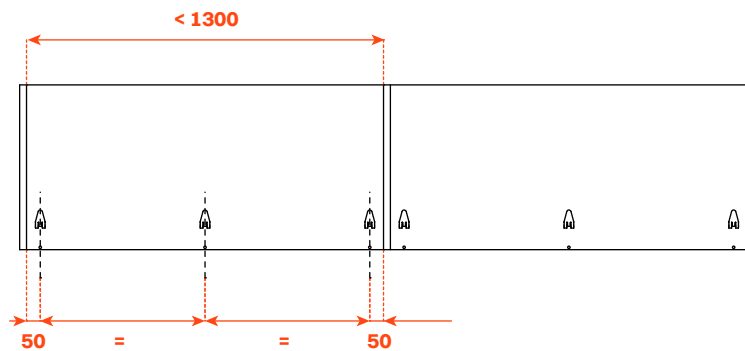
Kit accessoires pour cache frontal

Article	L 	Code article	 pièces			
	mm					
Kit avec aimants, contreplaques et joint brosse	≤ 2000	VE41KSM0S05	1	 x5	 x5	 x2
	≤ 3000	VE41KSM0S06	1	 x6	 x6	 x3
	≤ 4000	VE41KSM0S07	1	 x8	 x8	 x4

Kit clip

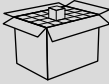
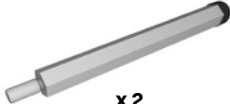
Article	Code article	 pièces				
Kit 6 clips avec applicateur	VE41KSCLIP6	1	 x 6	 x 6	 x 6	 x 1
Kit 9 clips avec applicateur	VE41KSCLIP9	1	 x 9	 x 9	 x 9	 x 1

Klik

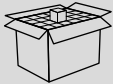



Glow Easy • Glow+

Kit axes anti-collision • Pour les armoires à 3 portes, vous pouvez commander les tiges anti-collision à appliquer aux portes intérieures (1 kit de 2 pièces).

Article	Code article	 pièces	
Tiges anticollision	VE41KMGLW510C	1	 x 2

Cache anti-poussière avec velcro autocollant

Article	L	Code article Finition noire	Code article Finition grise	 pièces	
	mm				
Caches chariots de porte extérieure	600	VE41CP0A001N3A	VE41CP0A001N6A	1	
	700	VE41CP0A002N3A	VE41CP0A002N6A		
	800	VE41CP0A003N3A	VE41CP0A003N6A		
	900	VE41CP0A004N3A	VE41CP0A004N6A		
	1000	VE41CP0A005N3A	VE41CP0A005N6A		
	1100	VE41CP0A006N3A	VE41CP0A006N6A		
	1200	VE41CP0A007N3A	VE41CP0A007N6A		
	1300	VE41CP0A008N3A	VE41CP0A008N6A		
	1400	VE41CP0A009N3A	VE41CP0A009N6A		
	1500	VE41CP0A010N3A	VE41CP0A010N6A		
	1600	VE41CP0A011N3A	VE41CP0A011N6A		
	1700	VE41CP0A012N3A	VE41CP0A012N6A		
	1800	VE41CP0A013N3A	VE41CP0A013N6A		
	1900	VE41CP0A014N3A	VE41CP0A014N6A		
	2000	VE41CP0A015N3A	VE41CP0A015N6A		
	600	VE41CP0A001N6A	VE41CP0A001N6B	10	
	700	VE41CP0A002N6A	VE41CP0A002N6B		
	800	VE41CP0A003N6A	VE41CP0A003N6B		
	900	VE41CP0A004N6A	VE41CP0A004N6B		
	1000	VE41CP0A005N6A	VE41CP0A005N6B		
	1100	VE41CP0A006N6A	VE41CP0A006N6B		
	1200	VE41CP0A007N6A	VE41CP0A007N6B		
	1300	VE41CP0A008N6A	VE41CP0A008N6B		
	1400	VE41CP0A009N6A	VE41CP0A009N6B		
	1500	VE41CP0A010N6A	VE41CP0A010N6B		
	1600	VE41CP0A011N6A	VE41CP0A011N6B		
	1700	VE41CP0A012N6A	VE41CP0A012N6B		
	1800	VE41CP0A013N6A	VE41CP0A013N6B		
	1900	VE41CP0A014N6A	VE41CP0A014N6B		
	2000	VE41CP0A015N6A	VE41CP0A015N6B		

SIÈGES ET UNITÉS DE PRODUCTION

ARTURO SALICE S.p.A.

SIÈGE SOCIAL

VIA PROVINCIALE NOVEDRATESE, 10
22060 NOVEDRATE (COMO) ITALIA
TEL. 031 790424 - FAX 031 791508
info.salice@salice.com
www.salice.com

ARTURO SALICE S.p.A.

VIA ARISTIDE MERLONI, 11
61036 COLLI AL METAURO (PU) ITALIA
TEL. 0721 899800
FAX 0721 897980
info.salice@salice.com
www.salice.com

BORTOLUZZI SISTEMI S.p.A.

VIA CADUTI 14 SETTEMBRE 1944, 45
32100 BELLUNO (BL) ITALIA
TEL. 0437 930866
FAX 0437 931442
info@bortoluzzi.com
www.salice.com

NUOVA ATIM S.r.l.

VIA IV NOVEMBRE, 52
20019 SETTIMO MILANESE (MI) ITALIA
TEL. 02 33503203
FAX 02 33516514
info@atimspa.com
www.atimspa.com

VILLES S.r.l.

VIA CASTOLDI, 6/8
20090 TREZZANO SUL NAVIGLIO (MI) ITALIA
TEL. 02 4452083
FAX 02 4452838
info@villes2000.com
www.villes2000.com

FILIALES

DEUTSCHE SALICE GMBH

RUDOLF DIESEL STR. 10
74382 NECKARWESTHEIM
TEL. 07133 9807-0
FAX. 07133 9807-16
info.salice@deutschesalice.de
www.salice.com

DEUTSCHE SALICE GMBH

VERKAUFSBÜRO NORD
RINGSTRASSE 36/A30 CENTER
32584 LÖHNE
TEL. 05731 15608-0
FAX. 05731 15608-10
vknord@deutschesalice.de
www.salice.com

SALICE UK LTD.

KINGFISHER WAY
HINCHINGBROOKE BUSINESS PARK
HUNTINGDON CAMBS PE 29 6FN
TEL. 01480 413831
FAX. 01480 451489
info.salice@saliceuk.co.uk
www.salice.com

SALICE FRANCE S.A.R.L.

285 RUE DE GOA ZAC LES 3 MOULINS
06600 ANTIBES
TEL. 0493 330069
FAX. 0493 330141
info.salice@salicefrance.com
www.salice.com

SALICE ESPAÑA, S.L.U.

C/ AIGUAFREDA 4, P.I. AMETLLA PARK
08480 L'AMETLLA DEL VALLÈS (BARCELONA)
TEL. 0034 938 46 88 61
info.salice@saliceespana.es
www.salice.com

SALICE PORTUGAL UNIP. LDA

SHOWROOM:
TV SÁ E MELO 161 FA
4470-116 MAIA - PORTO
TEL: 00351 224 154 221
Info@saliceportugal.pt
www.salice.com

ARMAZÉM:
VIA ROTA DOS MÓVEIS I 399
4585-325 GANDRA

SALICE CHINA (SHANGHAI) CO. LTD.

RM 602, 6/F, TOWER 1,
3688 YINGGANG DONG ROAD
QINGPU DISTRICT
201703 SHANGHAI, CHINA
TEL. 021 3988-9880
info.salice@salicechina.com
www.salicechina.com

SALICE INDIA PVT. LTD.

1001 & 1002, 10TH FLOOR,
CENTRUM, PLOT NO. C-3,
OPP. WAGLE PRABHAG SAMITI OFFICE,
MIDC AREA, WAGLE INDUSTRIAL ESTATE,
THANE - 400604, MAHARASHTRA
TEL. 022 20812050
info@saliceindia.com
www.salice.com

SALICE CANADA INC.

3500 RIDGEWAY DRIVE,
UNIT#1
MISSISSAUGA, ONTARIO, L5L 0B4
TEL. 905 820 8787
FAX. 905 820 7226
info.salice@salicecanada.com
www.salicecanada.com

SALICE AMERICA INC.

2123 CROWN CENTRE DRIVE
CHARLOTTE NC. 28227
TEL. 704 841 7810
FAX. 704 841 7808
info.salice@saliceamerica.com
www.saliceamerica.com

ARTURO SALICE S.p.A.

SIÈGE SOCIAL

VIA PROVINCIALE NOVEDRATESE, 10
22060 NOVEDRATE (COMO) ITALIA
TEL. 031 790424 - FAX 031 791508

info.salice@salice.com
www.salice.com



Contenus digitaux

Nous nous réservons le droit de modifier les spécificités techniques.



DOCASS004FRA Ed. 05 - 05/2026