



SALICE

Glow Easy • Glow+

DEU



Glow Easy • Glow +

Vielseitigkeit und Design

- Gleitsystem für Schränke mit 2, 3 oder mehr sich überlagernden Türen
- Ideal für Wohn- und Schlafbereiche
- Diskrete und elegante Anwendung

Kompromisslose Leistung

- Kontrolliertes und gedämpftes Öffnen und Schließen
- Flüssige, weiche und geräuschlose Bewegung
- Kein Widerstand beim Gleiten
- Kompatibel mit Holz- und Aluminiumtüren
- Tragfähigkeit bis 70 kg pro Tür, mit Verstärkungskit bis 100 kg

Schnelle Montage

- Schnelle und intuitive Montage
- Befestigung mit Schrauben oder Einpressclips (Klik)



Glow Easy • Glow +

Vielseitigkeit und Design

Glow Easy und Glow+ sind Gleitsysteme für Schränke mit 2, 3 oder mehr sich überlagernden Türen, entwickelt für Anwendungen im Wohn- und Schlafbereich. Die flüssige Bewegung verbindet sich mit einer diskreten Integration in das Möbel für ein klares und essentielles Design.

Kompromisslose Leistung

Glow Easy ist mit einem Öldämpfer ausgestattet, der eine funktionale Verzögerung sowie Komfort beim Öffnen und Schließen gewährleistet. Das System ist kompatibel mit Holz- und Aluminiumtüren mit einer Tragfähigkeit bis 70 kg pro Tür, erweiterbar auf 100 kg mit einem Verstärkungskit, bei dauerhaft hoher Leistung.

Der innovative magnetische Dämpfer von Glow+ ermöglicht hingegen eine kontrollierte Verzögerung sowohl beim Öffnen als auch beim Schließen und sorgt für ein besonders flüssiges und geräuschloses Gleiten. Das Fehlen von Widerstand beseitigt Geräusche und verbessert den Nutzungskomfort erheblich.

Schnelle Montage

Glow Easy und Glow+ sind so konzipiert, dass sie eine maximale Montagefreundlichkeit bieten. Die Installation kann mittels Einpressclips (Klik) für eine schnelle und präzise Montage oder mit Schrauben zur Reduzierung des Platzbedarfs erfolgen.



Technische Informationen

ZUSAMMENSETZUNG DES MECHANISMUS

- Aluminiumprofile: Legierung 6060T5, Silber eloxiert.
- Gleiträder: Lager für Hochgeschwindigkeit.
- Untere und obere Wagen: lackiertes Blech.
- Interne Bauteile: Kunststoff und Zamak.

EIGENSCHAFTEN DER TÜREN

- Maximales Gewicht pro Tür 70 kg.
Mit Verstärkungskit 100 Kg (gleichmäßig verteilt).
- Dicke in 6 Kategorien unterteilt:
 - 1: bis zu 23 mm;
 - 2: bis zu 26 mm;
 - 3: bis zu 30 mm;
 - 4: bis zu 35 mm;
 - 5: bis zu 40 mm;
 - 6: bis zu 50 mm.
- Höhe ab dem Boden: 17 mm oder 33 mm.
- Material:
 - a) Holz oder Holzprodukte;
 - b) Rahmen aus Metall oder Glas.

Mindestbreite der einzelnen Glow Easy Tür:

- 2 Türen 600 mm;
- 3 Türen 670 mm;
- 2 und 3 Türen mit Verstärkungskit 1000 mm.

Mindestbreite der einzelnen Glow+ Tür:

- 2 Türen 600 mm;
- 3 Türen 830 mm;
- 2 und 3 Türen mit Verstärkungskit 1000 mm.

- Regulierung der Tür: vertikal + 5/-0 mm.

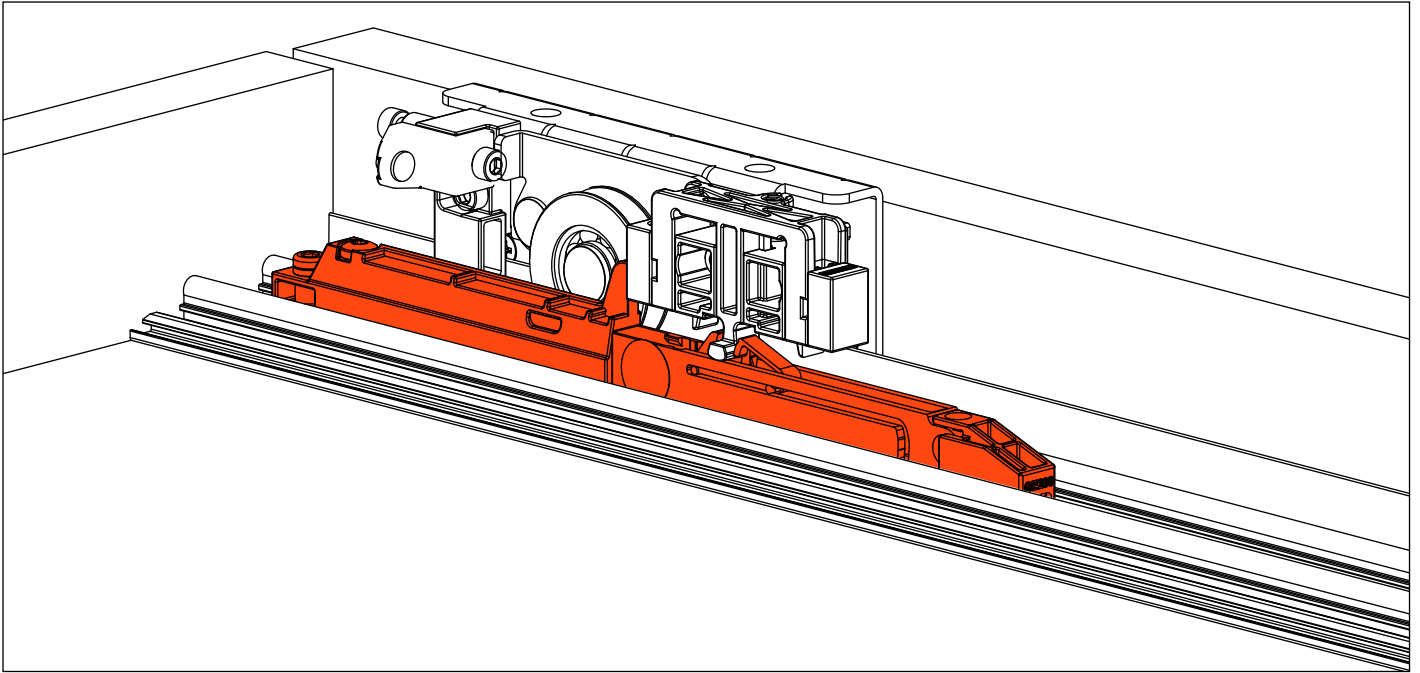
ÖFFNUNGSTYPEN

- Verfügbare mit einer, zwei, drei oder mehreren Türen, jede davon gedämpft beim Öffnen und Schließen.

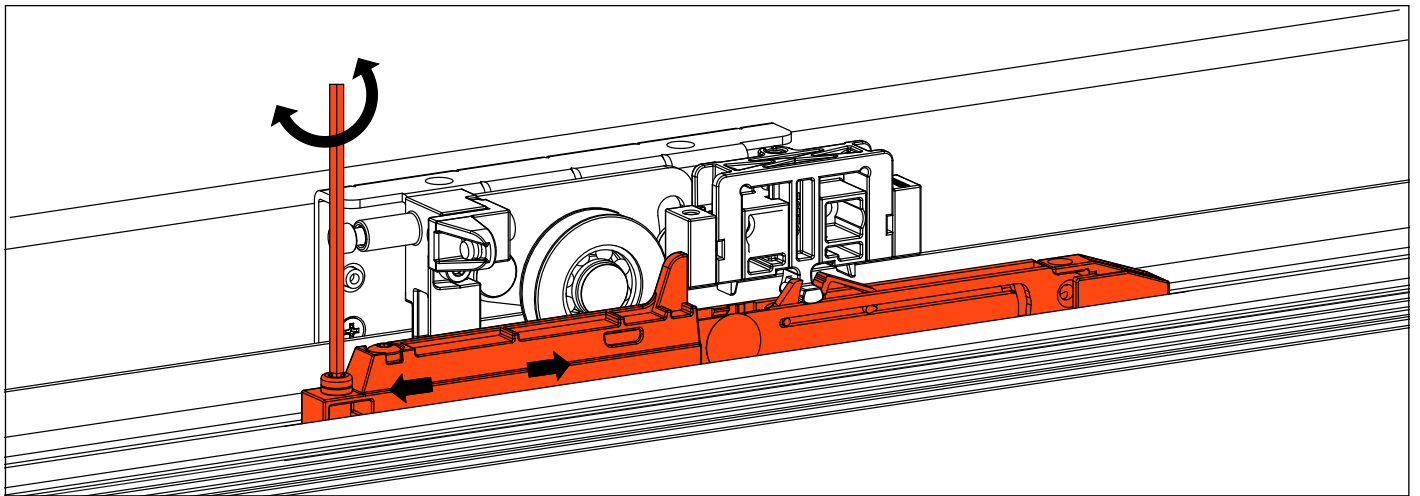


Glow Easy Haupteigenschaften

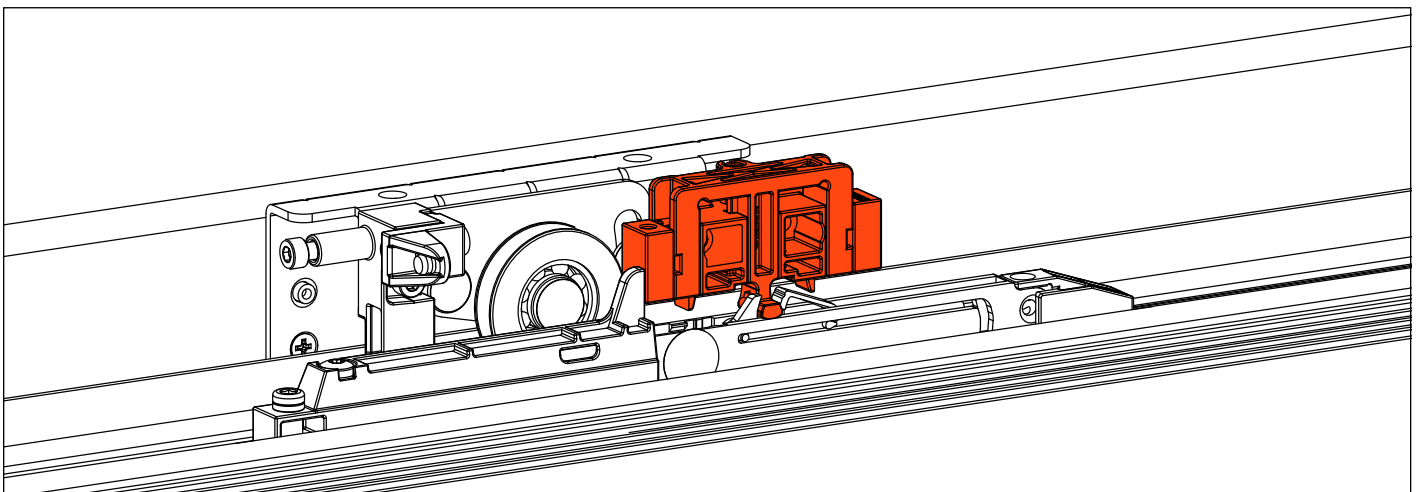
Gedämpfte Türbewegung beim Öffnen und Schließen mit Öldämpfer.



Extrem leicht zu montierende und zu repositionierende Arretierungen.

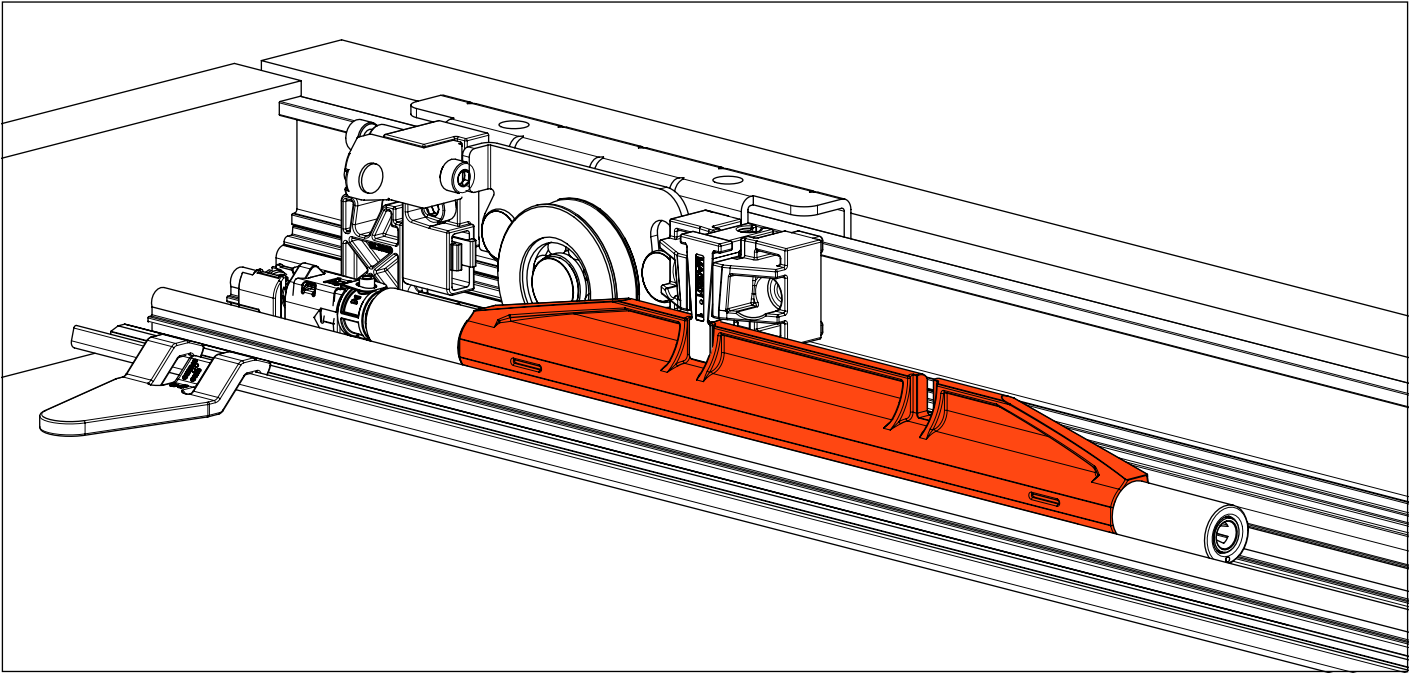


Automatisches Einhängen zwischen Laufwagen und Dämpfersystem, mit automatischer Rücksetzung.



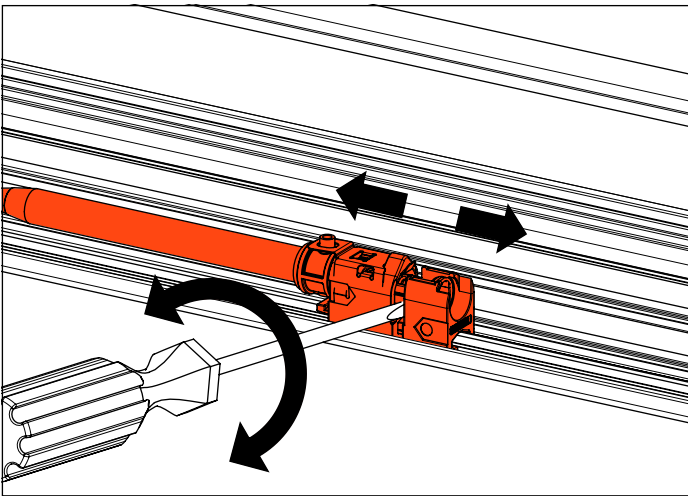
Glow+
Haupteigenschaften

Innovativer magnetischer Dämpfer für eine flüssige und geräuschlose Bewegung.

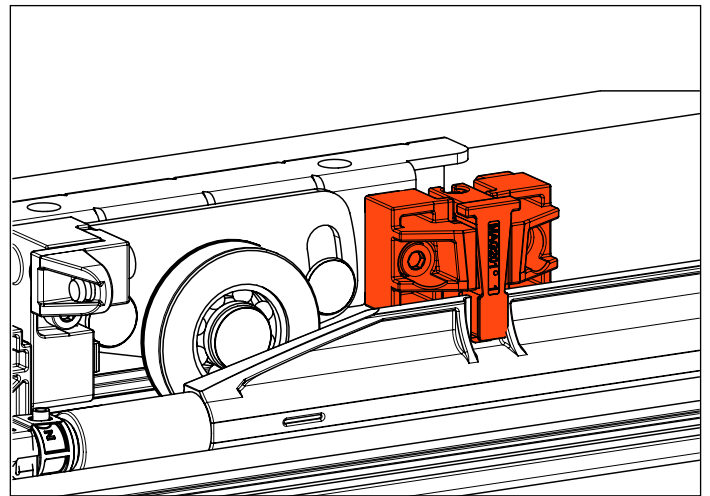


Extrem leicht zu montierende und zu repositionierende Arretierungen.

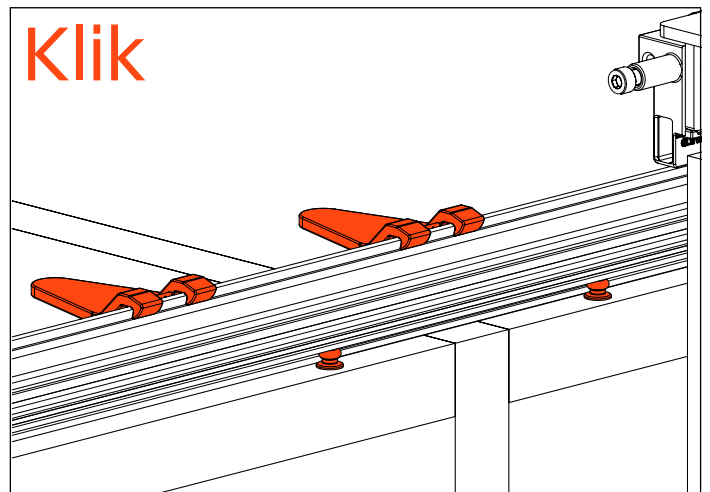
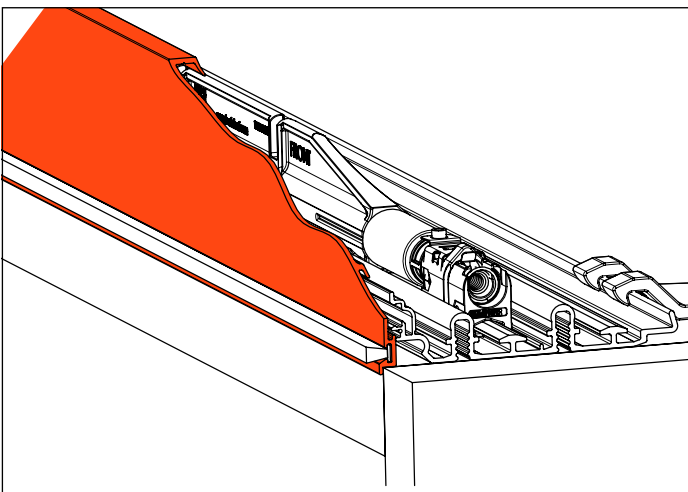
Automatisches Einhängen zwischen Laufwagen und Dämpfersystem, mit automatischer Rücksetzung.



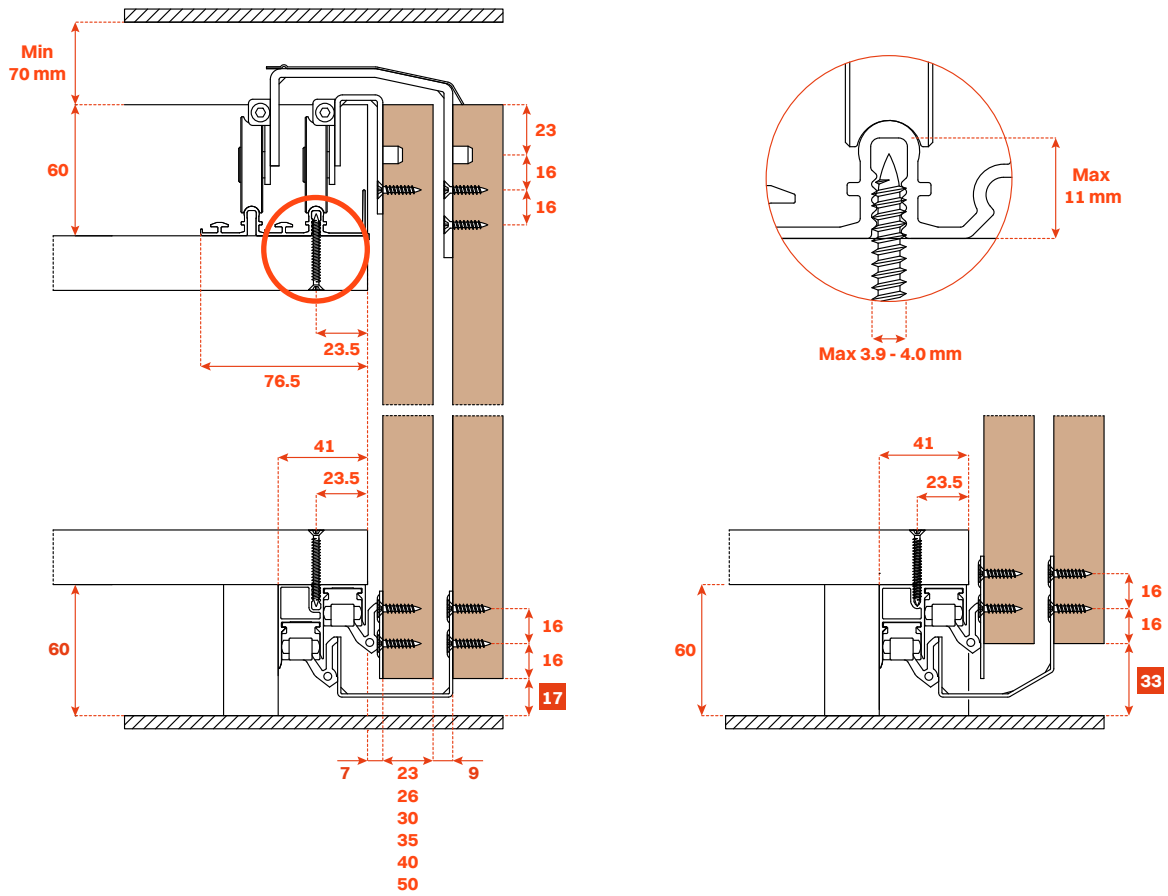
Frontblende des Mechanismus mit magnetischer Einhängung.



Installation der Schienen mittels Clips, Druckmontage.

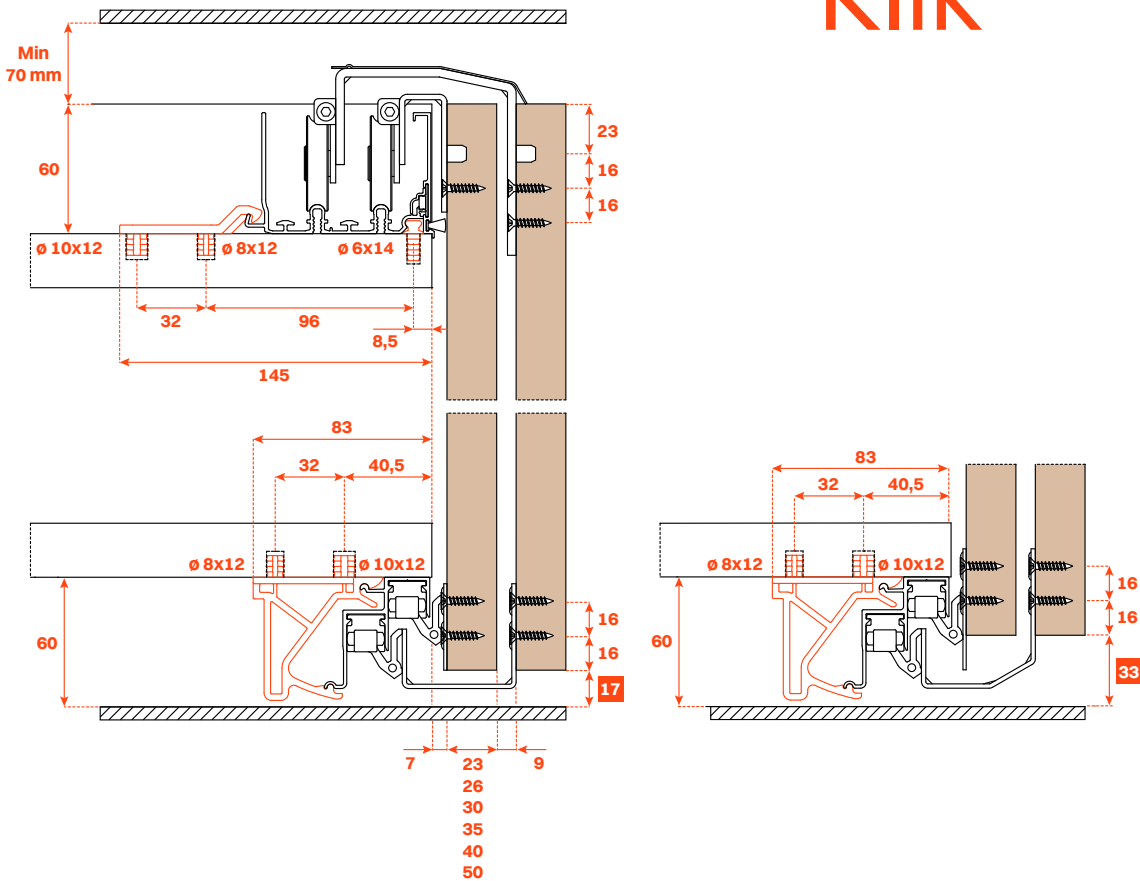


Schraubenbefestigung

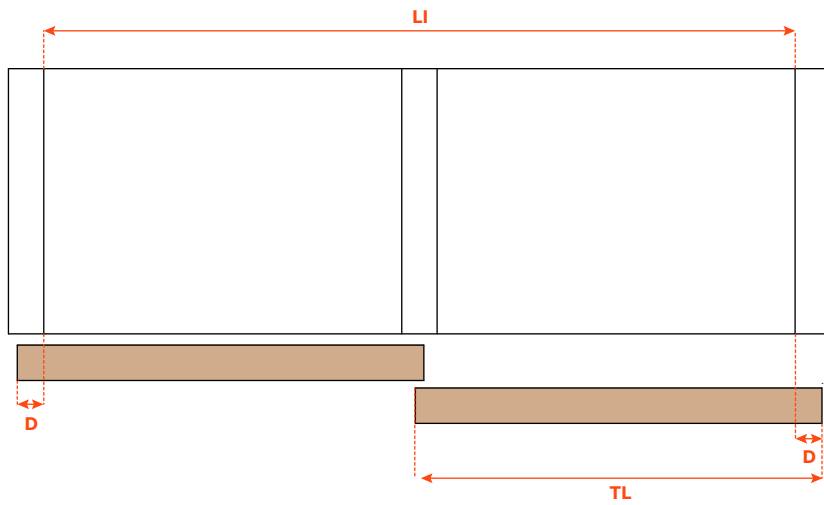


Clipbefestigung

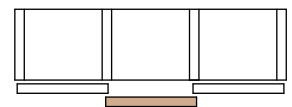
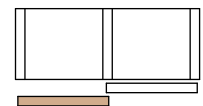
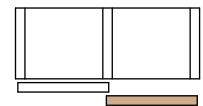
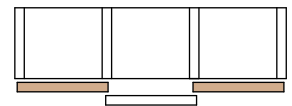
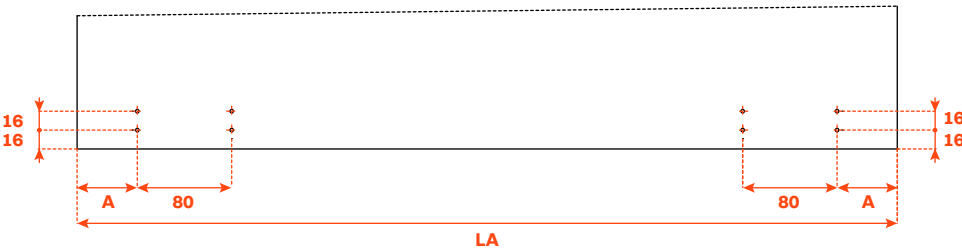
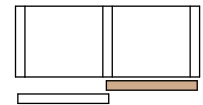
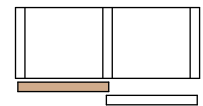

Klik



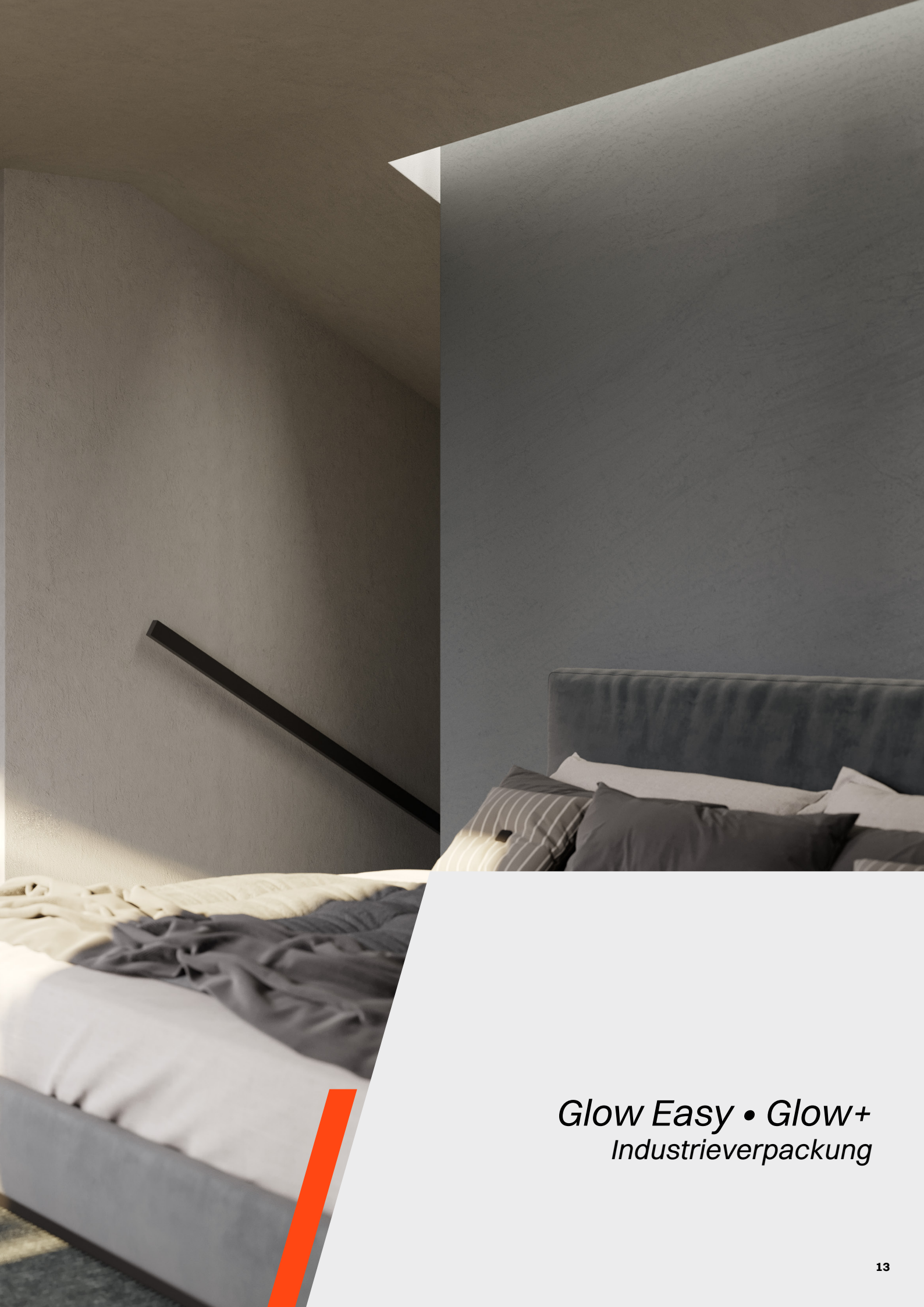
Bearbeitungen an der Tür



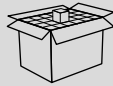









$A \text{ min} = D + 41 \text{ mm}$

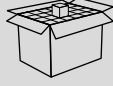

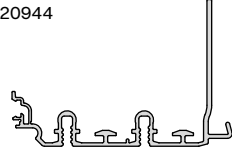






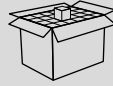
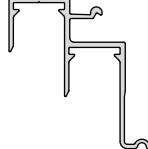

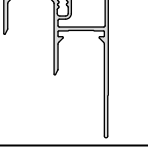


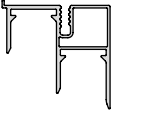







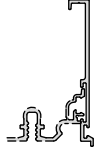
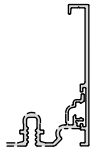
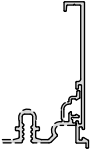
Glow Easy • Glow+
Industrieverpackung

Oberes Profil Standard	L	Artikelnummer	 Stück	Festsetzung	
	mm				
Für Anbringung der Frontabdeckung	6200	VE41PIA16200AB	8	Klik 	21152 
	3100	VE41PTA13100AB	8	Klik 	
Ohne Anbringung der Frontabdeckung	6200	VE41PIB16200AB	8	Klik 	21151 
	3100	VE41PTB13100AB	8	Klik 	
Ohne Anbringung der Frontabdeckung	6200	VE41PIB36200AB	8		300840 
	3100	VE41PTB33100AB	8		







Verstärktes oberes Profil	L	Artikelnummer	 Stück	Festsetzung	
	mm				
Für Anbringung der Frontabdeckung	6200	VE41PIA26200AB	8	Klik 	20944 
	3100	VE41PTA23100AB	8	Klik 	
Ohne Anbringung der Frontabdeckung	6200	VE41PIB26200AB	8	Klik 	20573 
	3100	VE41PTB23100AB	8	Klik 	



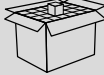












Unteres Profil	L	Artikelnummer	 Stück	Festsetzung	
	mm				
	6200	VE41BIX06200AB	8	Klik	39428 
	3100	VE41BTX03100AB	8	Klik	
	6200	VE41PIE16200AB	8		21162 
	3100	VE41PTE13100AB	8		
	6200	VE41PIE26200AB	8		300841 
	3100	VE41PTE23100AB	8		



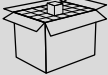












Abdeckprofile

Frontabdeckung	L 	Artikelnummer	 Stück	
	mm			
Mit Aussparung für Bürste Aluminium-Ausführung	6200	VE41BIA06200AB	8	34032 
	3100	VE41BTA03100AB	8	
Ohne Aussparung für Bürste Aluminium-Ausführung	6200	VE41BIB06200AB	8	35510 
	3100	VE41BTB03100AB	8	
Mit Aussparung für Bürste Titanium-Ausführung	6200	VE41BIA06200SB	8	34032 
	3100	VE41BTA03100SB	8	

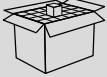
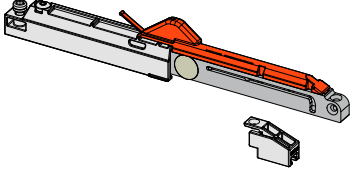
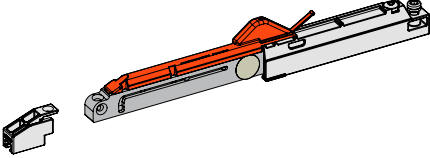
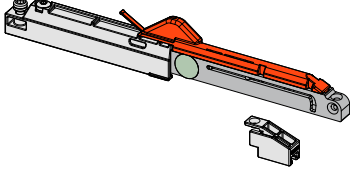
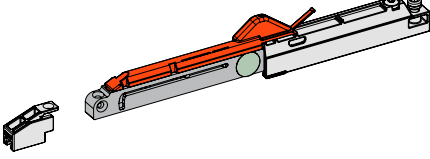
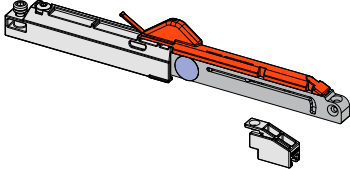
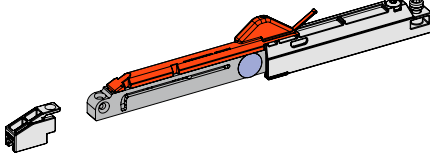
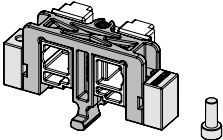

Laufwagen Innentür

Artikel	 mm	Artikelnummer	 Stück	
Rechter oberer Laufwagen		VE41KMCM1350DX0	30	
Linker oberer Laufwagen		VE41KMCM1350SX0	30	
Unterer Laufwagen	17	VE41KMGLW310	30	
	33	VE41KMGLW320	30	

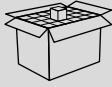
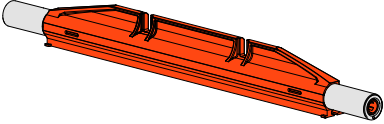
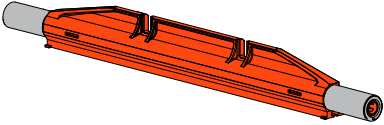
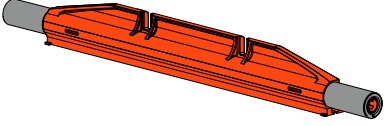
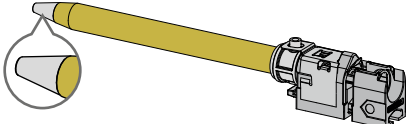
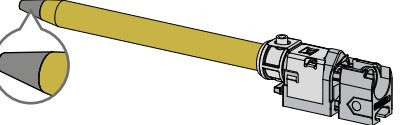


Artikel	 mm	 mm	Artikelnummer	 Stück	
Rechter oberer Laufwagen	≤ 23		VE41KMCMi370DX0	30	
Linker oberer Laufwagen	≤ 23		VE41KMCMi370SX0	30	
Unterer Laufwagen	≤ 23	17	VE41KMGLW311	30	
	≤ 23	33	VE41KMGLW321	30	
Rechter oberer Laufwagen	≤ 26		VE41KMCMi375DX0	30	
Linker oberer Laufwagen	≤ 26		VE41KMCMi375SX0	30	
Unterer Laufwagen	≤ 26	17	VE41KMGLW316	30	
	≤ 26	33	VE41KMGLW326	30	
Rechter oberer Laufwagen	≤ 30		VE41KMCMi371DX0	30	
Linker oberer Laufwagen	≤ 30		VE41KMCMi371SX0	30	
Unterer Laufwagen	≤ 30	17	VE41KMGLW312	30	
	≤ 30	33	VE41KMGLW322	30	

Artikel	 mm	 mm	Artikelnummer	 MOQ	
Rechter oberer Laufwagen	≤ 35		VE41KMCM1372DX0	30	
Linker oberer Laufwagen	≤ 35		VE41KMCM1372SX0	30	
Unterer Laufwagen	≤ 35	17	VE41KMGLW313	30	
	≤ 35	33	VE41KMGLW323	30	
Rechter oberer Laufwagen	≤ 40		VE41KMCM1374DX0	30	
Linker oberer Laufwagen	≤ 40		VE41KMCM1374SX0	30	
Unterer Laufwagen	≤ 40	17	VE41KMGLW315	30	
	≤ 40	33	VE41KMGLW325	30	
Rechter oberer Laufwagen	≤ 50		VE41KMCM1373DX0	30	
Linker oberer Laufwagen	≤ 50		VE41KMCM1373SX0	30	
Unterer Laufwagen	≤ 50	17	VE41KMGLW314	30	
	≤ 50	33	VE41KMGLW324	30	

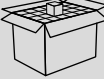



Glow Easy
Dämpfer und Stopper

Artikel	Artikelnummer	 Stück	
Easy Dämpfer rechts MAX 30 Kg	VE41KGEAMMR02B	30	
Easy Dämpfer links MAX 30 Kg	VE41KGEAMML03B	30	
Easy Dämpfer rechts 30 - 50 Kg	VE41KGEAMMR04B	30	
Easy Dämpfer links 30 - 50 Kg	VE41KGEAMML05B	30	
Easy Dämpfer rechts 50 - 70 Kg	VE41KGEAMMR06B	30	
Easy Dämpfer links 50 - 70 Kg	VE41KGEAMML07B	30	
Aktivator für Easy Dämpfer	VE41KGEAMM001B	30	
Untere Stoppvorrichtung	VE41KMGLW220	60	

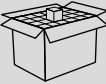










Glow+
Dämpfer und Stopper

Artikel	Artikelnummer	 Stück	
Magnetischer Stoßdämpfer Max 25 Kg	VE41KMAMCMA0500	30	
Magnetischer Stoßdämpfer 25 - 45 Kg	VE41KMAMCMA1000	30	
Magnetischer Stoßdämpfer 45 - 70 Kg	VE41KMAMCMA2000	30	
Stoppvorrichtung für magnetischen Stoßdämpfer Max 25 e 25 - 45 Kg	VE41KMAMCMA5000	60	
Stoppvorrichtung für magnetischen Stoßdämpfer 45 - 70 Kg	VE41KMAMCMA5100	60	
Mitnehmer für magnetischen Stoßdämpfer	VE41KMAMCMA3000	30	
Untere Stoppvorrichtung	VE41KMGLW220	60	

Glow Easy • Glow+
Nicht gedämpfte Stoppvorrichtungen

Artikel	Artikelnummer	 Stück	
Endanschlag	VE41KMANCMI2000	60	
Aktivator für Endanschlag	VE41KMANCMI3000	30	
Untere Stoppvorrichtung	VE41KMGLW220P	60	

Zubehör

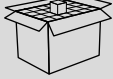







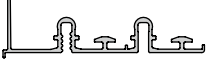

Artikel	Artikelnummer	 Stück	
Vordere Klemmschraube	VE41MPGLW160	180	
Obere Verriegelung	VE41MPGLW260	180	
Untere Verriegelung	VE41MPGLW270.0	180	
Applikator für die Untere Verriegelung	VE41MPGLW271.0	30	
Gegenplatte	VE41MPGLW330	200	
Magnet 25x6	VE41MPMA250603	200	
Bürste H7 grau	VE41MPPB4829	325 m	
Entgleisungsschutz Set (Rechts+Links)	VE41MPGLW280	30	
Antikollisionsstift	VE41KMGLW510	30	
Griffschutz	VE41KMGLW230	30	

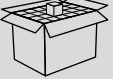

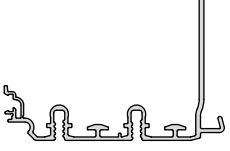


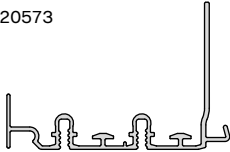



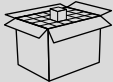

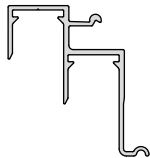


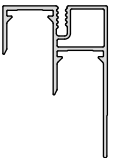


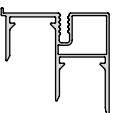




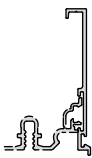
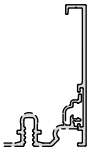
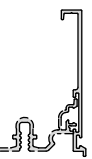
*Glow Easy • Glow+
Kitverpackung*

Glow Easy • Glow+
Profil






Oberes Profil Standard	L	Artikelnummer	 Stück	Festsetzung	
	mm				
Für Anbringung der Frontabdeckung	6200	VE41PIA16200AB	8	Klik 	21152 
	3100	VE41PTA13100AB	8	Klik 	
Ohne Anbringung der Frontabdeckung	6200	VE41PIB16200AB	8	Klik 	21151 
	3100	VE41PTB13100AB	8	Klik 	
Ohne Anbringung der Frontabdeckung	6200	VE41PIB36200AB	8		300840 
	3100	VE41PTB33100AB	8		

Verstärktes Oberes Profil	L	Artikelnummer	 Stück	Festsetzung	
	mm				
Für Anbringung der Frontabdeckung	6200	VE41PIA26200AB	8	Klik 	20944 
	3100	VE41PTA23100AB	8	Klik 	
Ohne Anbringung der Frontabdeckung	6200	VE41PIB26200AB	8	Klik 	20573 
	3100	VE41PTB23100AB	8	Klik 	



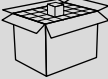



Unteres Profil	L	Artikelnummer	 Stück	Festsetzung	
	mm				
	6200	VE41BIX06200AB	8	Klik 	39428 
	3100	VE41BTX03100AB	8	Klik 	
	6200	VE41PIE16200AB	8		21162 
	3100	VE41PTE13100AB	8		
	6200	VE41PIE26200AB	8		300841 
	3100	VE41PTE23100AB	8		

Frontabdeckung	L	Artikelnummer	 Stück		
	mm				
Mit Aussparung für Bürste, Aluminium-Finish	6200	VE41BIA06200AB	8		34032 
	3100	VE41BTA03100AB	8		
Ohne Aussparung für Bürste, Aluminium-Finish	6200	VE41BIB06200AB	8		35510 
	3100	VE41BTB03100AB	8		
Mit Aussparung für Bürste, Titanio-Finish	6200	VE41BIA06200SB	8		34032 
	3100	VE41BTA03100SB	8		

Kit Wagen für Schrank mit einzelner Innentür

Artikel	 mm	 mm	Artikelnummer	 Stück	
Innere Wagen für Schrank mit einzelner Tür	-	17	VE41KSKSGE1090	1	 x 1 x 1
	-	33	VE41KSKSGE1590	1	 x 2



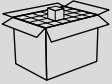






Kit Wagen für Schrank mit einzelner Außentür

Artikel	 mm	 mm	Artikelnummer	 Stück	
Äußere Wagen für Schrank mit einzelner Tür	≤ 23	17	VE41KSKSGE1010	1	 x 1
	≤ 23	33	VE41KSKSGE1510	1	 x 1
	≤ 30	17	VE41KSKSGE1020	1	
	≤ 30	33	VE41KSKSGE1520	1	 x 2


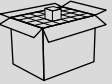
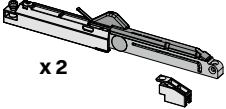

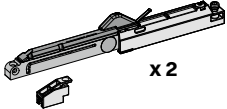

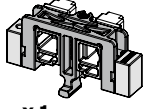


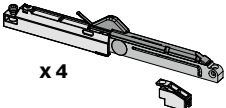

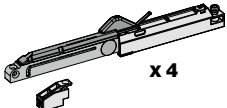

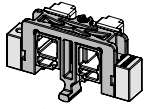



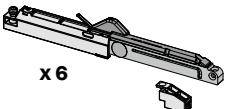

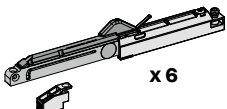

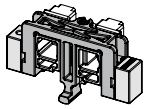



Kit Wagen für Schrank mit 2 Türen

Artikel	 mm	 mm	Artikelnummer	 Stück	
Wagen für Schrank mit 2 Türen	≤ 23	17	VE41KSKSGE2010	1	 x 1
	≤ 23	33	VE41KSKSGE2510	1	
	≤ 26	17	VE41KSKSGE2060	1	 x 1
	≤ 26	33	VE41KSKSGE2560	1	
	≤ 30	17	VE41KSKSGE2020	1	 x 2
	≤ 30	33	VE41KSKSGE2520	1	
	≤ 35	17	VE41KSKSGE2030	1	 x 1
	≤ 35	33	VE41KSKSGE2530	1	
	≤ 40	17	VE41KSKSGE2040	1	 x 1
	≤ 40	33	VE41KSKSGE2540	1	
	≤ 50	17	VE41KSKSGE2050	1	 x 2
	≤ 50	33	VE41KSKSGE2550	1	


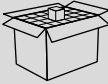

















Kit Wagen für Schrank mit 3 Türen

Artikel	 mm	 mm	Artikelnummer	 Stück	
Wagen für Schrank mit 3 Türen	≤ 23	17	VE41KSKSGE3010	1	 x 1
	≤ 23	33	VE41KSKSGE3510	1	
	≤ 26	17	VE41KSKSGE3060	1	 x 1
	≤ 26	33	VE41KSKSGE3560	1	
	≤ 30	17	VE41KSKSGE3020	1	 x 2
	≤ 30	33	VE41KSKSGE3520	1	
	≤ 35	17	VE41KSKSGE3030	1	 x 2
	≤ 35	33	VE41KSKSGE3530	1	
	≤ 40	17	VE41KSKSGE3040	1	 x 2
	≤ 40	33	VE41KSKSGE3540	1	
	≤ 50	17	VE41KSKSGE3050	1	 x 4
	≤ 50	33	VE41KSKSGE3550	1	

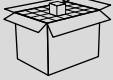



Glow Easy
Kit mit Öldämpfern

Artikel	Ante	 Gewicht der Tür	Artikelnummer	 Stück	
Dämpfer für Schrank mit 1, 2 oder 3 Türen	1	Max 30 Kg	VE41KSAMGE1010	1	 x 2 
	1	30 - 50 Kg	VE41KSAMGE1020	1	 x 2 
	1	50 - 70 Kg	VE41KSAMGE1030	1	 x 1  x 1  x 2
	2	Max 30 Kg	VE41KSAMGE2010	1	 x 4 
	2	30 - 50 Kg	VE41KSAMGE2020	1	 x 4 
	2	50 - 70 Kg	VE41KSAMGE2030	1	 x 2  x 3  x 1  x 4
	3	Max 30 Kg	VE41KSAMGE3010	1	 x 6 
	3	30 - 50 Kg	VE41KSAMGE3020	1	 x 6 
	3	50 - 70 Kg	VE41KSAMGE3030	1	 x 3  x 4  x 1  x 4

Glow+
Kit mit magnetischen Dämpfern

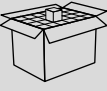

Artikel	Türen	 Gewicht der Tür	Artikelnummer		
Dämpfer für Schrank mit 1, 2 oder 3 Türen	1	Max 25 Kg	VE41KSAMGP4010	1	 x 1
	1	25 - 45 Kg	VE41KSAMGP4020	1	 x 2
	1	45 - 70 Kg	VE41KSAMGP4030	1	 x 2
					 x 1
					 x 1
	2	Max 25 Kg	VE41KSAMGP5010	1	 x 2
	2	25 - 45 Kg	VE41KSAMGP5020	1	 x 4
					 x 4
	2	45 - 70 Kg	VE41KSAMGP5030	1	 x 3
					 x 2
				 x 1	
3	Max 25 Kg	VE41KSAMGP6010	1	 x 3	
3	25 - 45 Kg	VE41KSAMGP6020	1	 x 6	
				 x 4	
3	45 - 70 Kg	VE41KSAMGP6030	1	 x 4	
				 x 3	
				 x 1	

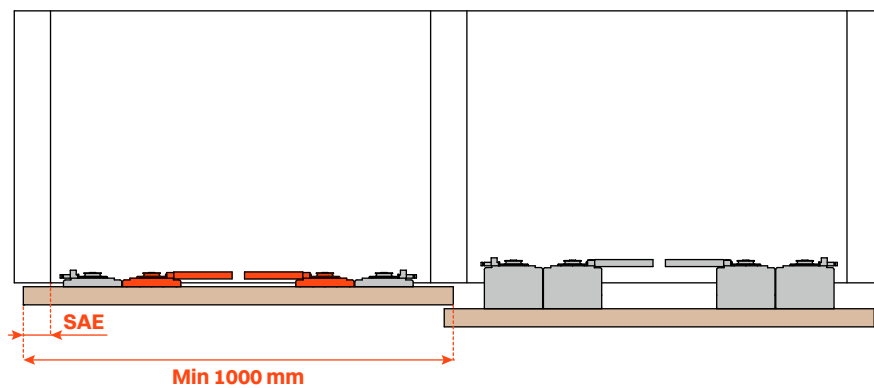
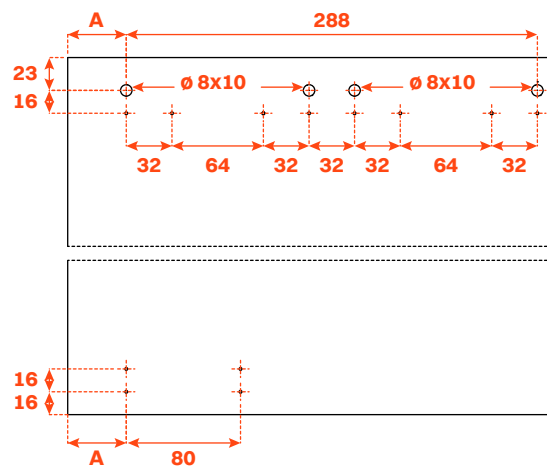
Glow Easy • Glow+
Nicht gedämpftes Kit

Artikel	Türen	Artikelnummer	 Stück	
Anschläge für Schrank mit 1, 2 oder 3 Türen	1	VE41KSNAGE7000	1	
	2	VE41KSNAGE8000	1	
	3	VE41KSNAGE9000	1	


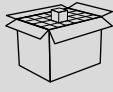


Glow Easy • Glow

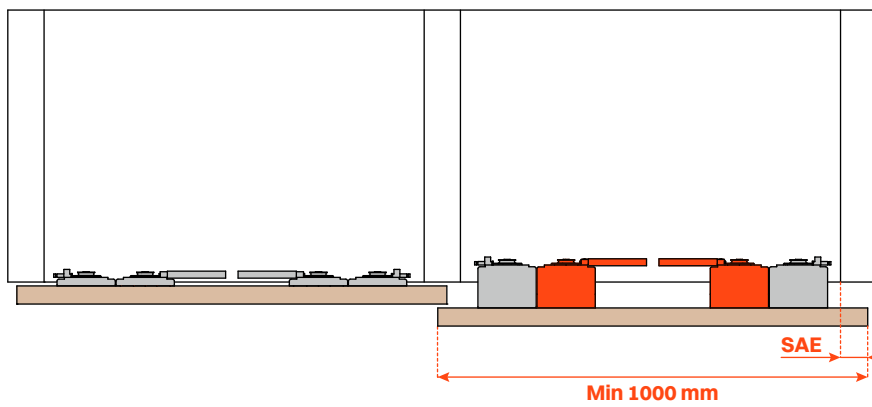
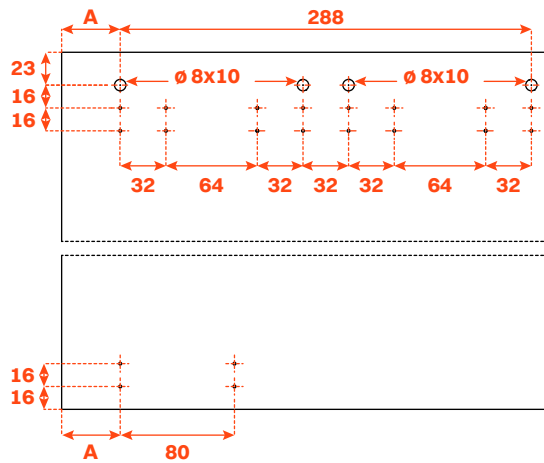
Kit Wagen 100 KG • Wagenpaar, welche zusätzlich zu den Standardwagen, die Tragfähigkeit der Türe bis zu max. 100 Kg erhöhen.

Artikel	Artikelnummer	 Stück	
Wagen Innentür	VE41KSKPCMI1A99	1	



$$A_{\min} = SAE + 41 \text{ mm}$$


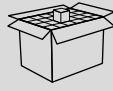









Artikel	 mm	Artikelnummer	 Stück	
Wagen Außentür	23	VE41KSKPCMI1A19	1	 x 1  x 1
	26	VE41KSKPCMI1A69	1	
	30	VE41KSKPCMI1A29	1	
	35	VE41KSKPCMI1A39	1	
	40	VE41KSKPCMI1A49	1	
	50	VE41KSKPCMI1A59	1	












A min = SAE + 41 mm

Glow Easy • Glow+

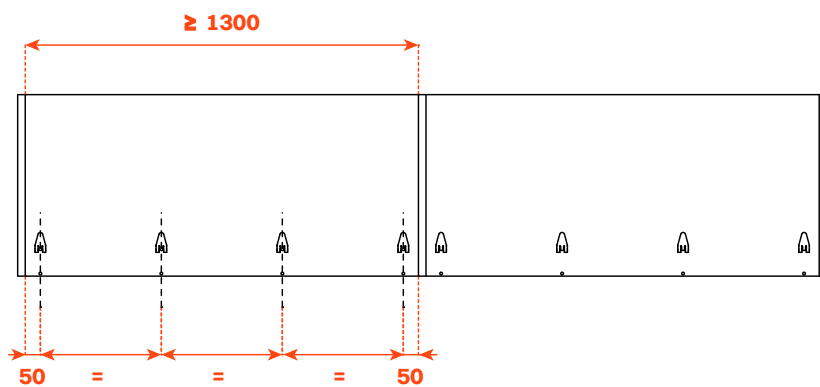
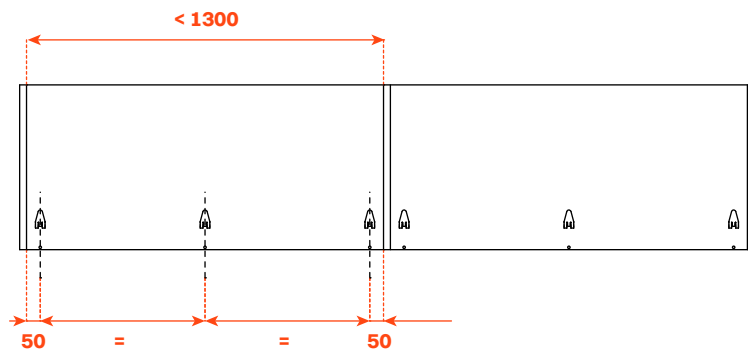
Zubehörset für Frontabdeckung

Artikel	L 	Artikelnummer	 Stück			
	mm					
Set mit Magneten, Gegenplatten und Bürste	≤ 2000	VE41KSM0S05	1	 x5	 x5	 x2
	≤ 3000	VE41KSM0S06	1	 x6	 x6	 x3
	≤ 4000	VE41KSM0S07	1	 x8	 x8	 x4

Kit clip

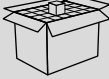
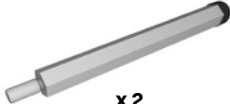
Artikel	Artikelnummer	 Stück				
6 Verriegelungen Set mit Applikator	VE41KSCLIP6	1	 x 6	 x 6	 x 6	 x 1
9 Verriegelungen Set mit Applikator	VE41KSCLIP9	1	 x 9	 x 9	 x 9	 x 1

Klik

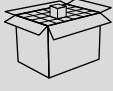



Glow Easy • Glow+

Set Aufprallschutz-Stifte • Für Schränke mit 3 Türen können Aufprallschutz-Stifte, die an den Innentüren anzubringen sind, bestellt werden (1 Bausatz zu 2 Stück).

Artikel	Artikelnummer	 Stück	
Aufprallschutz-Stifte	VE41KMGLW510C	1	 x 2

Staubschutzblende mit Selbstklebendem Klettband

Artikel	L	Artikelnummer Schwarze Ausführung	Artikelnummer Ausführung Grau			
	mm					
Abdeckblenden für Tragbügel Außentür	600	VE41CP0A001N3A	VE41CP0A001N6A	1		
	700	VE41CP0A002N3A	VE41CP0A002N6A			
	800	VE41CP0A003N3A	VE41CP0A003N6A			
	900	VE41CP0A004N3A	VE41CP0A004N6A			
	1000	VE41CP0A005N3A	VE41CP0A005N6A			
	1100	VE41CP0A006N3A	VE41CP0A006N6A			
	1200	VE41CP0A007N3A	VE41CP0A007N6A			
	1300	VE41CP0A008N3A	VE41CP0A008N6A			
	1400	VE41CP0A009N3A	VE41CP0A009N6A			
	1500	VE41CP0A010N3A	VE41CP0A010N6A			
	1600	VE41CP0A011N3A	VE41CP0A011N6A			
	1700	VE41CP0A012N3A	VE41CP0A012N6A			
	1800	VE41CP0A013N3A	VE41CP0A013N6A			
	1900	VE41CP0A014N3A	VE41CP0A014N6A			
	2000	VE41CP0A015N3A	VE41CP0A015N6A			
	600	VE41CP0A001N6A	VE41CP0A001N6B			10
	700	VE41CP0A002N6A	VE41CP0A002N6B			
	800	VE41CP0A003N6A	VE41CP0A003N6B			
	900	VE41CP0A004N6A	VE41CP0A004N6B			
	1000	VE41CP0A005N6A	VE41CP0A005N6B			
	1100	VE41CP0A006N6A	VE41CP0A006N6B			
	1200	VE41CP0A007N6A	VE41CP0A007N6B			
	1300	VE41CP0A008N6A	VE41CP0A008N6B			
	1400	VE41CP0A009N6A	VE41CP0A009N6B			
	1500	VE41CP0A010N6A	VE41CP0A010N6B			
	1600	VE41CP0A011N6A	VE41CP0A011N6B			
	1700	VE41CP0A012N6A	VE41CP0A012N6B			
	1800	VE41CP0A013N6A	VE41CP0A013N6B			
	1900	VE41CP0A014N6A	VE41CP0A014N6B			
	2000	VE41CP0A015N6A	VE41CP0A015N6B			

HAUPTSITZE UND PRODUKTIONSSTÄTTEN

ARTURO SALICE S.p.A.

HAUPTBÜRO

VIA PROVINCIALE NOVEDRATESE, 10
22060 NOVEDRATE (COMO) ITALIA
TEL. 031 790424 - FAX 031 791508
info.salice@salice.com
www.salice.com

ARTURO SALICE S.p.A.

VIA ARISTIDE MERLONI, 11
61036 COLLI AL METAURO (PU) ITALIA
TEL. 0721 899800
FAX 0721 897980
info.salice@salice.com
www.salice.com

BORTOLUZZI SISTEMI S.p.A.

VIA CADUTI 14 SETTEMBRE 1944, 45
32100 BELLUNO (BL) ITALIA
TEL. 0437 930866
FAX 0437 931442
info@bortoluzzi.com
www.salice.com

NUOVA ATIM S.r.l.

VIA IV NOVEMBRE, 52
20019 SETTIMO MILANESE (MI) ITALIA
TEL. 02 33503203
FAX 02 33516514
info@atimspa.com
www.atimspa.com

VILLES S.r.l.

VIA CASTOLDI, 6/8
20090 TREZZANO SUL NAVIGLIO (MI) ITALIA
TEL. 02 4452083
FAX 02 4452838
info@villes2000.com
www.villes2000.com

FILIALEN

DEUTSCHE SALICE GMBH

RUDOLF DIESEL STR. 10
74382 NECKARWESTHEIM
TEL. 07133 9807-0
FAX. 07133 9807-16
info.salice@deutschesalice.de
www.salice.com

DEUTSCHE SALICE GMBH

VERKAUFSBÜRO NORD
RINGSTRASSE 36/A30 CENTER
32584 LÖHNE
TEL. 05731 15608-0
FAX. 05731 15608-10
vknord@deutschesalice.de
www.salice.com

SALICE UK LTD.

KINGFISHER WAY
HINCHINGBROOKE BUSINESS PARK
HUNTINGDON CAMBS PE 29 6FN
TEL. 01480 413831
FAX. 01480 451489
info.salice@saliceuk.co.uk
www.salice.com

SALICE FRANCE S.A.R.L.

285 RUE DE GOA ZAC LES 3 MOULINS
06600 ANTIBES
TEL. 0493 330069
FAX. 0493 330141
info.salice@salicefrance.com
www.salice.com

SALICE ESPAÑA, S.L.U.

C/ AIGUAFREDA 4, P.I. AMETLLA PARK
08480 L'AMETLLA DEL VALLÈS (BARCELONA)
TEL. 0034 938 46 88 61
info.salice@saliceespana.es
www.salice.com

SALICE PORTUGAL UNIP. LDA

SHOWROOM:
TV SÁ E MELO 161 FA
4470-116 MAIA - PORTO
TEL: 00351 224 154 221
Info@saliceportugal.pt
www.salice.com

ARMAZÉM:
VIA ROTA DOS MÓVEIS I 399
4585-325 GANDRA

SALICE CHINA (SHANGHAI) CO. LTD.

RM 602, 6/F, TOWER 1,
3688 YINGGANG DONG ROAD
QINGPU DISTRICT
201703 SHANGHAI, CHINA
TEL. 021 3988-9880
info.salice@salicechina.com
www.salicechina.com

SALICE INDIA PVT. LTD.

1001 & 1002, 10TH FLOOR,
CENTRUM, PLOT NO. C-3,
OPP. WAGLE PRABHAG SAMITI OFFICE,
MIDC AREA, WAGLE INDUSTRIAL ESTATE,
THANE - 400604, MAHARASHTRA
TEL. 022 20812050
info@saliceindia.com
www.salice.com

SALICE CANADA INC.

3500 RIDGEWAY DRIVE,
UNIT#1
MISSISSAUGA, ONTARIO, L5L 0B4
TEL. 905 820 8787
FAX. 905 820 7226
info.salice@salicecanada.com
www.salicecanada.com

SALICE AMERICA INC.

2123 CROWN CENTRE DRIVE
CHARLOTTE NC. 28227
TEL. 704 841 7810
FAX. 704 841 7808
info.salice@saliceamerica.com
www.saliceamerica.com

ARTURO SALICE S.p.A.

HAUPTBÜRO

VIA PROVINCIALE NOVEDRATESE, 10
22060 NOVEDRATE (COMO) ITALIA
TEL. 031 790424 - FAX 031 791508

info.salice@salice.com
www.salice.com



Digitale Inhalte

**Wir behalten uns vor, die technischen Spezifikationen
ohne Vorankündigung zu ändern.**



DOCASS004DEU Ed. 05 - 05/2026