



SALICE

eXcessories

Attrezzature interne per armadi

ITA



Excessories

Details always make the difference

- Cassetti con sponde in alluminio, con elementi tecnici nascosti e possibilità di integrare portapantaloni, scarpiere e altri accessori.
- Ripiani illuminati con illuminazione integrata e invisibile che valorizza capi e accessori, completati da tubi appendiabiti dal design contemporaneo.
- Sistema modulare per armadi con design essenziale, materiali pregiati e ampia possibilità di personalizzazione.
- Vassoi e portaccessori in similpelle per organizzare orologi, occhiali, gioielli e piccoli oggetti in modo ordinato e raffinato.
- Soluzioni versatili per appendere capi, con grucce e accessori in faggio personalizzabili e componenti tecnici estraibili o girevoli dal design pulito.
- Contenitori coordinati in tessuto e sacche traspiranti in cotone per proteggere e mantenere ordine all'interno dell'armadio.
- Il configuratore online consente di comporre gli elementi della collezione Excessories in modo semplice e veloce.





Excessories

Riporre. Appendere. Custodire. Contenere. Estrarre. Ripiani.

La collezione Excessories interpreta ogni funzione dell'armadio e della cabina armadio con un approccio flessibile. Soluzioni intelligenti e componenti personalizzabili trasformano lo spazio in un sistema organizzato ed elegante.

Ogni elemento si distingue per un design essenziale, materiali ricercati e finiture di pregio, con un perfetto equilibrio tra estetica e funzionalità.

I cassetti e i ripiani luminosi, emblema del minimalismo contemporaneo, uniscono precisione tecnologica e bellezza formale, valorizzando ogni dettaglio riposto.

Un'ampia gamma di finiture, texture e combinazioni cromatiche consente la massima libertà compositiva e l'integrazione armoniosa con armadi di qualsiasi struttura ed essenza.



Excessories

Riporre

Vassoi e portaccessori progettati per organizzare con cura ogni dettaglio.

La gamma comprende moduli portaorologi, portaocchiali, portanelli, portagioielli e salvaspazio, rivestiti in similpelle e disponibili in diverse varianti cromatiche e dimensionali.

I vassoi, abbinabili ai fondi in similpelle o tessuto, creano composizioni personalizzate, trasformando ogni cassetto in un elemento prezioso.

Fondi suddivisi in più spazi permettono inoltre di riporre cravatte, cinture e accessori con ordine impeccabile.

Appendere

Soluzioni versatili per la perfetta gestione dei capi.

Grucce, appendiabiti e portaborse in legno di faggio sono personalizzabili con inserti in pelle.

Anche gli elementi tecnici, come aste e appendigrucce estraibili o girevoli, si distinguono per design pulito e materiali pregiati, offrendo massima praticità e coerenza estetica.

Ogni dettaglio è studiato per garantire eleganza e funzionalità quotidiana.





Excessories

Custodire

Le sacche porta-abiti in tessuto, regolabili in altezza e dotate di soffietto, offrono una protezione completa e traspirante anche per i capi più voluminosi.

Ogni dettaglio è studiato per garantire praticità e continuità estetica con il design dell'armadio.

Contenere

Contenitori e vassoi rivestiti in tessuto, disponibili in diverse dimensioni e finiture, consentono di mantenere ordine e armonia visiva, trasformando ogni elemento in un complemento d'arredo coordinato.

Ogni dettaglio è pensato per coniugare estetica e praticità, in perfetta continuità con il design dell'armadio.





Excessories

Estrarre

I cassetti Excessories rappresentano l'incontro tra design e tecnologia.

Disponibili in più versioni e altezze, con sponde in alluminio, offrono soluzioni eleganti e funzionali. La particolare lavorazione dei profili, oltre a garantire un'estetica impeccabile, facilita la pulizia e l'uso quotidiano. Nessun elemento tecnico a vista, installazione rapida e compatibilità universale con armadi di ogni tipologia. I lati delle guide possono essere nascosti da una copertura in alluminio per valorizzarne al massimo l'estetica.

Per una versione ancora più esclusiva, i cassetti con frontale in vetro svelano un perfetto equilibrio tra trasparenza e solidità.

All'interno possono essere integrati accessori come portapantaloni, portagonne, scarpieri o contenitori portabiancheria.

I distanziali laterali, pensati per armadi con ante battenti o scorrevoli, garantiscono la massima libertà di estrazione del cassetto.

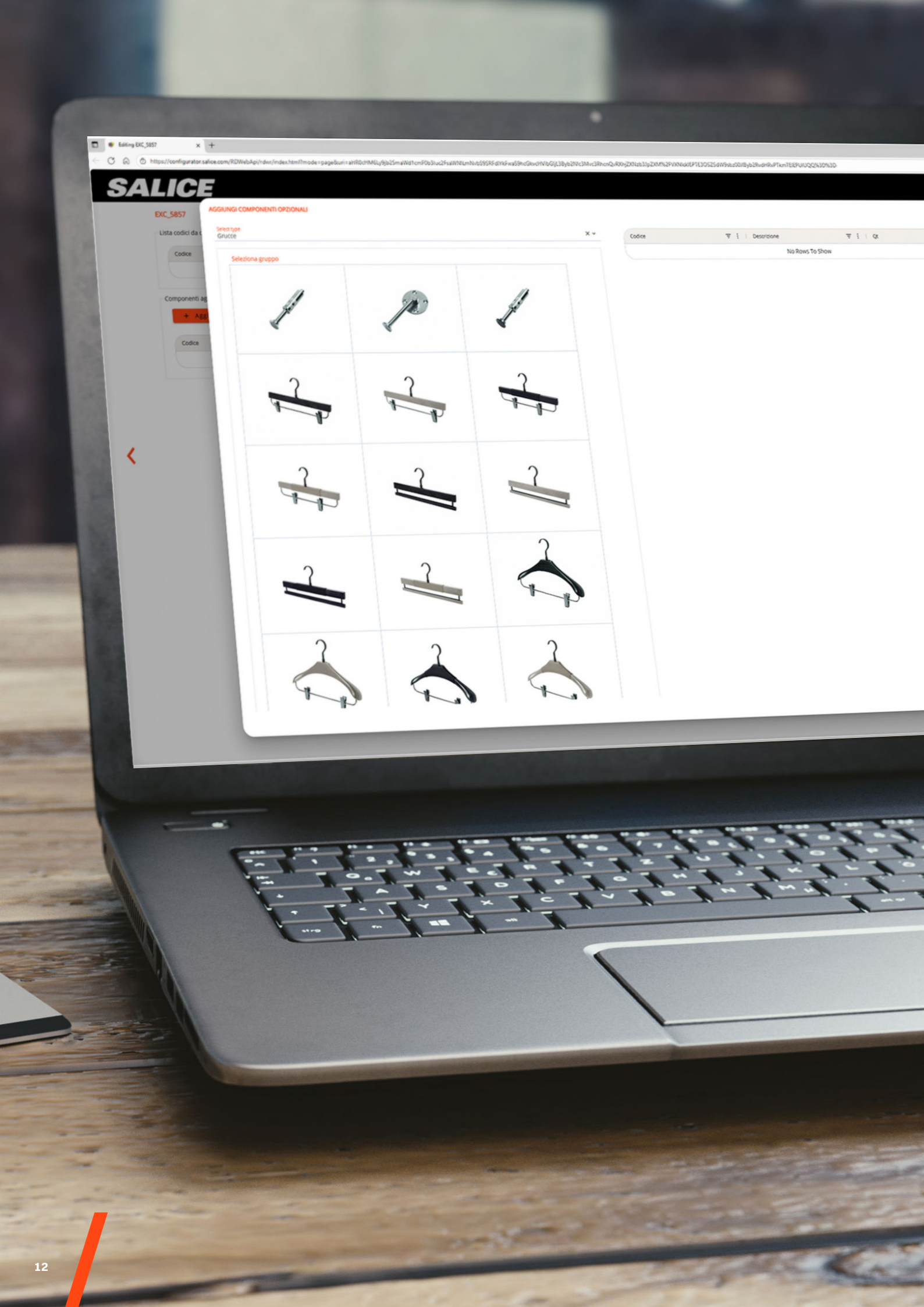
Ripiani

La luce diventa protagonista.

I ripiani illuminati, con sistema di illuminazione integrato e completamente nascosto, donano profondità e dinamismo alla cabina armadio, valorizzando ogni capo e accessorio.

Il tubo appendiabiti, insieme al reggitubo di design, completa la composizione con un'estetica essenziale e contemporanea.





Configuratore

Configurazione immediata

Il configuratore online consente di comporre gli elementi della collezione Excessories in modo semplice e veloce.

Soluzioni su misura

Dimensioni e finiture personalizzate per progetti studiati in ogni dettaglio.

Dettagli tecnici

Il configuratore genera le specifiche di lavorazione del mobile e i dettagli degli articoli selezionati.



Indice



Riporre

Vassoi in similpelle	pag. 18
Accessori per vassoi	pag. 19
Fondi per cassetto	pag. 20
Finiture e composizione codice	pag. 21



Appendere

Grucce	pag. 24
Aste per grucce	pag. 28
Appendiborse	pag. 30
Anello portasciarpe e foulard	pag. 30
Anello portacravatte e cinture	pag. 30
Aste prendiabiti	pag. 31
Asta portacravatte	pag. 31
Tubi appendiabiti	pag. 32
Appendigrucce girevole	pag. 36
Appendigrucce estraibile	pag. 37
Finiture e composizione codice	pag. 38



Custodire

Sacca porta-abiti	pag. 40
Finiture e composizione codice	pag. 41



Contenere

Vassoi	pag. 44
Contenitori	pag. 45
Finiture e composizione codice	pag. 47



Estrarre

Informazioni tecniche	pag. 50
Cassetto 3 lati H 52 mm - frontale legno	pag. 56
Cassetto 3 lati H 52 mm - frontale vetro	pag. 58
Cassetto 3 lati H 78 mm - frontale legno	pag. 60
Cassetto 3 lati H 78 mm - frontale vetro	pag. 62
Cassetto 3 lati H 128 mm - frontale legno	pag. 64
Cassetto 3 lati H 128 mm - frontale vetro	pag. 66
Cassetto 4 lati H 52 mm	pag. 68
Cassetto 4 lati H 78 mm	pag. 69
Cassetto 4 lati H 128 mm	pag. 70
Portapantaloni per cassetto	pag. 71
Portagonne per cassetto	pag. 72
Portabiancheria per cassetto	pag. 73
Scarpiera per cassetto in filo	pag. 74
Scarpiera per cassetto in lamiera	pag. 75
Distanziali	pag. 77
Allineamento cassetti	pag. 84
Cover copri guida	pag. 85
Finiture	pag. 86



Ripiani

Telaio in alluminio H 30 mm	pag. 88
Telaio in alluminio H 36 mm	pag. 90
Finiture	pag. 93
Componenti elettrici	pag. 94



Riporre

Excessories
Riporre • Vassoi in similpelle

VE80CXLA32__A = Profondità 410 mm

- Vassoio multiuso a 2 scomparti**
- Materiale: similpelle
 - Dimensioni esterne (mm): 150x410 H 50
 - Imballo: scatola da 4 pezzi



VE80CXLA30__A = Profondità 410 mm

- Vassoio multiuso a 4 scomparti**
- Materiale: similpelle
 - Dimensioni esterne (mm): 300x410 H 50
 - Imballo: scatola da 1 pezzo



VE80CXLA31__A = Profondità 410 mm

- Vassoio multiuso a 6 scomparti**
- Materiale: similpelle
 - Dimensioni esterne (mm): 450x410 H 50
 - Imballo: scatola da 1 pezzo



Accessori per vassoi

VE80CXLA44__B = Profondità 126 mm

- Portaorologi**
- Materiale: similpelle
 - Dimensioni esterne (mm): 136x126
 - Imballo: scatola da 2 pezzi



VE80CXLA45__B = Profondità 126 mm

- Portaorecchini**
- Materiale: similpelle
 - Dimensioni esterne (mm): 136x126
 - Imballo: scatola da 2 pezzi



VE80CXLA43__B = Profondità 126 mm

- Portanelli**
- Materiale: similpelle
 - Dimensioni esterne (mm): 136x126
 - Imballo: scatola da 2 pezzi



VE80CXLA42__B = Profondità 262 mm

- Divisorio verticale a 2 spazi**
- Materiale: similpelle
 - Dimensioni esterne (mm): 136x262
 - Imballo: scatola da 2 pezzi



VE80CXLA41__B = Profondità 262 mm

- Divisorio verticale a 4 spazi orizzontali**
- Materiale: similpelle
 - Dimensioni esterne (mm): 136x262
 - Imballo: scatola da 2 pezzi



Excessories

Riporre • Fondi per cassetto

VE80CXG_____A

- Fondo per cassetto
- Materiale: similpelle
 - Realizzato su misura
 - In fase di ordine, si prega di fornire le dimensioni desiderate
 - Imballo: scatola da 1 pezzo



VE80CXH_____A

- Fondo per cassetto a 3 scomparti
- Materiale: similpelle
 - Realizzato su misura
 - In fase di ordine, si prega di fornire le dimensioni desiderate
 - Imballo: scatola da 1 pezzo



VE80CXE_____A

- Fondo per cassetto
- Materiale: tessuto
 - Realizzato su misura
 - In fase di ordine, si prega di fornire le dimensioni desiderate
 - Imballo: scatola da 1 pezzo



Finiture e composizione codice

Similpelle

MARRONE MOKA
finitura disponibile a stock*



GRIGIO ELEPHANT
finitura disponibile a stock*



MARRONE TAUPE
finitura a richiesta



MARRONE COLONIALE
finitura a richiesta



CAMMELLO
finitura a richiesta



BIANCO TOFFEE
finitura a richiesta



Tessuto trapuntato

GRIGIO TASMANIA
finitura disponibile a stock*



SABBIA
finitura a richiesta



*Finiture disponibili a stock salvo esaurimento scorte

Composizione codice (esempio):

VE80CXLA____A

CODICE ARTICOLO

VE80CXG____A

CODICE IN BASE ALLE
DIMENSIONI FORNITE

VE80CXH____A

CODICE IN BASE ALLE
DIMENSIONI FORNITE

VE80CXE____A

CODICE IN BASE ALLE
DIMENSIONI FORNITE

16	= SIMILPELLE MARRONE MOKA
17	= SIMILPELLE GRIGIO ELEPHANT
19	= SIMILPELLE MARRONE TAUPE
22	= SIMILPELLE MARRONE COLONIALE
23	= SIMILPELLE CAMMELLO
21	= SIMILPELLE BIANCO TOFFEE
51	= TESSUTO GRIGIO TASMANIA
61	= TESSUTO SABBIA



Appendere

Excessories

Appendere - legno

VE80DBAA2670B - wengé
VE80DBAA2675B - smoke grey

Gruccia spalla donna

- Materiale gruccia: faggio
- Finitura gruccia:
 - wengé
 - smoke grey
- Materiale gancio: zama verniciato a polvere epossidica
- Finitura gancio: marrone metal grey
- Dimensioni esterne (mm): 400x293
- Imballo: scatola da 4 pezzi
- Disponibile a stock salvo esaurimento scorte

Possibilità di personalizzazione con logo a laser o serigrafato.

- Ordine minimo 60 pezzi



VE80DBAA1670B - wengé
VE80DBAA1675B - smoke grey

Gruccia spalla donna con pinze portagonne

- Materiale gruccia: faggio
- Finitura gruccia:
 - wengé
 - smoke grey
- Materiale gancio: zama verniciato a polvere epossidica
- Finitura gancio: marrone metal grey
- Materiale barra e pinza: metallo verniciato a polvere epossidica
- Finitura barra e pinza: marrone metal grey
- Dimensioni esterne (mm): 400x293
- Imballo: scatola da 4 pezzi
- Disponibile a stock salvo esaurimento scorte

Possibilità di personalizzazione con logo a laser o serigrafato.

- Ordine minimo 60 pezzi



VE80DBAA1070B - wengé
VE80DBAA1075B - smoke grey

Gruccia portagonne

- Materiale gruccia: faggio
- Finitura gruccia:
 - wengé
 - smoke grey
- Materiale gancio: zama verniciato a polvere epossidica
- Finitura gancio: marrone metal grey
- Materiale barra e pinza: metallo verniciato a polvere epossidica
- Finitura barra e pinza: marrone metal grey
- Dimensioni esterne (mm): 390x200
- Imballo: scatola da 4 pezzi
- Disponibile a stock salvo esaurimento scorte

Possibilità di personalizzazione con logo a laser o serigrafato.

- Ordine minimo 60 pezzi



VE80DBAA2970B - wengé
VE80DBAA2975B - smoke grey

Gruccia spalla uomo

- Materiale gruccia: faggio
- Finitura gruccia:
 - wengé
 - smoke grey
- Materiale gancio: zama verniciato a polvere epossidica
- Finitura gancio: marrone metal grey
- Dimensioni esterne (mm): 450x257
- Imballo: scatola da 4 pezzi
- Disponibile a stock salvo esaurimento scorte

Possibilità di personalizzazione con logo a laser o serigrafato.

- Ordine minimo 60 pezzi



VE80DBAA1970B - wengé
VE80DBAA1975B - smoke grey

Gruccia spalla uomo con asta portapantaloni

- Materiale gruccia: faggio
- Finitura gruccia:
 - wengé
 - smoke grey
- Materiale gancio: zama verniciato a polvere epossidica
- Finitura gancio: marrone metal grey
- Dimensioni esterne (mm): 450x257
- Imballo: scatola da 4 pezzi
- Disponibile a stock salvo esaurimento scorte

Possibilità di personalizzazione con logo a laser o serigrafato.

- Ordine minimo 60 pezzi



VE80DBAA1370B - wengé
VE80DBAA1375B - smoke grey

Gruccia portapantaloni

- Materiale gruccia: faggio
- Finitura gruccia:
 - wengé
 - smoke grey
- Materiale gancio: zama verniciato a polvere epossidica
- Finitura gancio: marrone metal grey
- Dimensioni esterne (mm): 390x170
- Imballo: scatola da 4 pezzi
- Disponibile a stock salvo esaurimento scorte

Possibilità di personalizzazione con logo a laser o serigrafato.

- Ordine minimo 60 pezzi



Excessories

Appendere - legno e pelle

VE80DBAA28__B

Gruccia spalla donna

- Materiale gruccia: faggio. Insetto in pelle
- Finitura gruccia:
 - wengé
 - smoke grey
- Materiale gancio: zama verniciato a polvere epossidica
- Finitura gancio: marrone metal grey
- Dimensioni esterne (mm): 400x293
- Imballo: scatola da 4 pezzi

Possibilità di personalizzazione con logo a pressione.

- Ordine minimo 60 pezzi



VE80DBAA31__B

Gruccia spalla uomo

- Materiale gruccia: faggio. Insetto in pelle
- Finitura gruccia:
 - wengé
 - smoke grey
- Materiale gancio: zama verniciato a polvere epossidica
- Finitura gancio: marrone metal grey
- Dimensioni esterne (mm): 450x257
- Imballo: scatola da 4 pezzi

Possibilità di personalizzazione con logo a pressione.

- Ordine minimo 60 pezzi



VE80DBAA18__B

Gruccia spalla donna con pinze portagonne

- Materiale gruccia: faggio. Insetto in pelle
- Finitura gruccia:
 - wengé
 - smoke grey
- Materiale gancio: zama verniciato a polvere epossidica
- Finitura gancio: marrone metal grey
- Materiale barra e pinza: metallo verniciato a polvere epossidica
- Finitura barra e pinza: marrone metal grey
- Dimensioni esterne (mm): 400x293
- Imballo: scatola da 4 pezzi

Possibilità di personalizzazione con logo a pressione.

- Ordine minimo 60 pezzi



VE80DBAA21__B

Gruccia spalla uomo con asta portapantaloni

- Materiale gruccia: faggio. Insetto in pelle
- Finitura gruccia:
 - wengé
 - smoke grey
- Materiale gancio: zama verniciato a polvere epossidica
- Finitura gancio: marrone metal grey
- Dimensioni esterne (mm): 450x257
- Imballo: scatola da 4 pezzi

Possibilità di personalizzazione con logo a pressione.

- Ordine minimo 60 pezzi



VE80DBAA12__B

Gruccia portagonne

- Materiale gruccia: faggio. Insetto in pelle
- Finitura gruccia:
 - wengé
 - smoke grey
- Materiale gancio: zama verniciato a polvere epossidica
- Finitura gancio: marrone metal grey
- Materiale barra e pinza: metallo verniciato a polvere epossidica
- Finitura barra e pinza: marrone metal grey
- Dimensioni esterne (mm): 390x200
- Imballo: scatola da 4 pezzi

Possibilità di personalizzazione con logo a pressione.

- Ordine minimo 60 pezzi



VE80DBAA15__B

Gruccia portapantaloni

- Materiale gruccia: faggio. Insetto in pelle
- Finitura gruccia:
 - wengé
 - smoke grey
- Materiale gancio: zama verniciato a polvere epossidica
- Finitura gancio: marrone metal grey
- Dimensioni esterne (mm): 390x170
- Imballo: scatola da 4 pezzi

Possibilità di personalizzazione con logo a pressione.

- Ordine minimo 60 pezzi



Excessories
Appendere - accessori

VE80DBAA0170B - wengé
VE80DBAA0175B - smoke grey

- Asta per gruccia
- Materiale: faggio
 - Finitura:
 - wengé
 - smoke grey
 - Dimensioni esterne (mm): 840
 - Imballo: scatola da 8 pezzi
 - Disponibile a stock salvo esaurimento scorte

Avvitare l'asta alla bussola già predisposta nella gruccia.



- VE80DBAA03__B
- Asta per gruccia con impugnatura in pelle
- Materiale: faggio
 - Finitura:
 - wengé
 - smoke grey
 - Dimensioni esterne (mm): 840
 - Imballo: scatola da 8 pezzi

Avvitare l'asta alla bussola già predisposta nella gruccia.



Excessories

Appendere

VE80DBAA0570B - wengé
VE80DBAA0575B - smoke grey

Appendiborse

- Materiale appendiborse: faggio
- Finitura appendiborse:
 - wengé
 - smoke grey
- Materiale gancio: zama verniciato a polvere epossidica
- Finitura gancio: marrone metal grey
- Dimensioni esterne (mm): 98x185
- Imballo: scatola da 10 pezzi
- Disponibile a stock salvo esaurimento scorte

Possibilità di personalizzazione con logo impresso a caldo o serigrafato.



VE80DBAA0770B - wengé
VE80DBAA0775B - smoke grey

Anello portasciarpe e foulard

- Materiale anello: faggio
- Finitura anello:
 - wengé
 - smoke grey
- Materiale gancio: zama verniciato a polvere epossidica
- Finitura gancio: marrone metal grey
- Dimensioni esterne (mm): 150x245
- Imballo: scatola da 10 pezzi
- Disponibile a stock salvo esaurimento scorte



VE80DBAA09__B

Anello portacravatte e cinture. Supporto in pelle

- Materiale: faggio
- Finitura:
 - wengé
 - smoke grey
- Dimensioni esterne (mm): 68x156
- Imballo: scatola da 10 pezzi

Possibilità di personalizzazione con logo a pressione.



VE80DBAA0270B - wengé
VE80DBAA0275B - smoke grey

Asta prendiabiti

- Materiale asta: faggio
- Finitura asta:
 - wengé
 - smoke grey
- Materiale gancio: zama verniciato a polvere epossidica
- Finitura gancio: marrone metal grey
- Dimensioni (mm): 970
- Imballo: scatola da 8 pezzi
- Disponibile a stock salvo esaurimento scorte



VE80DBAA23__B

Asta prendiabiti con impugnatura in pelle

- Materiale asta: faggio
- Finitura asta:
 - wengé
 - smoke grey
- Materiale gancio: zama verniciato a polvere epossidica
- Finitura gancio: marrone metal grey
- Dimensioni (mm): 970
- Imballo: scatola da 8 pezzi



VE80DBAA04__B

Asta portacravatte con supporti in pelle

- Materiale asta: faggio
- Finitura asta:
 - wengé
 - smoke grey
- Materiale gancio: zama verniciato a polvere epossidica
- Finitura gancio: marrone metal grey
- Dimensioni (mm): 865
- Imballo: scatola da 4 pezzi



Excessories
Appendere

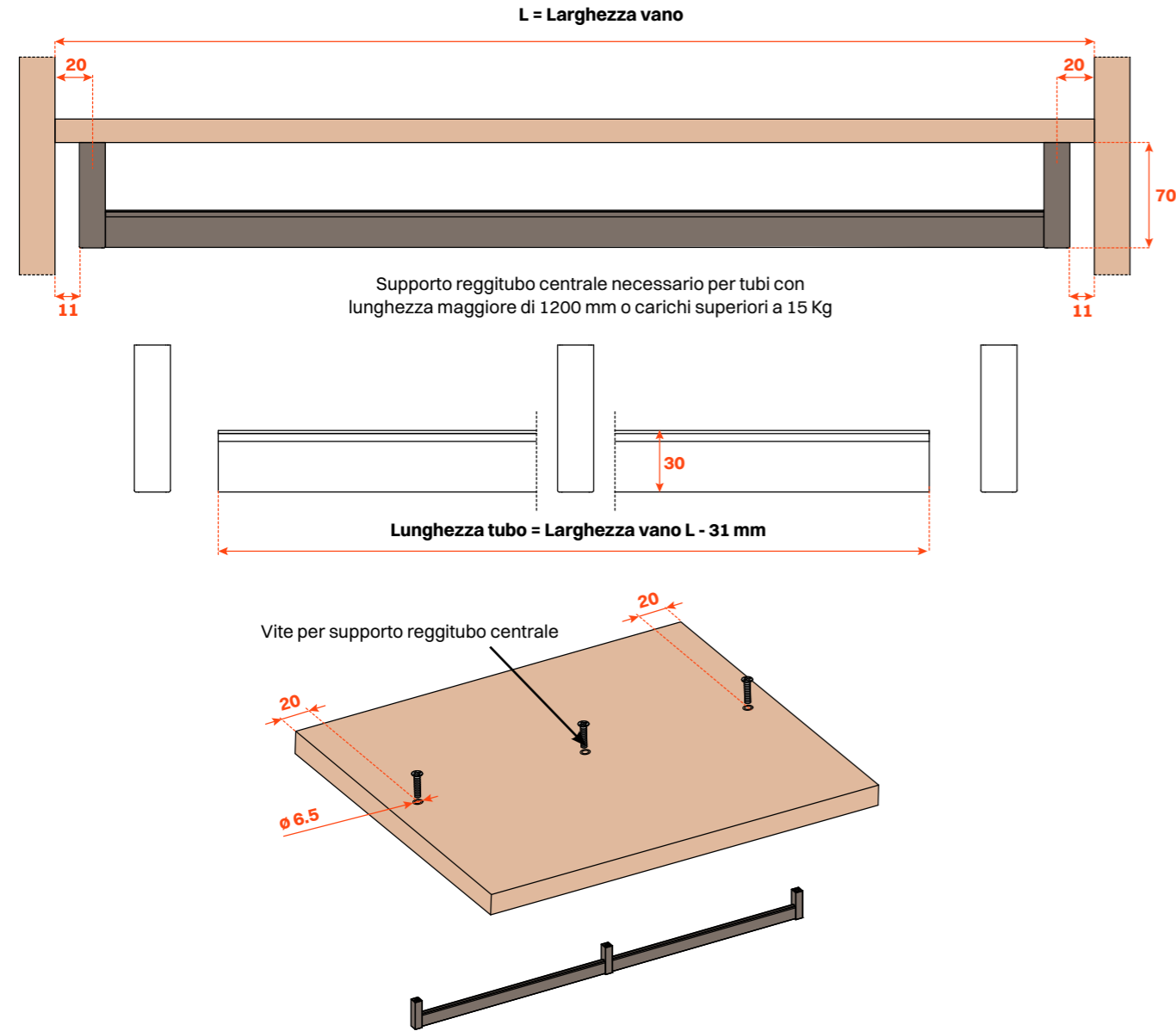
VE80DAHA0133B = Tubo appendiabiti lunghezza 1000 mm - marrone metal grey
VE80DAHA0233B = Tubo appendiabiti lunghezza 1500 mm - marrone metal grey
VE80DAHA1033B = Supporti reggitubo laterali - marrone metal grey
VE80DAHA1133B = Supporto reggitubo centrale - marrone metal grey

VE80DAHA0143B = Tubo appendiabiti lunghezza 1000 mm - desert taupe
VE80DAHA0243B = Tubo appendiabiti lunghezza 1500 mm - desert taupe
VE80DAHA1043B = Supporti reggitubo laterali - desert taupe
VE80DAHA1143B = Supporto reggitubo centrale - desert taupe

FISSAGGIO SOPRA AL CAPPELLO DEL MOBILE

Tubo appendiabiti e supporti reggitubo, per ripiano in legno

- Materiale tubo: alluminio verniciato a polvere epossidica, sezione 15 x 30 mm
- Materiale supporti: zama verniciato a polvere epossidica
- Finitura:
 - marrone metal grey
 - desert taupe
- Imballo: scatola da 20 pezzi.
Utilizzare vite M6, viti non incluse
Lunghezza vite = spessore ripiano + min. 10 mm/max. 15 mm
- Tubo disponibile su misura per ordini superiori ai 20 pezzi



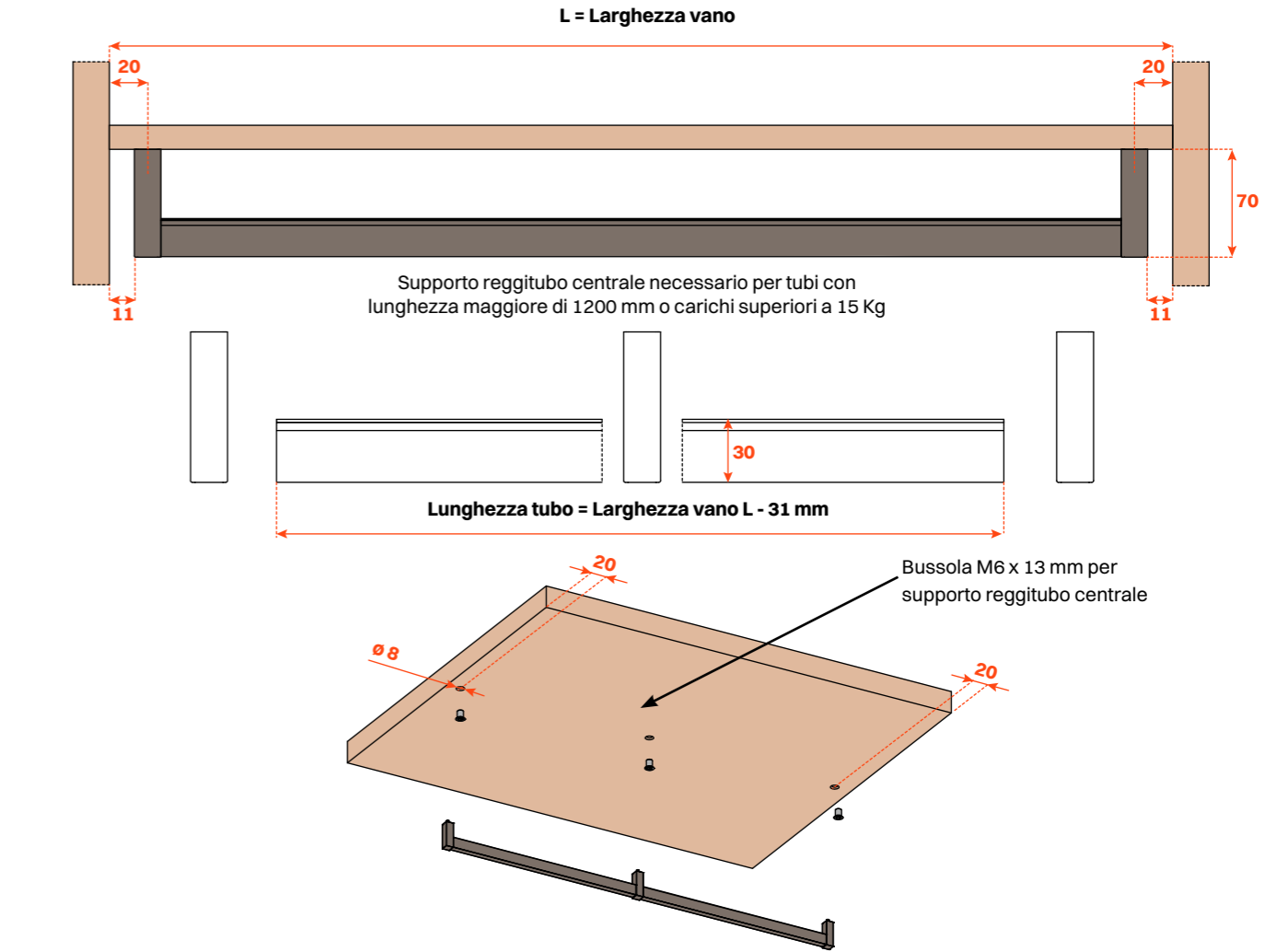
VE80DAHA0133B = Tubo appendiabiti lunghezza 1000 mm - marrone metal grey
VE80DAHA0233B = Tubo appendiabiti lunghezza 1500 mm - marrone metal grey
VE80DAHA1233B = Supporti reggitubo laterali - marrone metal grey
VE80DAHA1333B = Supporto reggitubo centrale - marrone metal grey

VE80DAHA0143B = Tubo appendiabiti lunghezza 1000 mm - desert taupe
VE80DAHA0243B = Tubo appendiabiti lunghezza 1500 mm - desert taupe
VE80DAHA1243B = Supporti reggitubo laterali - desert taupe
VE80DAHA1343B = Supporto reggitubo centrale - desert taupe

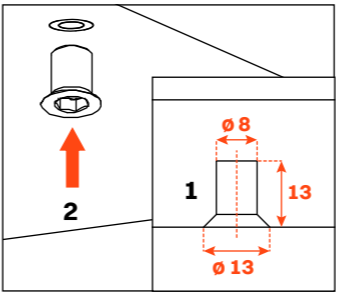
FISSAGGIO SOTTO AL RIPIANO

Tubo appendiabiti e supporti reggitubo per ripiano in legno

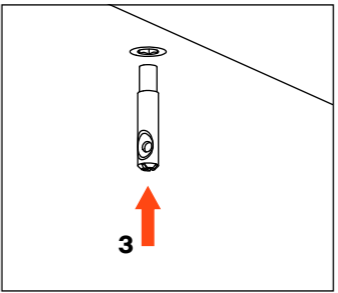
- Materiale tubo: alluminio verniciato a polvere epossidica, sezione 15 x 30 mm
- Materiale supporti: zama verniciato a polvere epossidica
- Finitura:
 - marrone metal grey
 - desert taupe
- Imballo: scatola da 20 pezzi, bussole e perni inclusi
- Tubo disponibile su misura per ordini superiori ai 20 pezzi



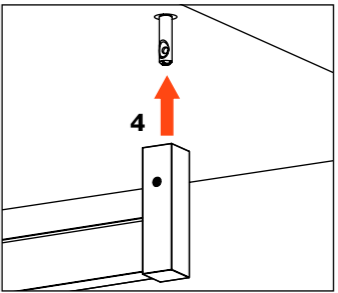
Forare il ripiano
e inserire la bussola



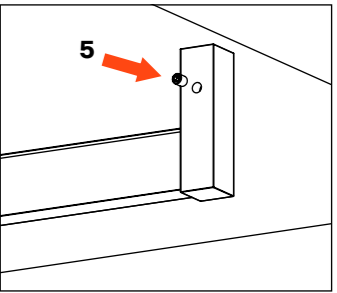
Inserire il perno nella bussola



Inserire il supporto reggitubo



Bloccare con il grano



Excessories
Appendere

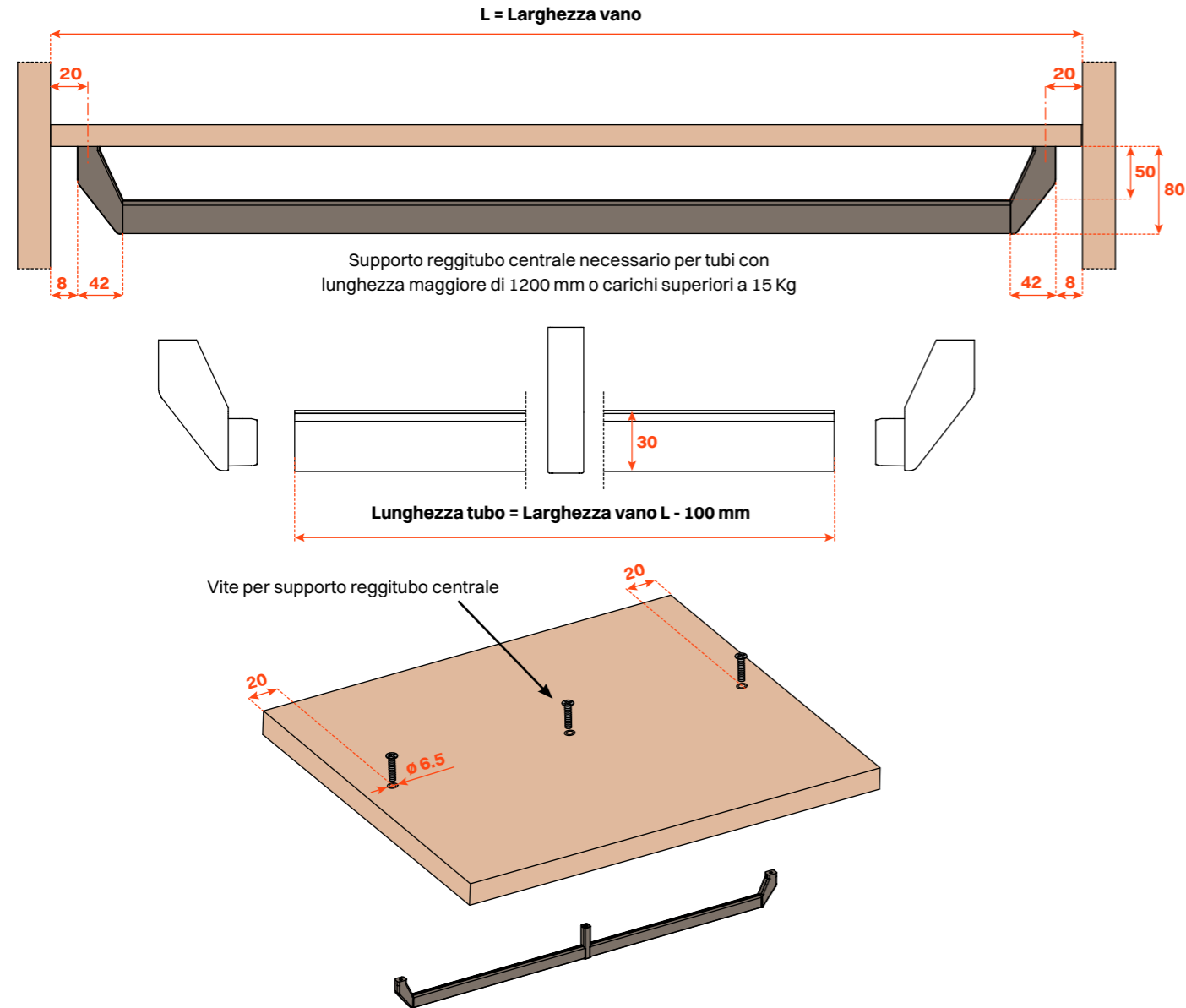
VE80DAHA0133B = Tubo appendiabiti lunghezza 1000 mm - marrone metal grey
VE80DAHA0233B = Tubo appendiabiti lunghezza 1500 mm - marrone metal grey
VE80GMRA00633B = Supporti reggitubo laterali (senza coperchio posteriore) - marrone metal grey
VE80GMRA01733B = Supporti reggitubo laterali (con coperchio posteriore) - marrone metal grey
VE80GMRA00733B = Supporto reggitubo centrale - marrone metal grey

VE80DAHA0143B = Tubo appendiabiti lunghezza 1000 mm - desert taupe
VE80DAHA0243B = Tubo appendiabiti lunghezza 1500 mm - desert taupe
VE80GMRA00643B = Supporti reggitubo laterali (senza coperchio posteriore) - desert taupe
VE80GMRA01743B = Supporti reggitubo laterali (con coperchio posteriore) - desert taupe
VE80GMRA00743B = Supporto reggitubo centrale - desert taupe

FISSAGGIO SOPRA AL CAPPELLO DEL MOBILE

Tubo appendiabiti e supporti reggitubo, per ripiano in legno

- Materiale tubo: alluminio verniciato a polvere epossidica, sezione 15 x 30 mm
- Materiale supporti: zama verniciato a polvere epossidica
- Finitura:
 - marrone metal grey
 - desert taupe
- Imballo: scatola da 20 pezzi
- Utilizzare vite M6, viti non incluse
- Lunghezza vite = spessore ripiano + min. 10 mm/max. 15 mm
- Tubo disponibile su misura per ordini superiori ai 20 pezzi



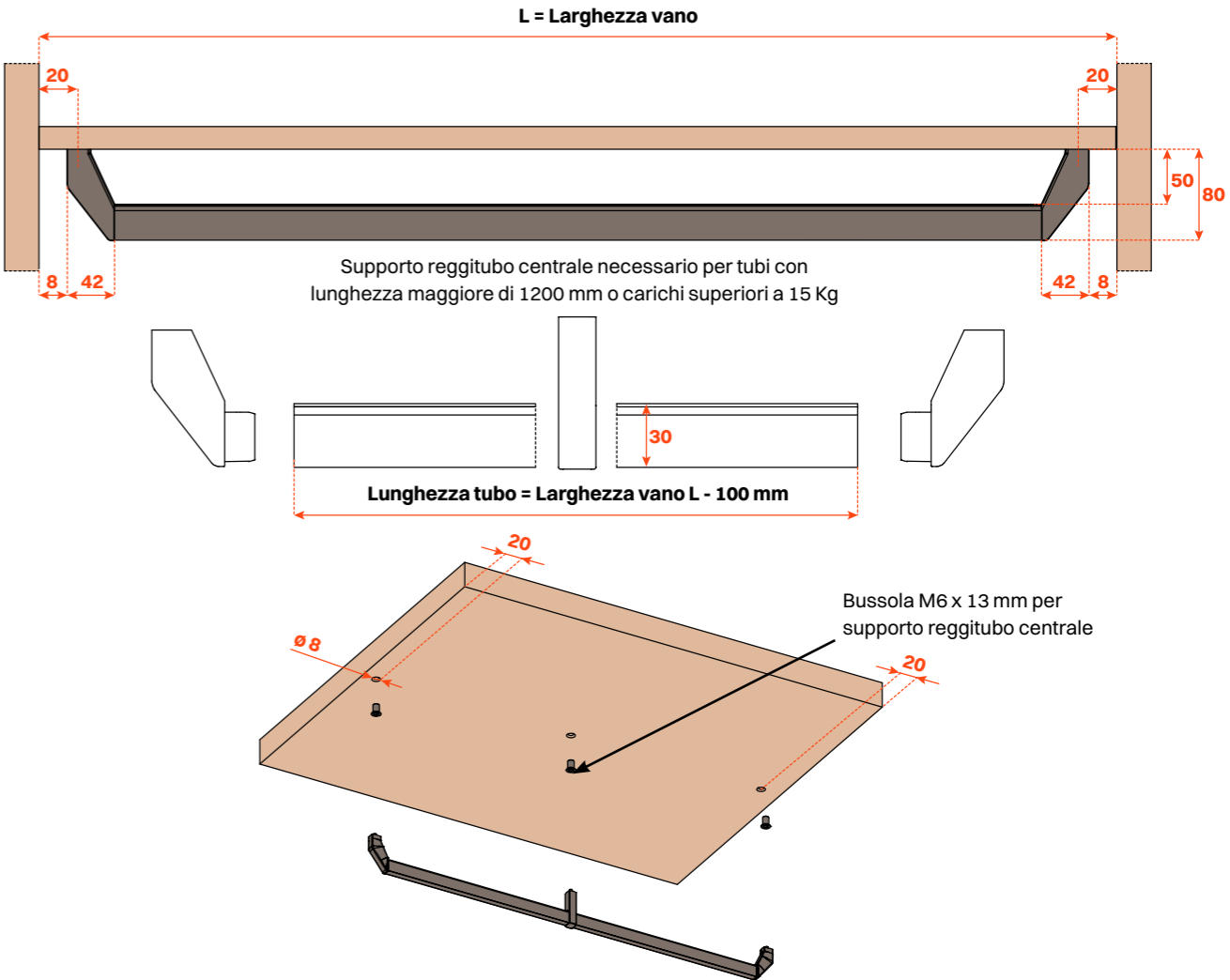
VE80DAHA0133B = Tubo appendiabiti lunghezza 1000 mm - marrone metal grey
VE80DAHA0233B = Tubo appendiabiti lunghezza 1500 mm - marrone metal grey
VE80GMRA00833B = Supporti reggitubo laterali (senza coperchio posteriore) - marrone metal grey
VE80GMRA01633B = Supporti reggitubo laterali (con coperchio posteriore) - marrone metal grey
VE80GMRA00933B = Supporto reggitubo centrale - marrone metal grey

VE80DAHA0133B = Tubo appendiabiti lunghezza 1000 mm - desert taupe
VE80DAHA0233B = Tubo appendiabiti lunghezza 1500 mm - desert taupe
VE80GMRA00833B = Supporti reggitubo laterali (senza coperchio posteriore) - desert taupe
VE80GMRA01633B = Supporti reggitubo laterali (con coperchio posteriore) - desert taupe
VE80GMRA00933B = Supporto reggitubo centrale - desert taupe

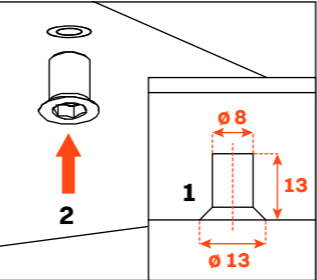
FISSAGGIO SOTTO AL RIPIANO

Tubo appendiabiti e supporti reggitubo, per ripiano in legno

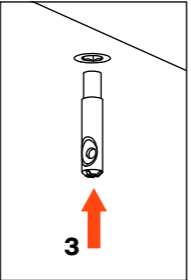
- Materiale tubo: alluminio verniciato a polvere epossidica, sezione 15 x 30 mm
- Materiale supporti: zama verniciato a polvere epossidica
- Finitura:
 - marrone metal grey
 - desert taupe
- Imballo: scatola da 20 pezzi, bussole e perni inclusi
- Tubo disponibile su misura per ordini superiori ai 20 pezzi



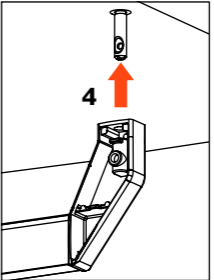
Forare il ripiano
e inserire la bussola



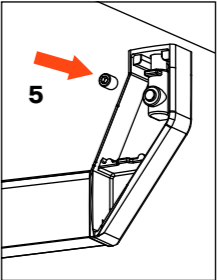
Inserire il perno
nella bussola



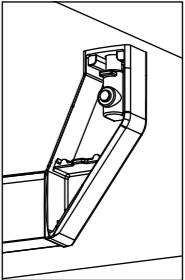
Inserire il supporto
reggitubo



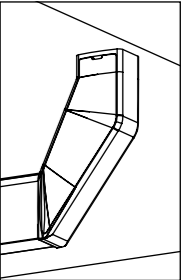
Bloccare
con il grano



Versione
senza coperchio

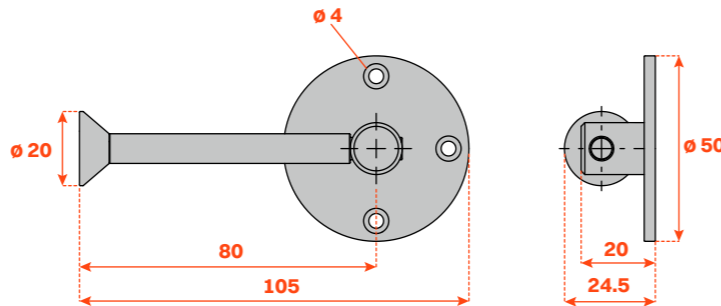
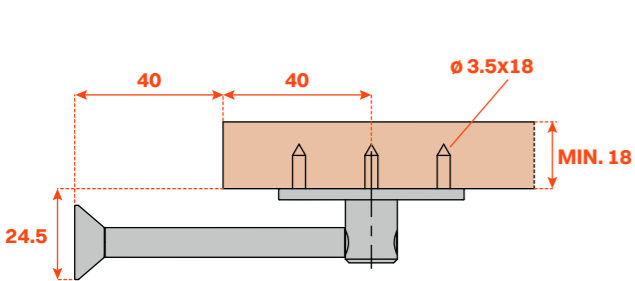


Versione
con coperchio

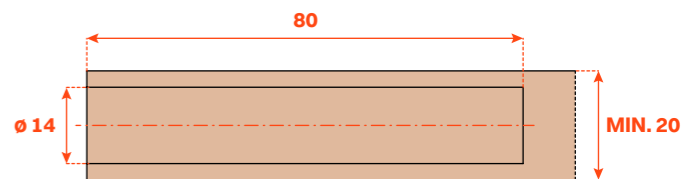
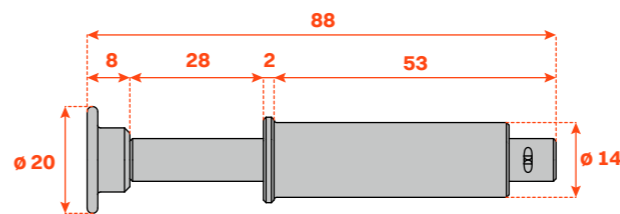


Excessories
Appendere

VE80DAVA0480B
Appendigruccia girevole sottoripiano
- Portata: 10 Kg
- Materiale: ferro
- Finitura: nichel
- Imballo: scatola da 20 pezzi



VE80DAVA0180B = Finitura tappo nichel
VE80DAVA10C3B = Finitura tappo marrone metal grey
Appendigruccia estraibile
- Portata: 10 Kg
- Materiale: ferro
- Finitura: nichel
- Imballo: scatola da 20 pezzi



Pelle


MARRONE MOKA
Finitura a stock*



GRIGIO ELEPHANT
Finitura a richiesta



GRIGIO LINO
Finitura a richiesta



GRIGIO TORTORA
Finitura a richiesta



CAMMELLO
Finitura a richiesta




MARRONE COLONIALE
Finitura a richiesta



Legno

WENGÉ
Finitura a stock*




SMOKE GREY
Finitura a stock*



Metallo

MARRONE METAL GREY



DESERT TAUPE



*Finiture disponibili a stock salvo esaurimento scorte

Composizione codice (esempio):

VE80DBAA18__B

A1 = WENGÉ + PELLE MARRONE MOKA	C1 = SMOKE GREY + PELLE MARRONE MOKA
A2 = WENGÉ + PELLE GRIGIO ELEPHANT	C2 = SMOKE GREY + PELLE GRIGIO ELEPHANT
A3 = WENGÉ + PELLE GRIGIO LINO	C3 = SMOKE GREY + PELLE GRIGIO LINO
A4 = WENGÉ + PELLE GRIGIO TORTORA	C4 = SMOKE GREY + PELLE GRIGIO TORTORA
A8 = WENGÉ + PELLE CAMMELLO	C8 = SMOKE GREY + PELLE CAMMELLO
A7 = WENGÉ + PELLE MARRONE COLONIALE	C7 = SMOKE GREY + PELLE MARRONE COLONIALE



Custodire

VE80DAQA01__B

Sacca porta-abiti con soffietto. Bottoni in olivo, rifiniti wengé

- Utilizzabile chiusa per giacche e aperta per abiti e cappotti
- Materiale: tessuto
- Dimensioni esterne (mm): 970 chiusa, 1200 aperta
- Imballo: scatola da 4 pezzi



Tessuto

GRIGIO GRES

finitura disponibile a stock*



MARRONE MATTONE

finitura a richiesta



ECRU' NATURALE

finitura a richiesta



*Finiture disponibili a stock salvo esaurimento scorte

Composizione codice (esempio):

VE80DAQA01__B

90 = GRIGIO GRES
91 = MARRONE MATTONE
93 = ECRU' NATURALE




Contenere

Excessories
Contenere

VE80DFLA01__B

Vassoio dotato di linguetta in similpelle

- Materiale: tessuto
- Dimensioni (mm): 350x400 H 80
- Imballo: scatola da 3 pezzi



VE80DFGA01__B

Contenitore dotato di linguetta in similpelle


- Materiale: tessuto
- Dimensioni fondo (mm): 250x465 H 255
- Dimensioni coperchio (mm): 260x480 H 50
- Imballo: scatola da 3 pezzi



VE80DFLA02__B

Vassoio dotato di linguetta in similpelle


- Materiale: tessuto
- Dimensioni (mm): 350x400 H 120
- Imballo: scatola da 3 pezzi



VE80DFGA02__B

Contenitore dotato di linguetta in similpelle

- Materiale: tessuto
- Dimensioni fondo (mm): 390x465 H 125
- Dimensioni coperchio (mm): 400x480 H 50
- Imballo: scatola da 3 pezzi



Excessories

Contenere

VE80DFGA03__B

Contenitore dotato di linguetta in similpelle


- Materiale: tessuto
- Dimensioni fondo (mm): 390x465 H 255
- Dimensioni coperchio (mm): 400x480 H 50
- Imballo: scatola da 3 pezzi




Finiture e composizione codice

Tessuto

GRIGIO TASMANIA
finitura a stock*



GRIGIO LINO
finitura a stock*



MARRONE TERRA
finitura a stock*



SABBIA
finitura a richiesta



MATTONE PERLATO
finitura a richiesta



ECRU'
finitura a richiesta



*Finiture disponibili a stock salvo esaurimento scorte

Composizione codice (esempio):

VE80DF_A01__B

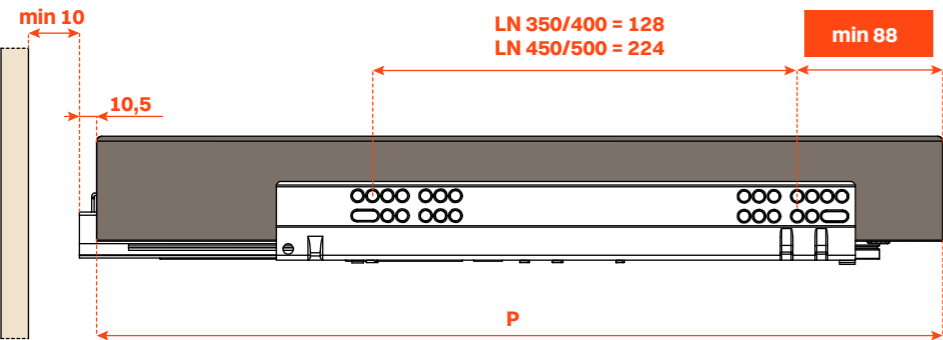
L = VASSOIO
G = CONTENITORE + COPERCHIO

C1 = GRIGIO TASMANIA + SIMILPELLE MARRONE MOKA
C2 = GRIGIO LINO + SIMILPELLE MARRONE MOKA
C9 = MARRONE TERRA + SIMILPELLE MARRONE MOKA
C11 = SABBIA + SIMILPELLE MARRONE MOKA
C8 = MATTONE PERLATO + SIMILPELLE MARRONE MOKA
C10 = ECRU' + SIMILPELLE MARRONE MOKA

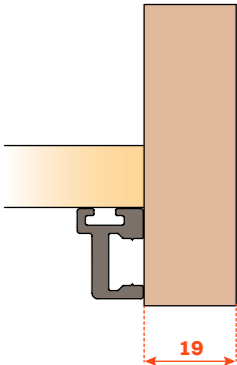
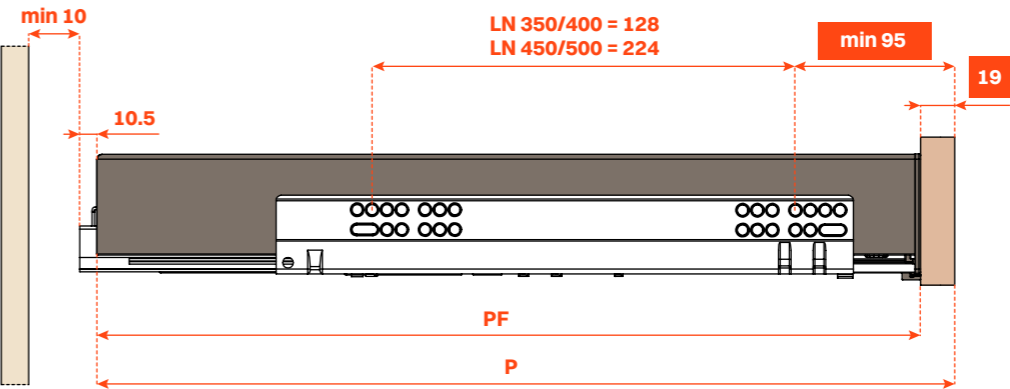


Estrarre • Su misura

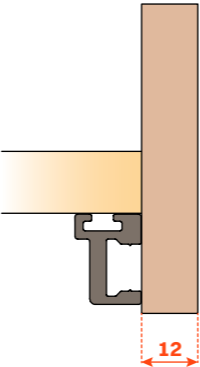
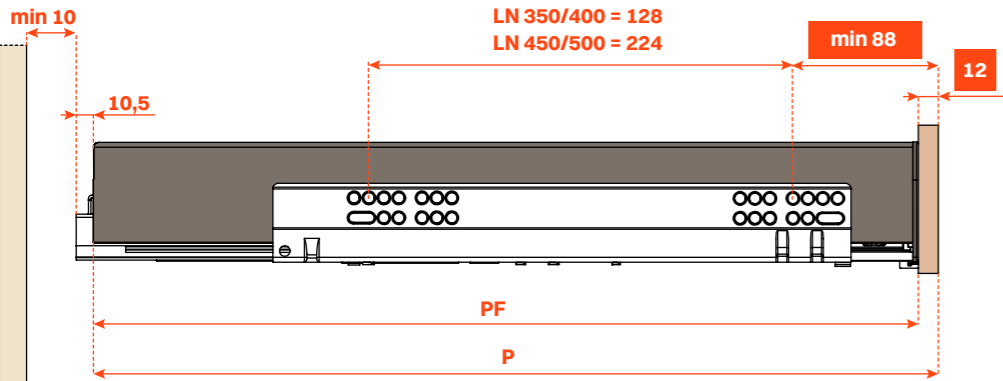
Cassetto 4 LATI



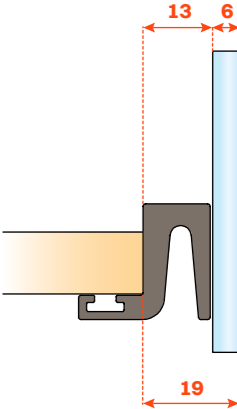
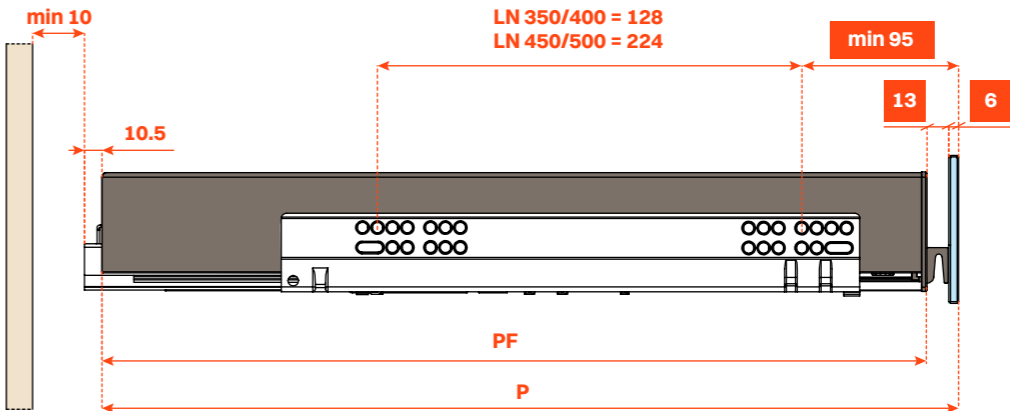
Cassetto 3 LATI
Per frontale legno spessore 19 mm



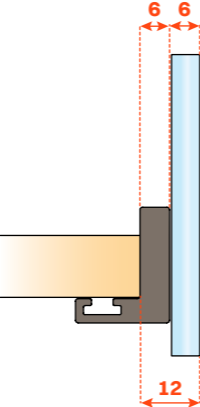
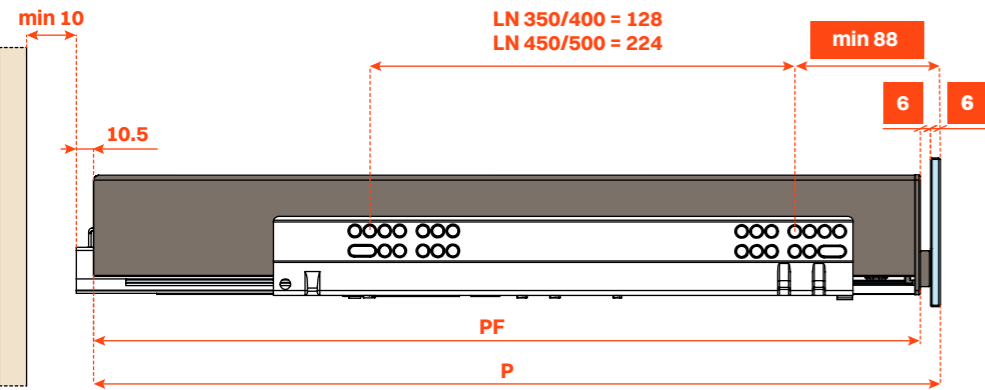
Cassetto 3 LATI
Per frontale legno spessore 12 mm



Cassetto 3 LATI
Per frontale vetro spessore 6 mm + Profilo spessore 13 mm



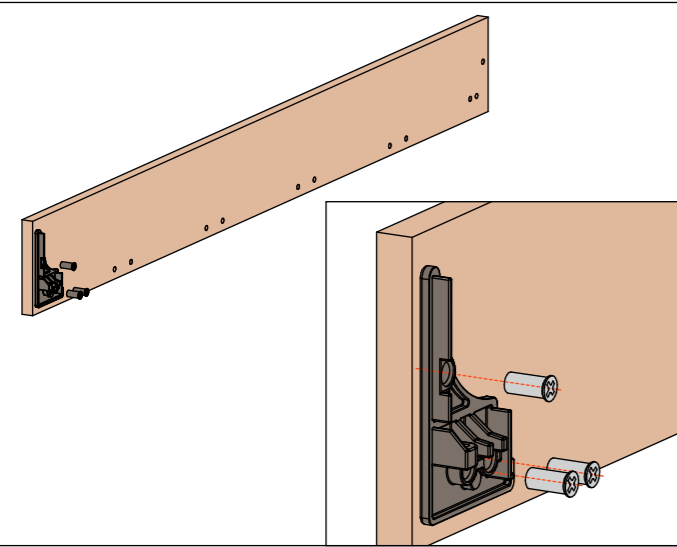
Cassetto 3 LATI
Per frontale vetro spessore 6 mm + Profilo spessore 6 mm



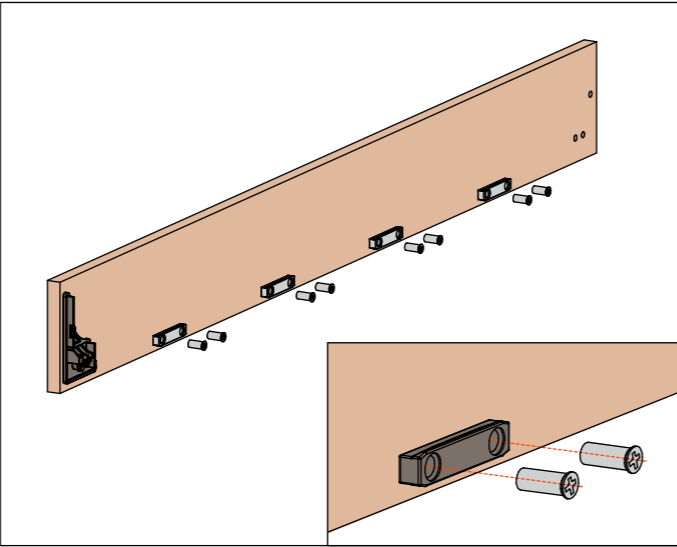
Lunghezza guida (LN) mm	Profondità cassetto (PF) mm	Profondità cassetto 4 LATI (P) mm	Profondità cassetto 3 LATI (P) mm + frontale legno 12 mm o frontale vetro 6+6 mm	Profondità cassetto 3 LATI (P) mm + frontale legno 19 mm o frontale vetro 6+13 mm
350	378	390	390	397
400	428	440	440	447
450	478	490	490	497
470	498	510	510	517
500	528	540	540	547

FRONTALE IN LEGNO

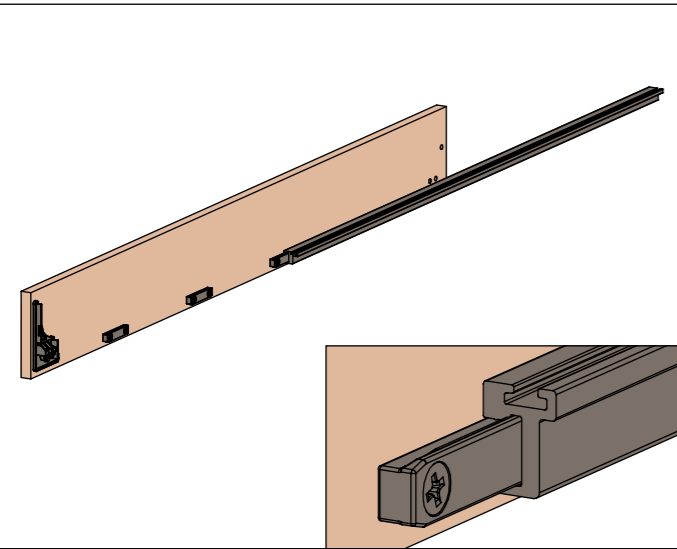
1. Avvitare il primo tappo al frontale



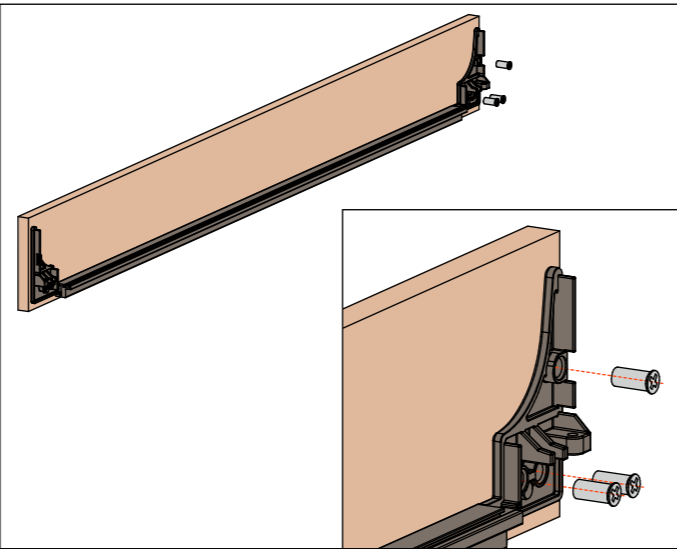
2. Avvitare le slitte di ancoraggio al frontale



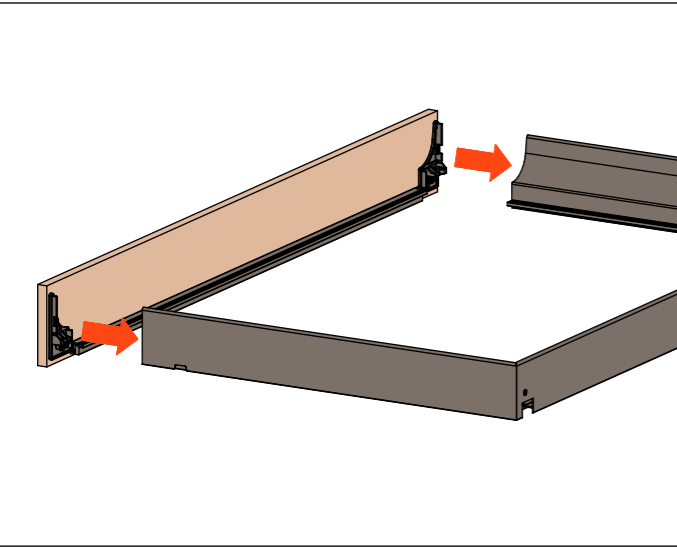
3. Inserire e far scorrere il profilo anteriore sulle slitte di ancoraggio



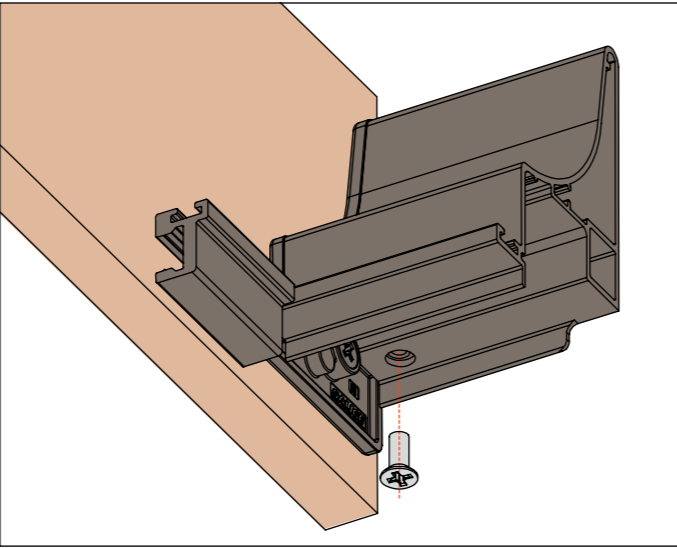
4. Avvitare il secondo tappo al frontale



5. Inserire i tappi nelle due sponde

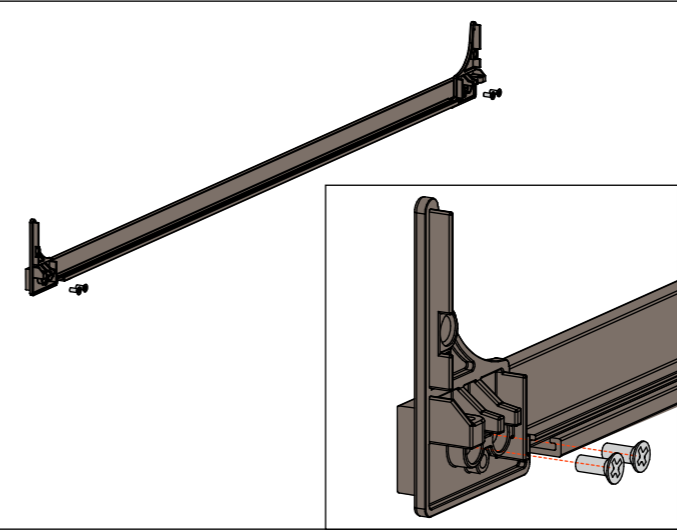


6. Avvitare il frontale al cassetto

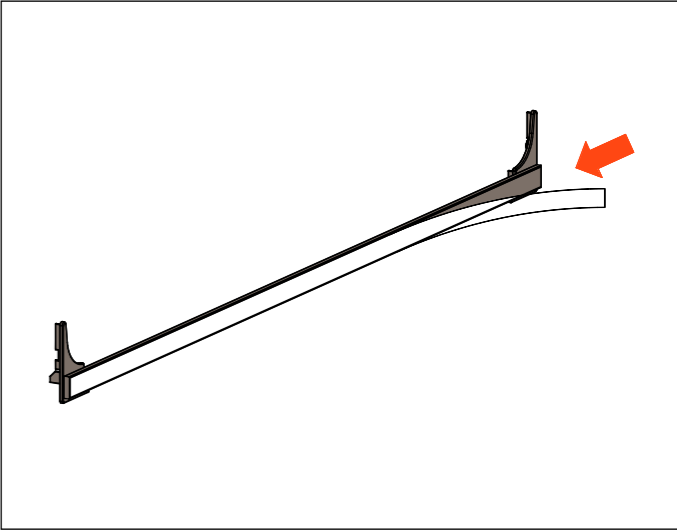


FRONTALE IN VETRO

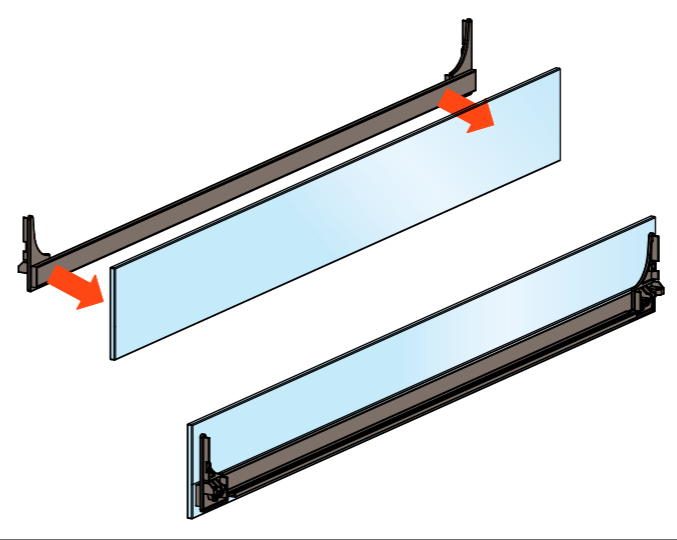
1. Avvitare i tappi al profilo anteriore



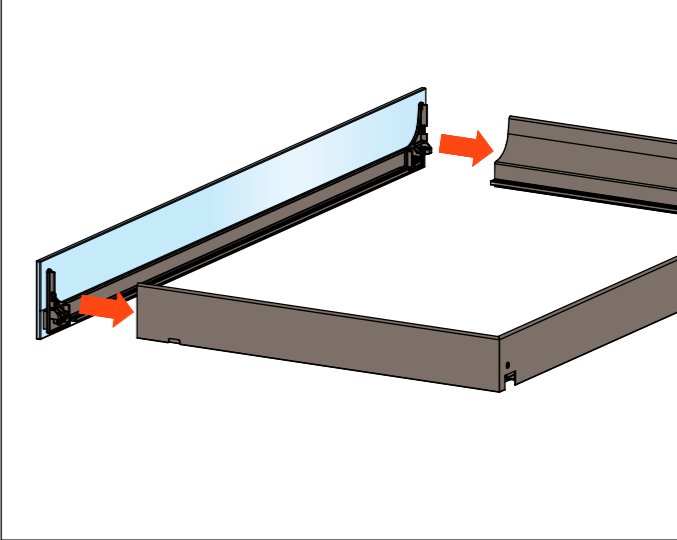
2. Rimuovere la pellicola protettiva del biadesivo fornito già applicato



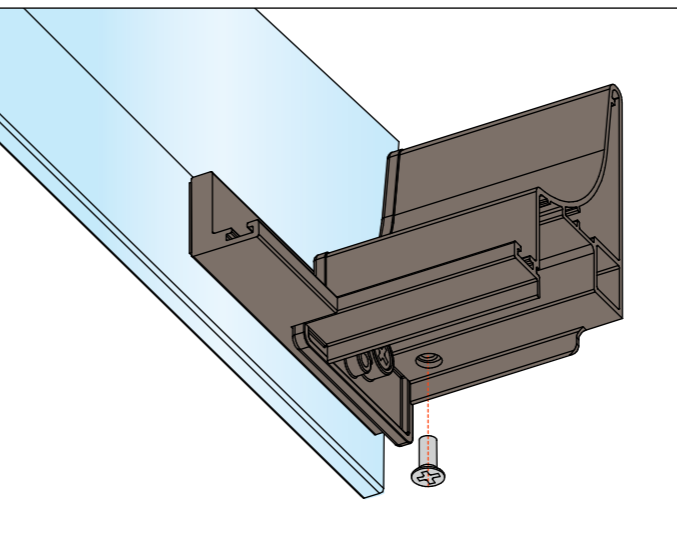
3. Incollare il frontale in vetro al profilo



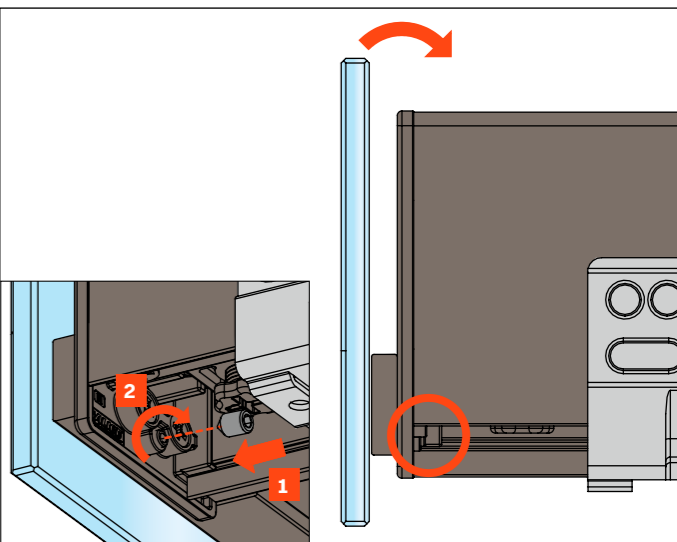
4. Inserire i tappi nelle due sponde



5. Avvitare il frontale al cassetto

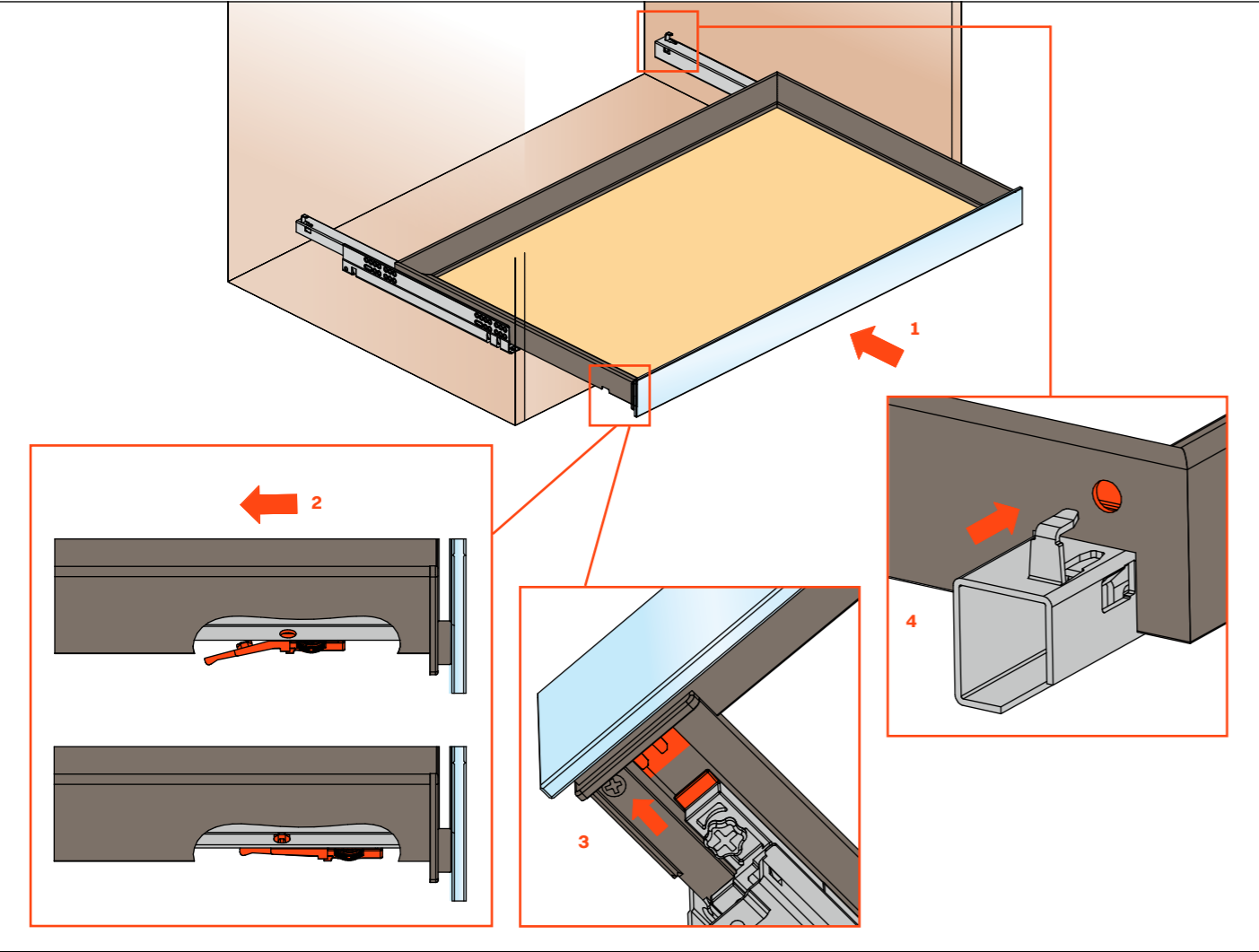


6. Inserire il grano e ruotarlo per regolare il frontale



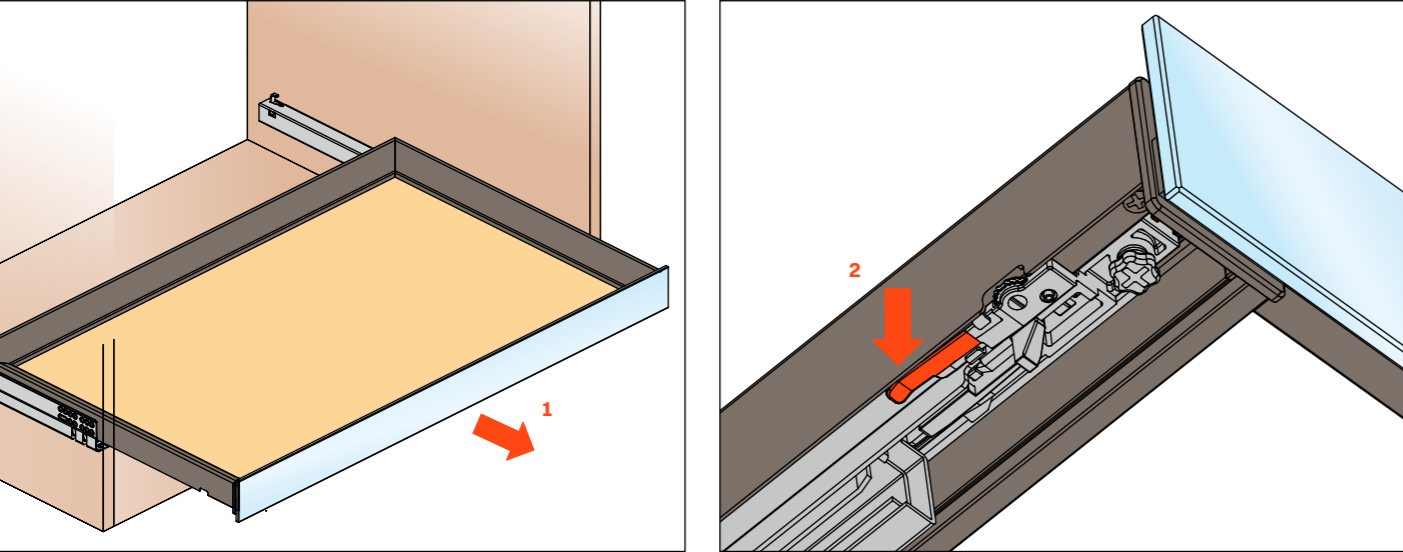
Montaggio del cassetto sulle guide

- 1. Appoggiare il cassetto sulle guide e chiuderlo
- 2. L'elasticità dell'elemento di fissaggio consente l'aggancio della clip perno
- 3. Aggancio del dispositivo antiribaltamento
- 4. Aggancio posteriore del gancio di coda



Smontaggio del cassetto

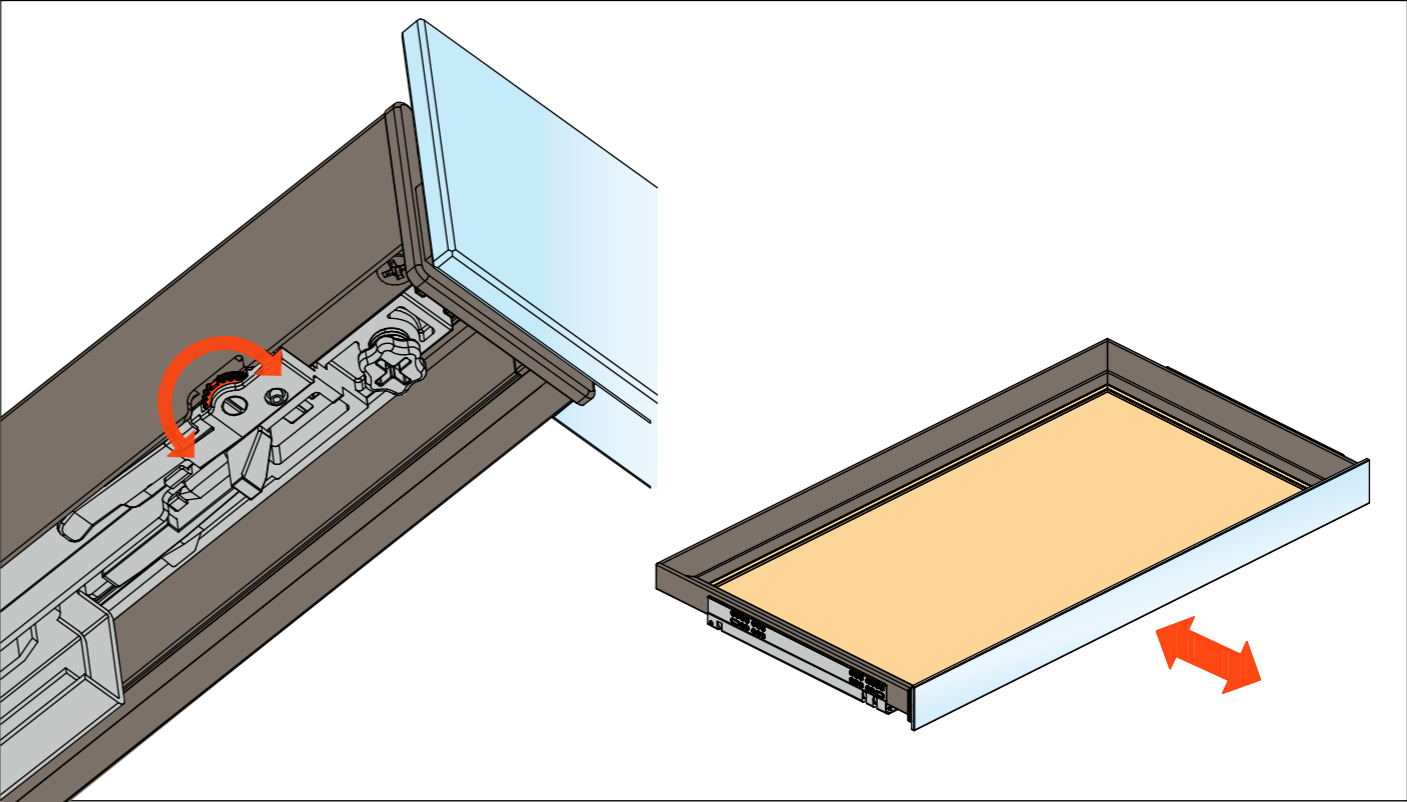
- 1. Aprire il cassetto
- 2. Abbassare la leva indicata ed estrarre il cassetto



Regolazioni

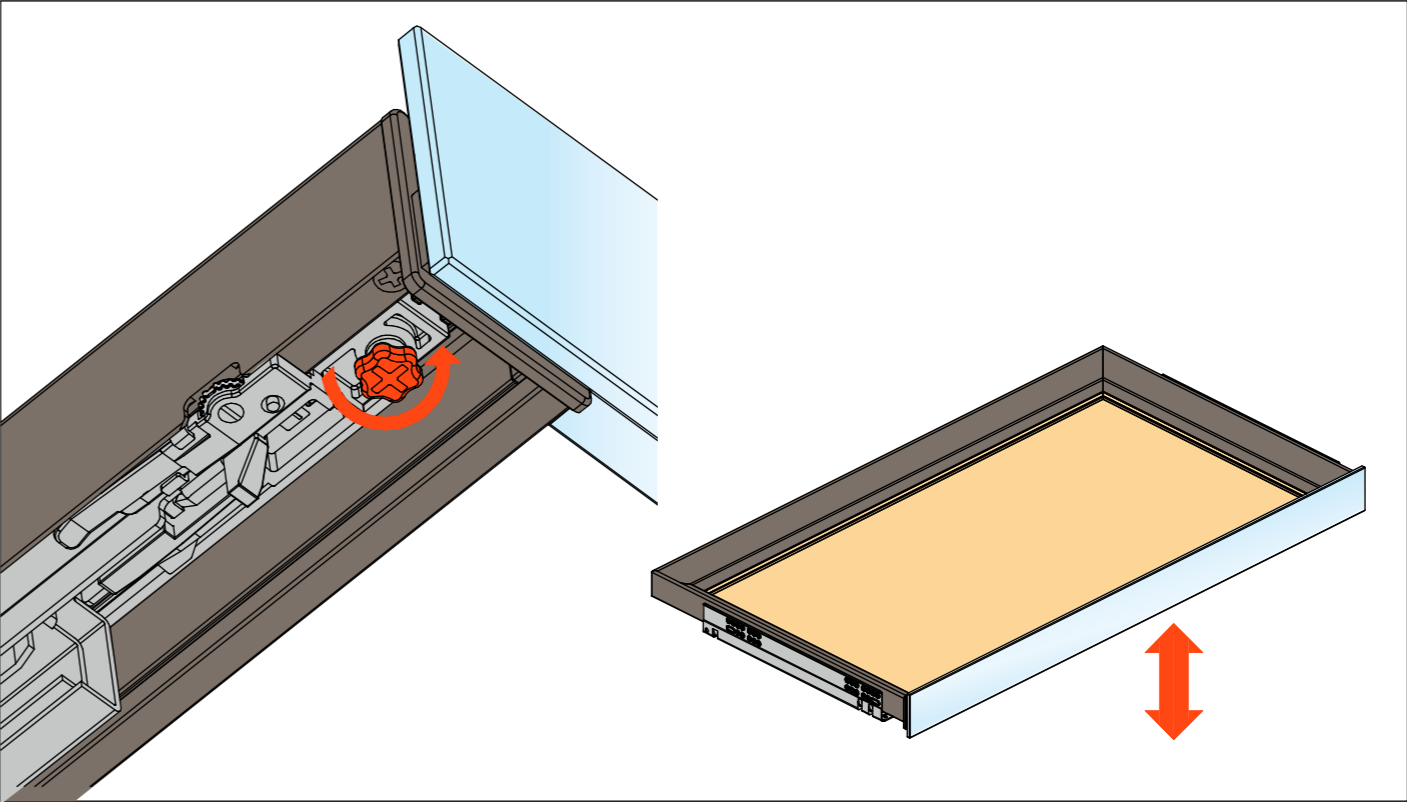
Regolazione frontale +2 -2 mm

Girare la rotella verso il frontale per far avanzare il cassetto.
Girare la rotella verso il retro per far arretrare il cassetto.
Questa operazione si effettua senza l'utilizzo di alcun utensile.



Regolazione verticale + 5 mm

Ruotare la leva verso il frontale del cassetto per ottenere la regolazione verticale.
Questa operazione si effettua senza l'utilizzo di alcun utensile.



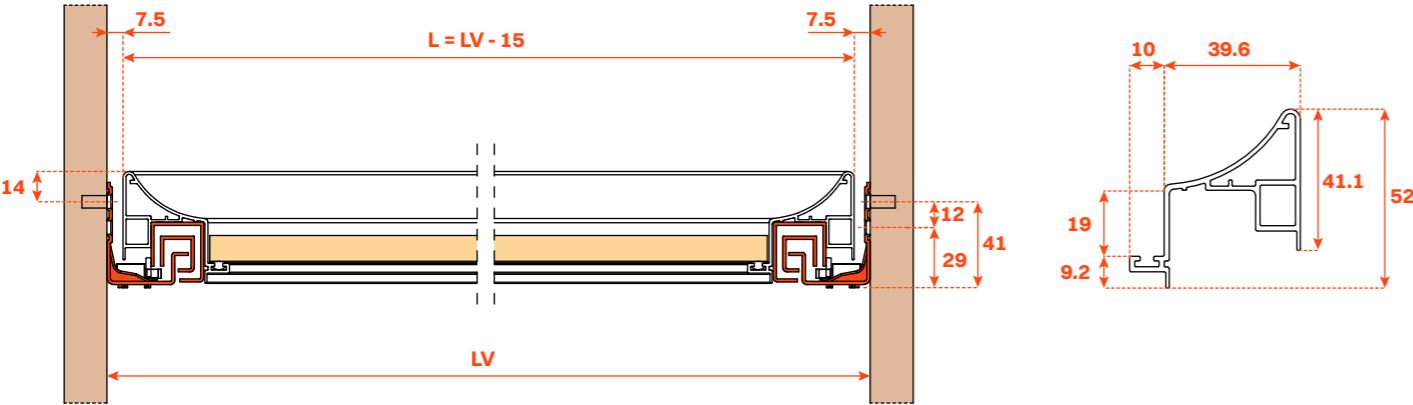
Excessories

Estrarre - cassetto 3 lati H 52 - frontale legno

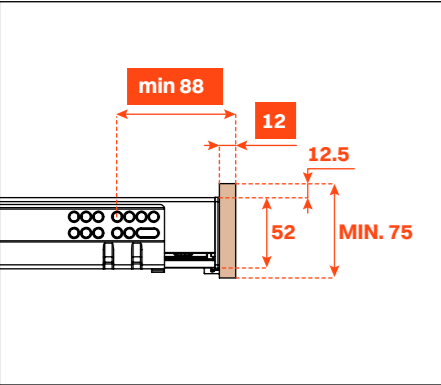
Cassetto alluminio 3 lati H 52

FRONTALE LEGNO H 75

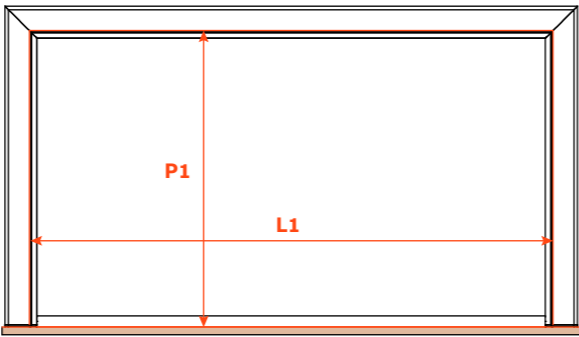
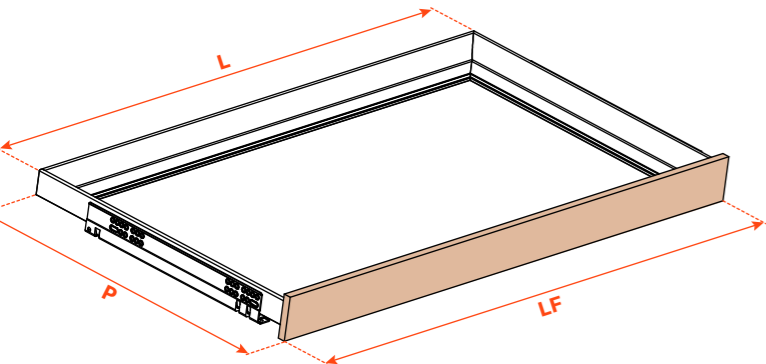
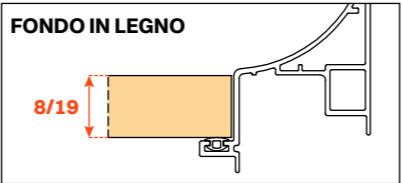
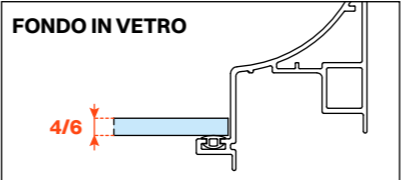
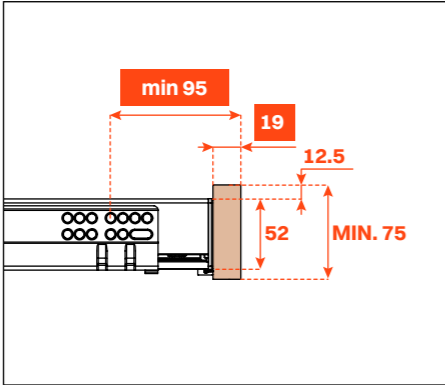
- Altezza profilo: 52 mm
- Larghezza massima del cassetto: 1500 mm
- Materiale: alluminio verniciato a polvere epossidica
- Finitura:
 - marrone metal grey
 - desert taupe
- Dotato di guide Futura estrazione totale
- Regolazioni verticale e frontale integrate
- Dispositivo antiribaltamento
- Cassetti forniti assemblati e completi di guarnizione per appoggio del fondo o degli accessori
- Frontale e fondo non forniti
- Possibilità di utilizzare fondo in legno o in vetro



MONTAGGIO CON FRONTALE LEGNO, SPESSORE 12 mm

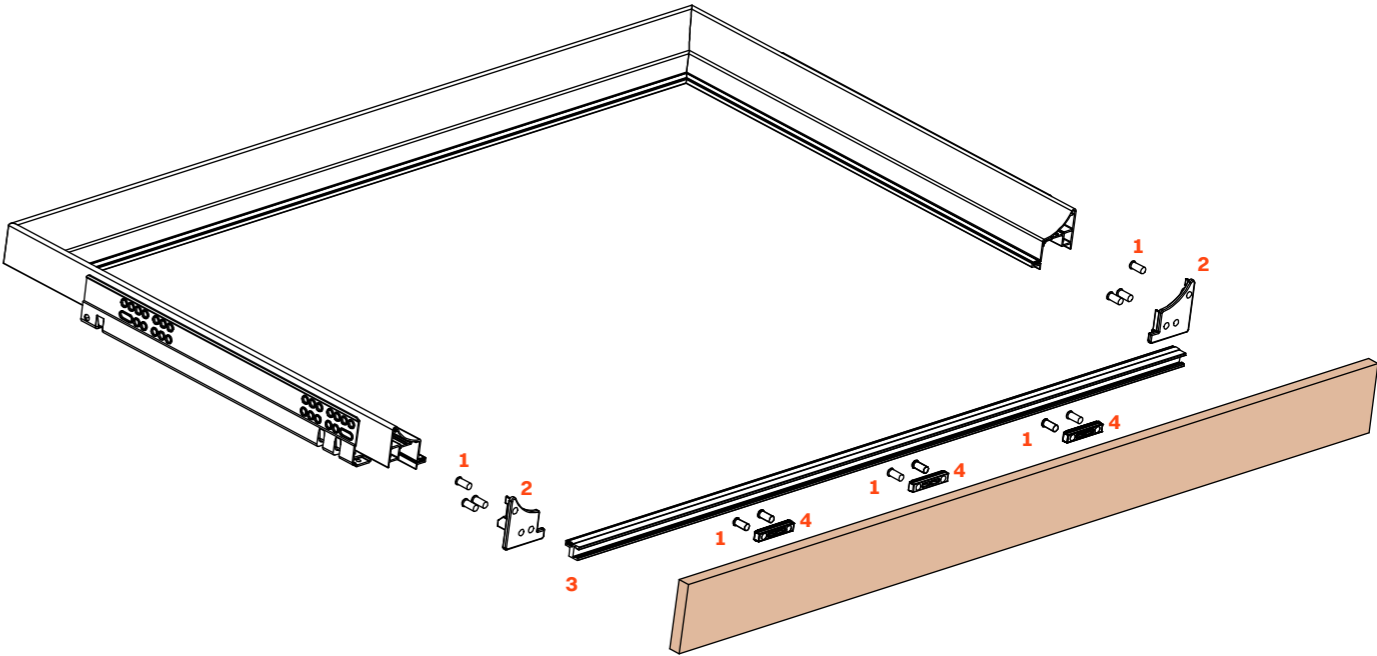


MONTAGGIO CON FRONTALE LEGNO, SPESSORE 19 mm

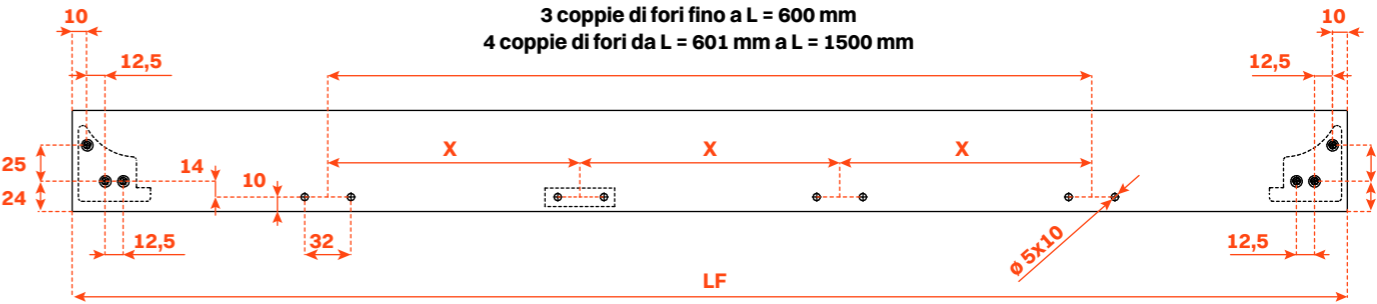


Kit per il fissaggio del frontale (da ordinare a parte)

1. Viti Euro 6.3x14 mm TPSV
2. Tappi di fissaggio
3. Profilo alluminio
4. Slitte di ancoraggio



Forature del frontale



Lunghezza guida (LN) mm	Larghezza cassetto (L) mm	Larghezza frontale (LF) mm	Larghezza interna (L1) mm	Profondità cassetto (P) mm + frontale legno 12 mm	Profondità cassetto (P) mm + frontale legno 19 mm	Profondità interna (P1) mm
350	LV - 15	LV - 6	L - 80	390	397	338
400				440	447	388
450				490	497	438
470				510	517	458
500				540	547	488

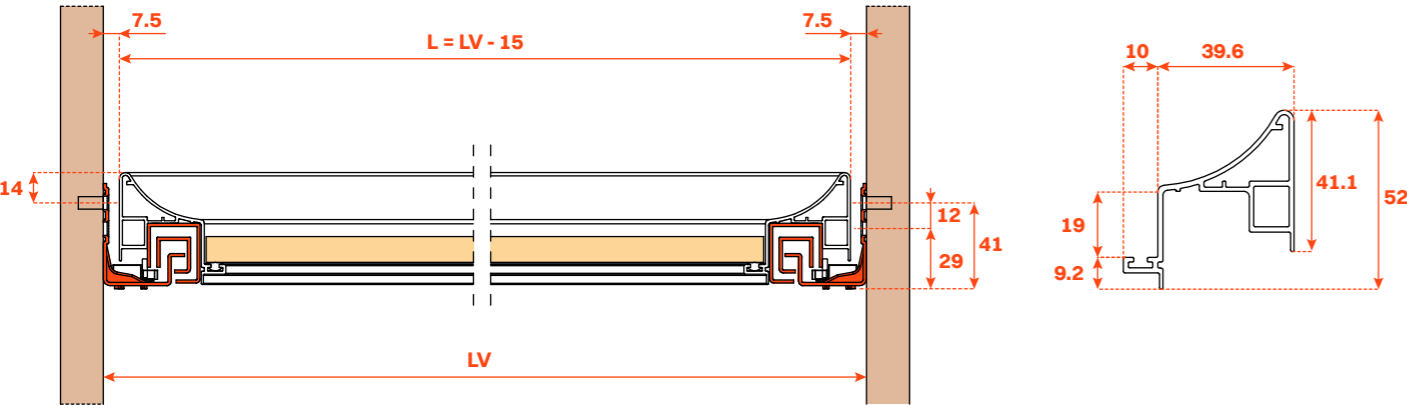
Excessories

Estrarre - cassetto 3 lati H 52 - frontale vetro

Cassetto alluminio 3 lati H 52

FRONTALE VETRO H 75

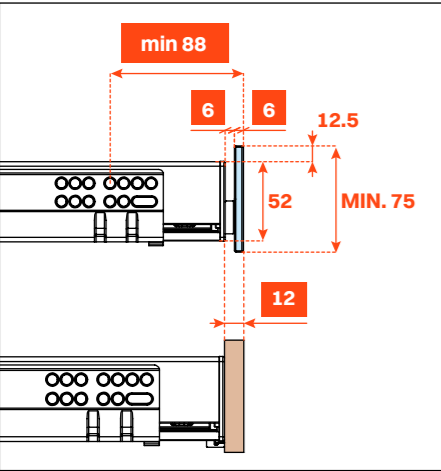
- Altezza profilo: 52 mm
- Larghezza massima del cassetto: 1500 mm
- Materiale: alluminio verniciato a polvere epossidica
- Finitura:
 - marrone metal grey
 - desert taupe
- Dotato di guide Futura estrazione totale
- Regolazioni verticale e frontale integrate
- Dispositivo antiribaltamento
- Cassetti forniti assemblati e completi di guarnizione per appoggio del fondo o degli accessori
- Frontale in vetro su richiesta: - grigio grafite
 - bronzo
- Possibilità di utilizzare fondo in legno o in vetro, fondo non fornito.



MONTAGGIO CON PROFILO ALLUMINIO

SPESSORE 6 mm PER ALLINEAMENTO

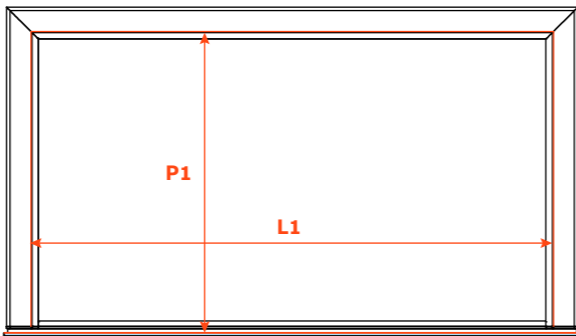
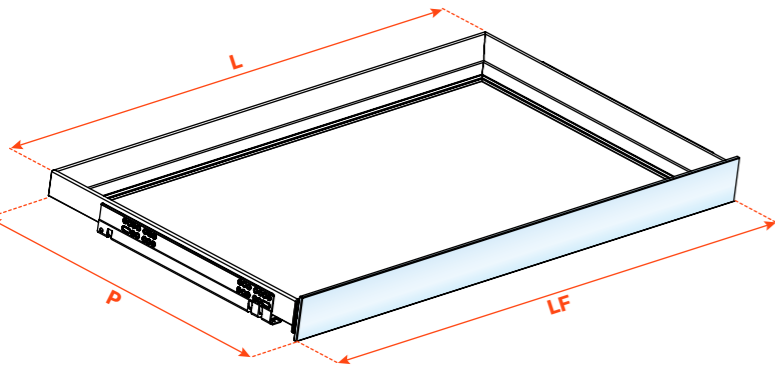
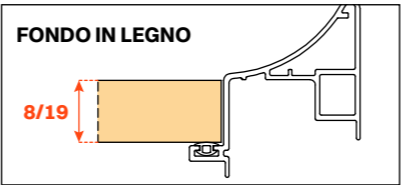
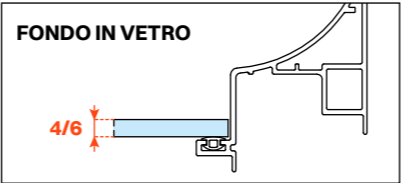
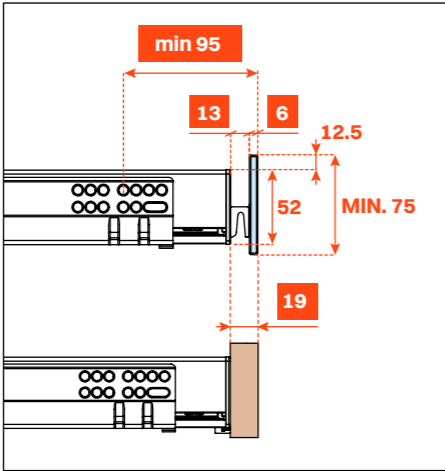
CON FRONTALE LEGNO SPESSORE 12 mm



MONTAGGIO CON PROFILO ALLUMINIO

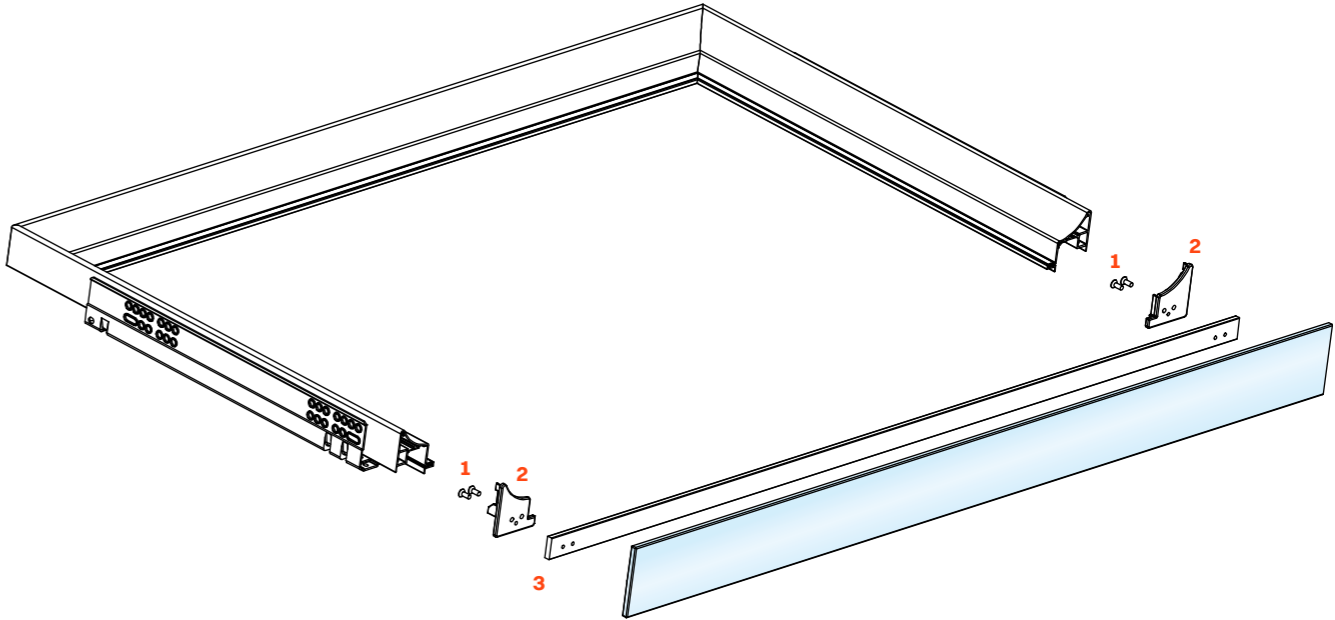
SPESSORE 13 mm PER ALLINEAMENTO CON

FRONTALE LEGNO SPESSORE 19 mm

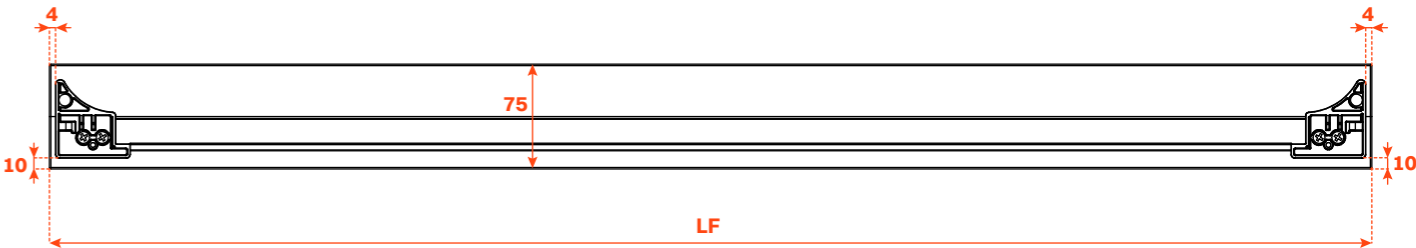


Kit per il fissaggio del frontale (da ordinare a parte)

1. Viti M 4x10 mm
2. Tappi di fissaggio
3. Profilo alluminio con biadesivo per fissaggio sul frontale



Fissaggio del profilo al frontale



FRONTALE VETRO SPESSORE 6 mm - PROFILO ALLUMINIO SPESSORE 6 mm

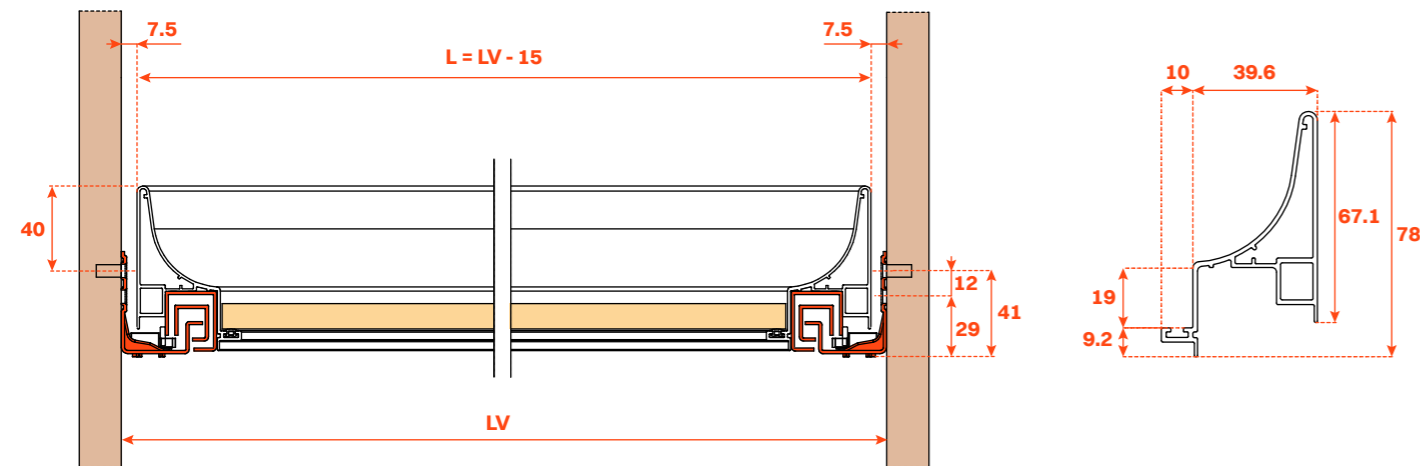
Lunghezza guida (LN) mm	Larghezza cassetto (L) mm	Larghezza frontale (LF) mm	Larghezza interna (L1) mm	Profondità cassetto (P) mm	Profondità interna (P1) mm
350	LV - 15	LV - 6	L - 80	390	338
400				440	388
450				490	438
470				510	458
500				540	488

FRONTALE VETRO SPESSORE 6 mm - PROFILO ALLUMINIO SPESSORE 13 mm

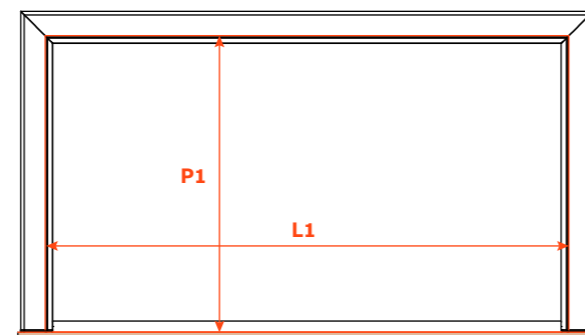
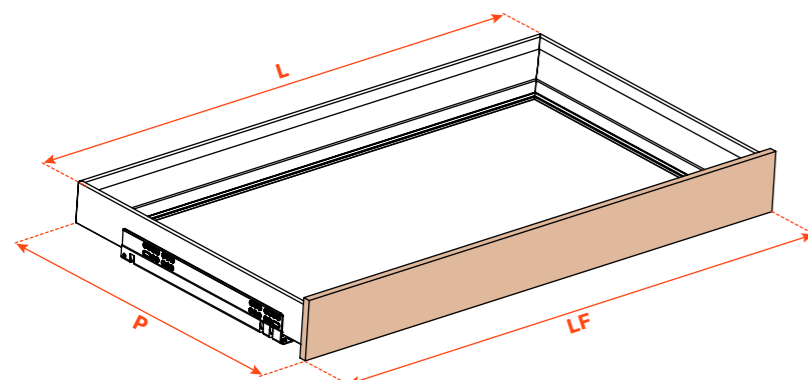
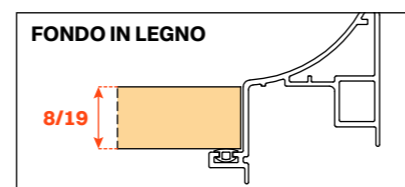
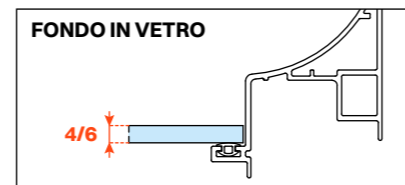
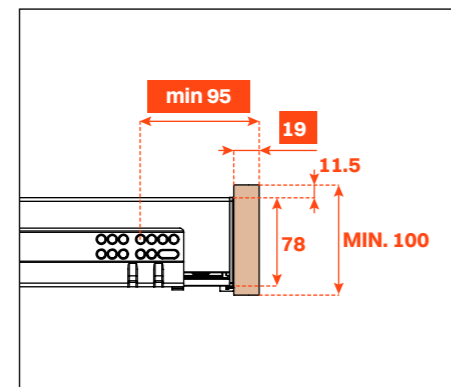
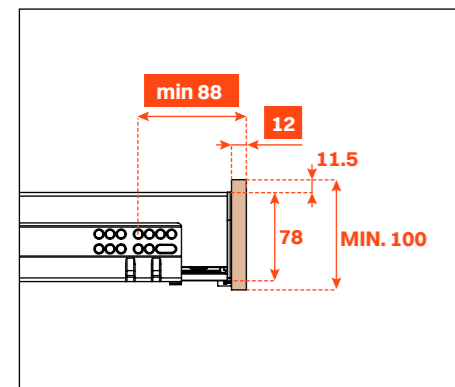
Lunghezza guida (LN) mm	Larghezza cassetto (L) mm	Larghezza frontale (LF) mm	Larghezza interna (L1) mm	Profondità cassetto (P) mm	Profondità interna (P1) mm
350	LV - 15	LV - 6	L - 80	397	338
400				447	388
450				497	438
470				517	458
500				547	488

Estrarre - cassetto 3 lati H 78 - frontale legno

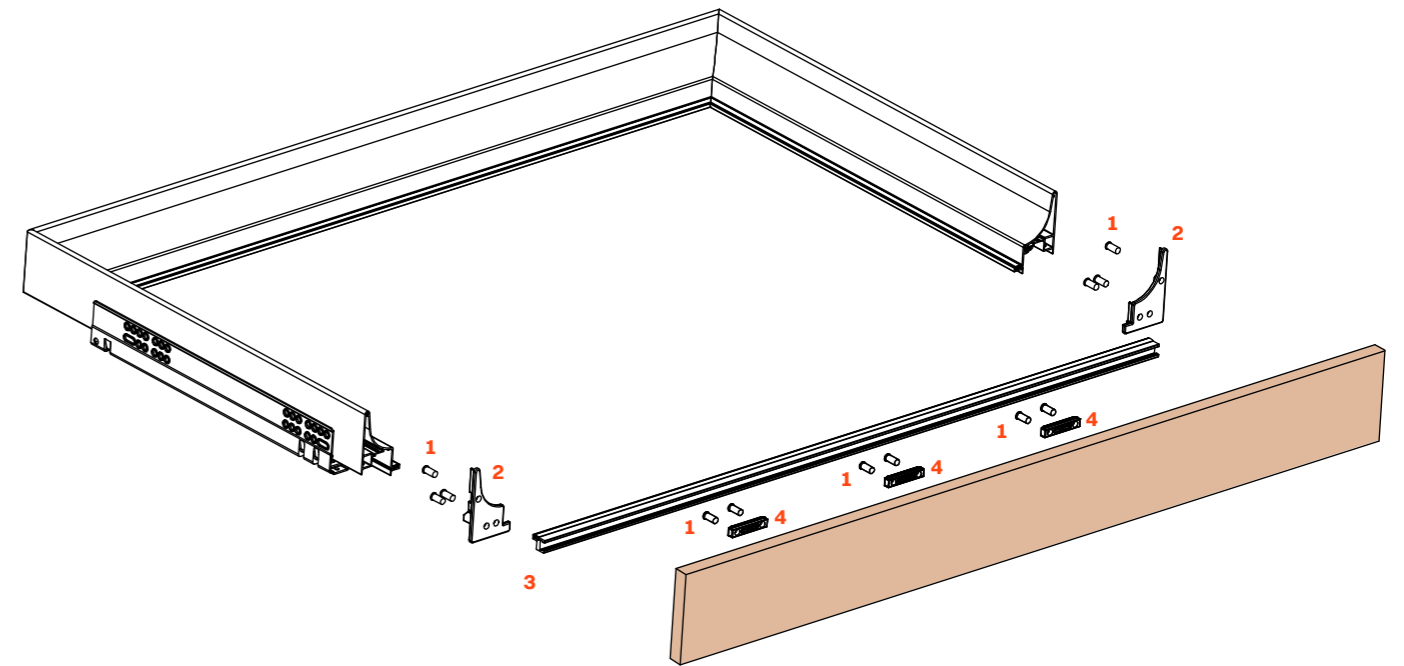
- Altezza profilo: 78 mm
- Larghezza massima del cassetto: 1500 mm
- Materiale: alluminio verniciato a polvere epossidica
- Finitura:
 - marrone metal grey
 - desert taupe
- Dotato di guide Futura estrazione totale
- Regolazioni verticale e frontale integrate
- Dispositivo antiribaltamento
- Cassetti forniti assemblati e completi di guarnizione per appoggio del fondo o degli accessori
- Frontale e fondo non forniti
- Possibilità di utilizzare fondo in legno o in vetro



**MONTAGGIO CON FRONTALE LEGNO,
SPESSORE 19 mm**



1. Viti Euro 6.3x14 mm TPSV
2. Tappi di fissaggio
3. Profilo alluminio
4. Slitte di ancoraggio



Technical drawing of a rectangular plate with the following specifications:

- Dimensions:**
 - Width: 10 mm (indicated at both ends).
 - Height: 32 mm (indicated at both ends).
 - Internal width offset: 12.5 mm (indicated at both ends).
 - Internal height offset: 24 mm (indicated at both ends).
 - Distance from top edge to first hole center: 14 mm (indicated on the left).
 - Distance between hole pairs: 10 mm (indicated on the left).
 - Distance from bottom edge to first hole center: 32 mm (indicated on the left).
 - Overall length: LF (indicated at the bottom).
- Hole Specifications:**
 - 3 coppie di fori fino a L = 600 mm (3 pairs of holes up to L = 600 mm).
 - 4 coppie di fori da L = 601 mm a L = 1500 mm (4 pairs of holes from L = 601 mm to L = 1500 mm).
 - Hole diameter: $\varnothing 5 \times 10$ (indicated on the right).
- Internal Spacing:** The distance between the centers of the hole pairs is marked as X.

Lunghezza guida (LN) mm	Larghezza cassetto (L) mm	Larghezza frontale (LF) mm	Larghezza interna (L1) mm	Profondità cassetto (P) mm + frontale legno 12 mm	Profondità cassetto (P) mm + frontale legno 19 mm	Profondità interna (P1) mm
350	LV - 15	LV - 6	L - 80	390	397	338
400				440	447	388
450				490	497	438
470				510	517	458
500				540	547	488

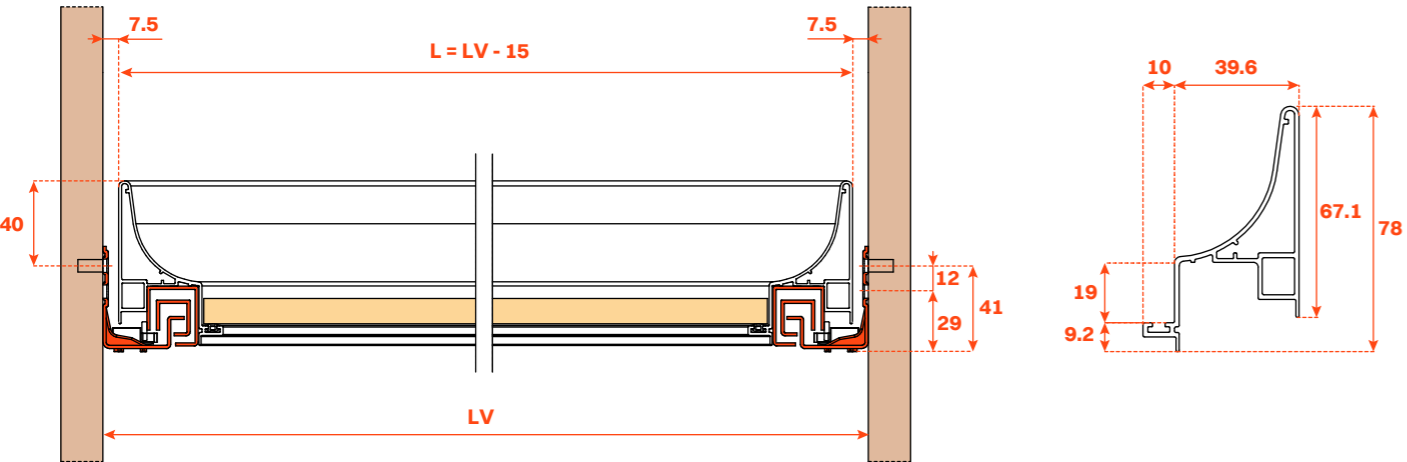
Excessories

Estrarre - cassetto 3 lati H 78 - frontale vetro

Cassetto alluminio 3 lati H 78

FRONTALE VETRO H 100

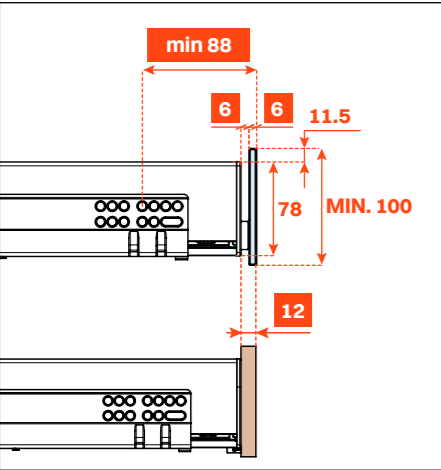
- Altezza profilo: 78 mm
- Larghezza massima del cassetto: 1500 mm
- Materiale: alluminio verniciato a polvere epossidica
- Finitura:
 - marrone metal grey
 - desert taupe
- Dotato di guide Futura estrazione totale
- Regolazioni verticale e frontale integrate
- Dispositivo antiribaltamento
- Cassetti forniti assemblati e completi di guarnizione per appoggio del fondo o degli accessori
- Frontale in vetro su richiesta: - grigio grafite
 - bronzo
- Possibilità di utilizzare fondo in legno o in vetro, fondo non fornito



MONTAGGIO CON PROFILO ALLUMINIO

SPESSORE 6 mm PER ALLINEAMENTO

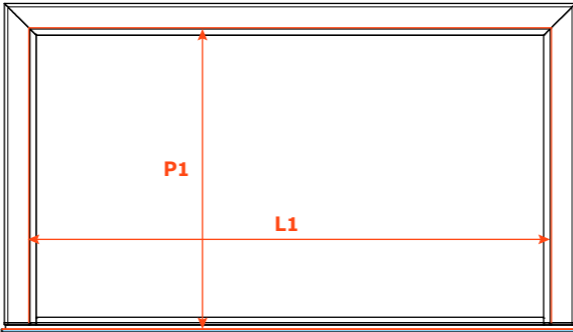
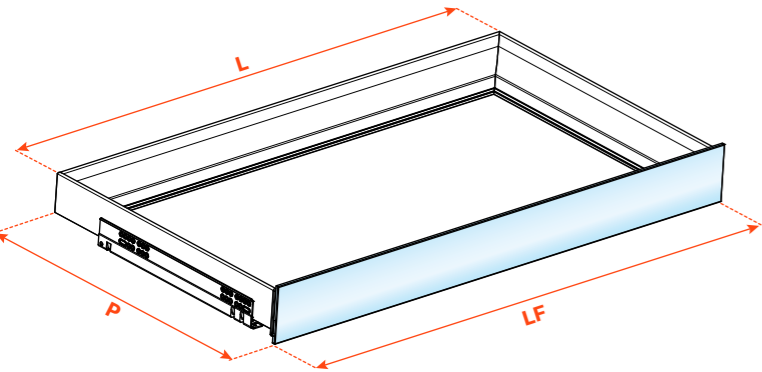
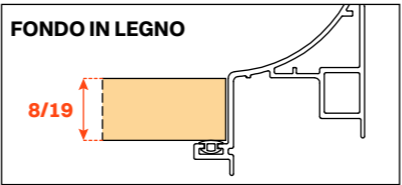
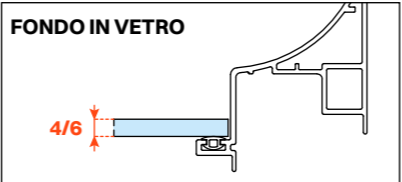
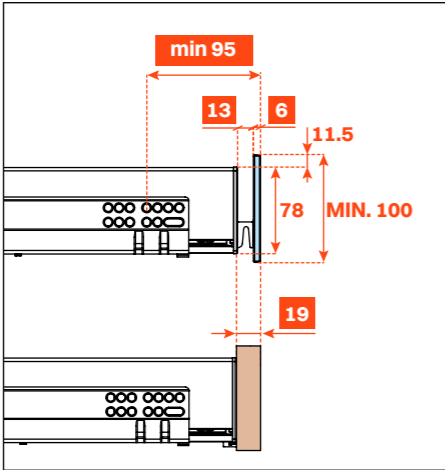
CON FRONTALE LEGNO SPESSORE 12 mm



MONTAGGIO CON PROFILO ALLUMINIO

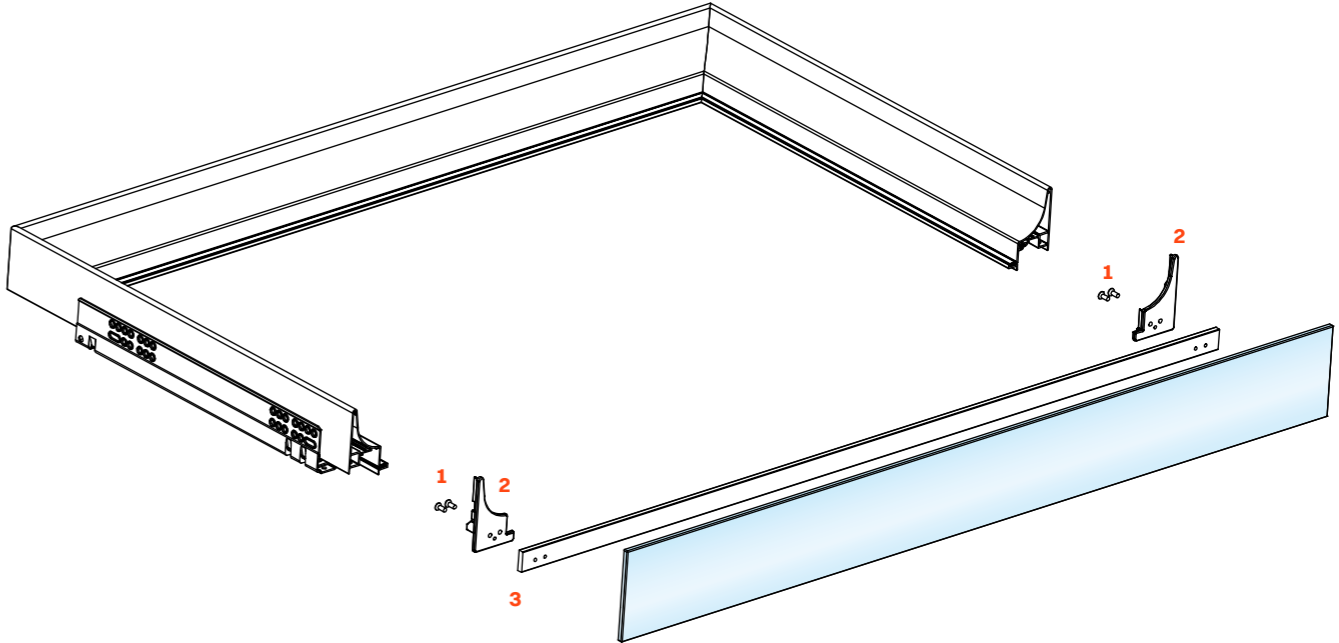
SPESSORE 13 mm PER ALLINEAMENTO CON

FRONTALE LEGNO SPESSORE 19 mm

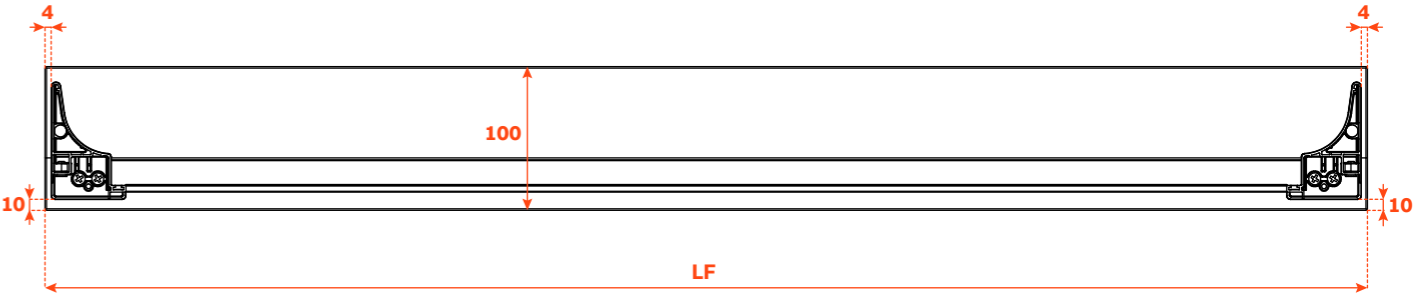


Kit per il fissaggio del frontale (da ordinare a parte)

1. Viti M 4x10 mm
2. Tappi di fissaggio
3. Profilo alluminio con biadesivo per fissaggio sul frontale



Fissaggio del profilo al frontale



FRONTALE VETRO SPESSORE 6 mm - PROFILO ALLUMINIO SPESSORE 6 mm

Lunghezza guida (LN) mm	Larghezza cassetto (L) mm	Larghezza frontale (LF) mm	Larghezza interna (L1) mm	Profondità cassetto (P) mm	Profondità interna (P1) mm
350	LV - 15	LV - 6	L - 80	390	338
400				440	388
450				490	438
470				510	458
500				540	488

FRONTALE VETRO SPESSORE 6 mm - PROFILO ALLUMINIO SPESSORE 13 mm

Lunghezza guida (LN) mm	Larghezza cassetto (L) mm	Larghezza frontale (LF) mm	Larghezza interna (L1) mm	Profondità cassetto (P) mm	Profondità interna (P1) mm
350	LV - 15	LV - 6	L - 80	397	338
400				447	388
450				497	438
470				517	458
500				547	488

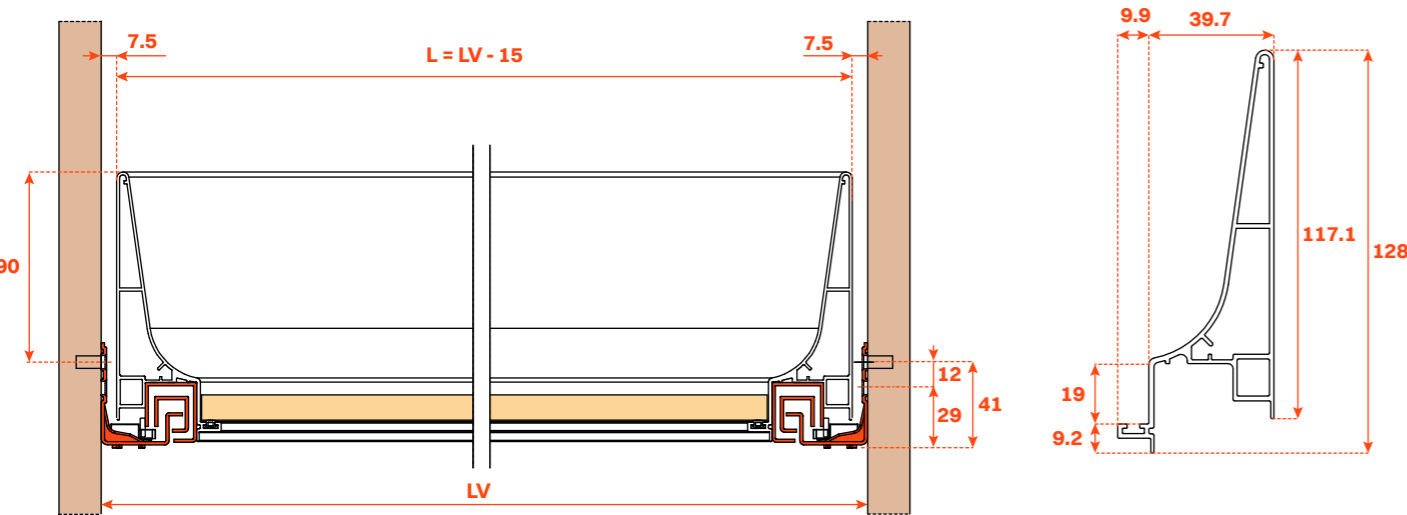
Excessories

Estrarre - cassetto 3 lati H 128 - frontale legno

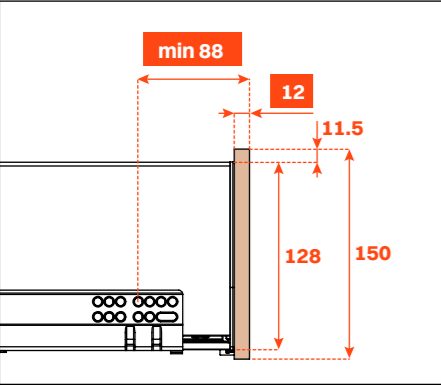
Cassetto alluminio 3 lati H 128

FRONTALE LEGNO H 150

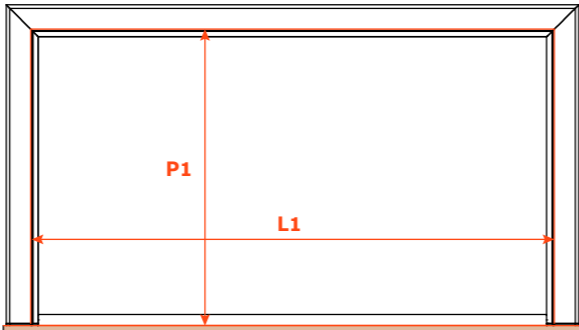
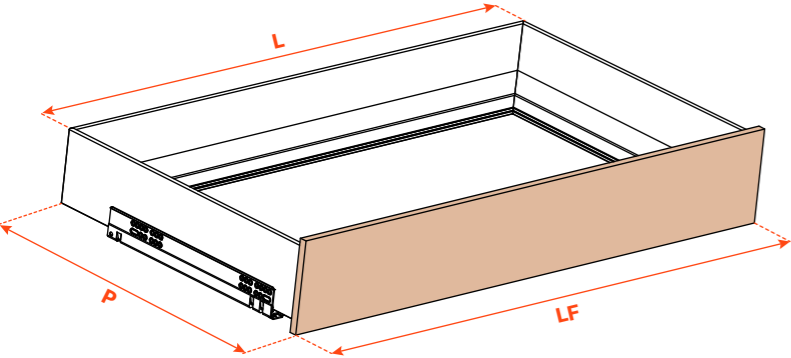
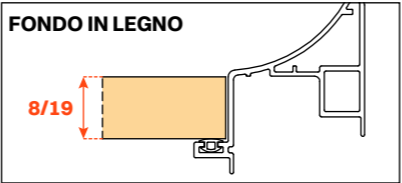
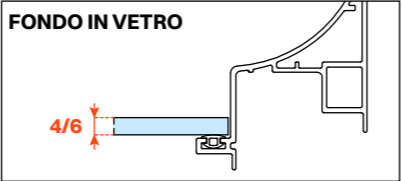
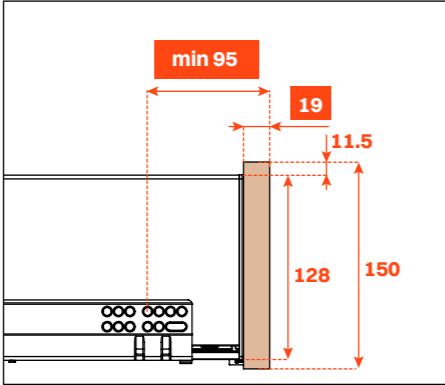
- Altezza profilo: 128 mm
- Larghezza massima del cassetto: 1500 mm
- Materiale: alluminio verniciato a polvere epossidica
- Finitura:
 - marrone metal grey
 - desert taupe
- Dotato di guide Futura estrazione totale
- Regolazioni verticale e frontale integrate
- Dispositivo antiribaltamento
- Cassetti forniti assemblati e completi di guarnizione per appoggio del fondo o degli accessori
- Frontale e fondo non forniti
- Possibilità di utilizzare fondo in legno o in vetro



MONTAGGIO CON FRONTALE LEGNO, SPESSORE 12 mm

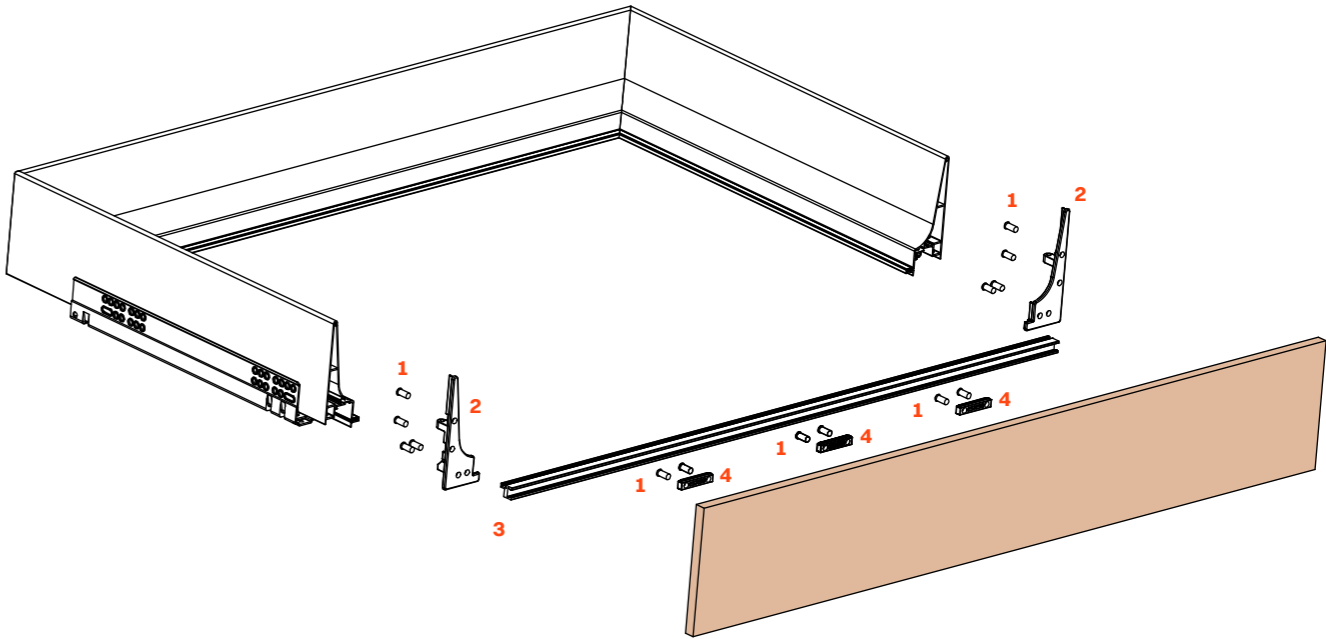


MONTAGGIO CON FRONTALE LEGNO, SPESSORE 19 mm

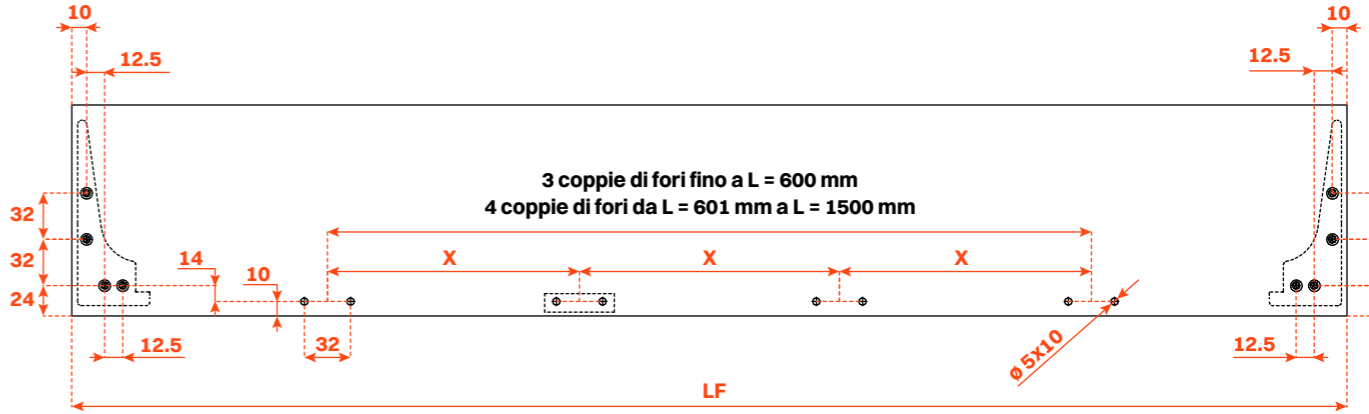


Kit per il fissaggio del frontale (da ordinare a parte)

1. Viti Euro 6.3x14 mm TPSV
2. Tappi di fissaggio
3. Profilo alluminio
4. Slitte di ancoraggio



Forature del frontale

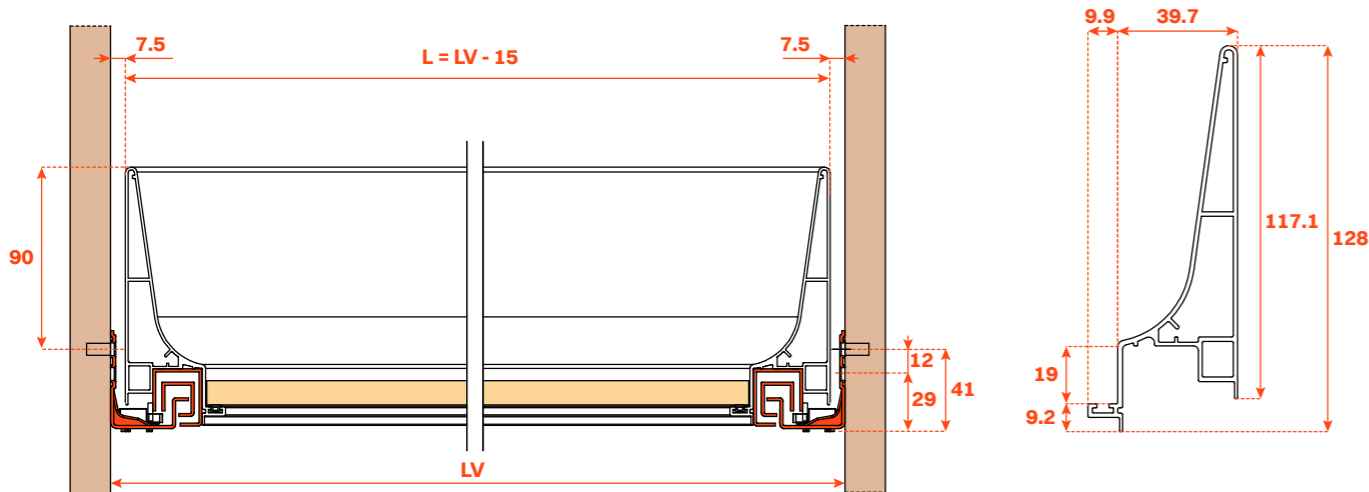


Lunghezza guida (LN) mm	Larghezza cassetto (L) mm	Larghezza frontale (LF) mm	Larghezza interna (L1) mm	Profondità cassetto (P) mm + frontale legno 12 mm	Profondità cassetto (P) mm + frontale legno 19 mm	Profondità interna (P1) mm
350	LV - 15	LV - 6	L - 80	390	397	338
400				440	447	388
450				490	497	438
470				510	517	458
500				540	547	488

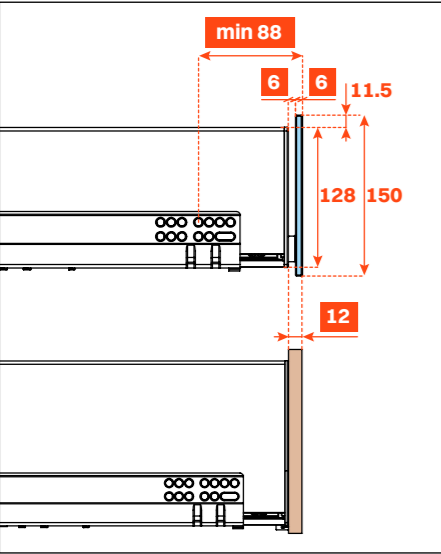
Excessories

Estrarre - cassetto 3 lati H 128 - frontale vetro

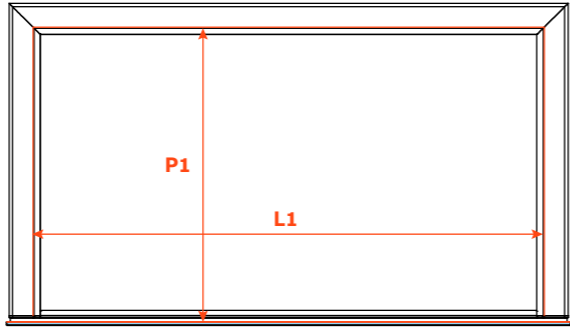
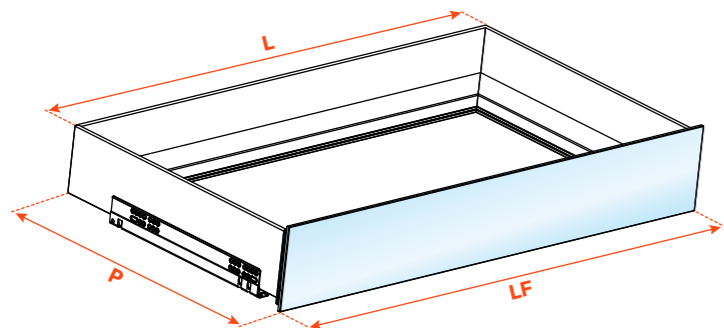
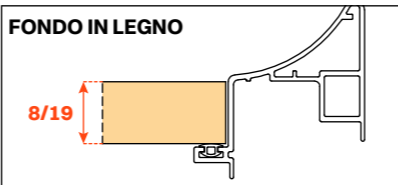
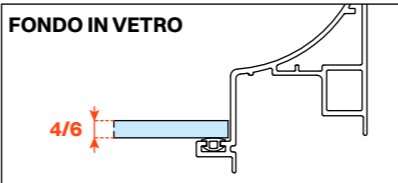
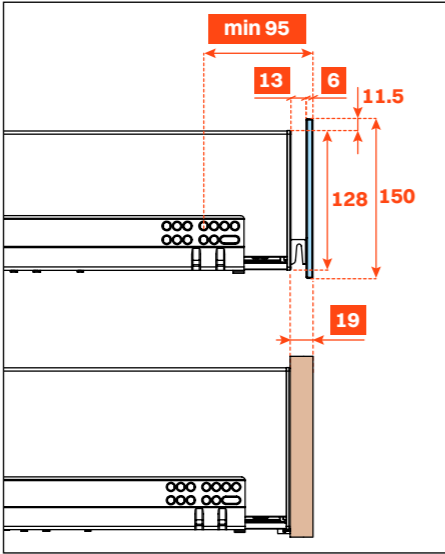
- Cassetto alluminio 3 lati H 128**
FRONTALE VETRO H 150
- Altezza profilo: 128 mm
 - Larghezza massima del cassetto: 1500 mm
 - Materiale: alluminio verniciato a polvere epossidica
 - Finitura:
 - marrone metal grey
 - desert taupe
 - Dotato di guide Futura estrazione totale
 - Regolazioni verticale e frontale integrate
 - Dispositivo antiribaltamento
 - Cassetti forniti assemblati e completi di guarnizione per appoggio del fondo o degli accessori
 - Frontale in vetro su richiesta: - grigio grafite
 - bronzo
 - Possibilità di utilizzare fondo in legno o in vetro, fondo non fornito



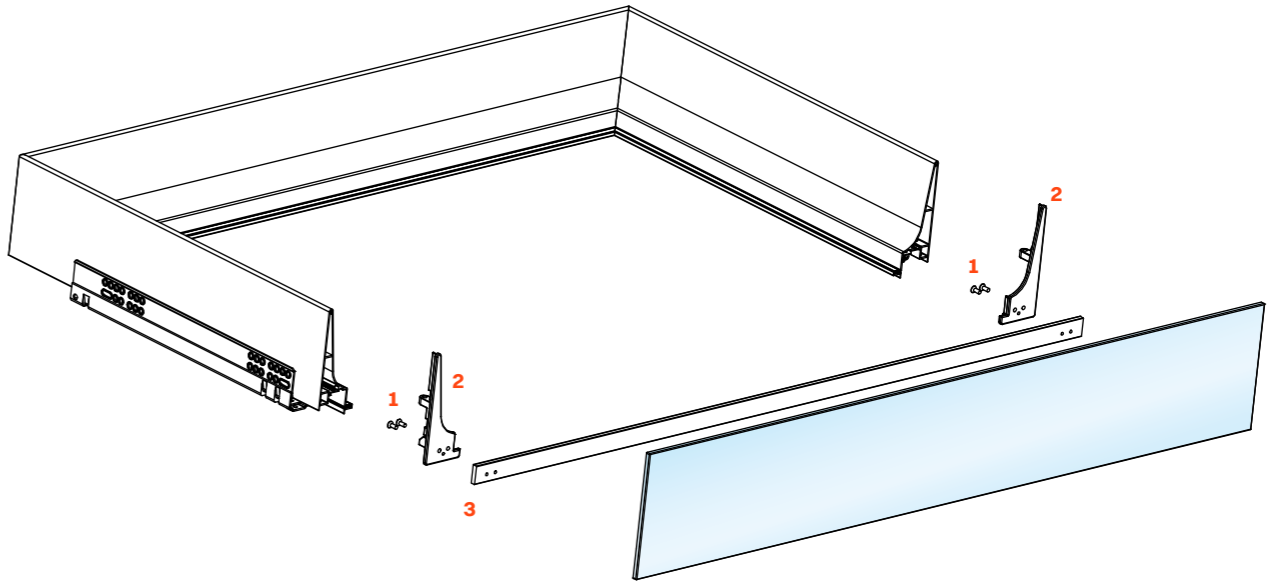
MONTAGGIO CON PROFILO ALLUMINIO
SPESSORE 6 mm PER ALLINEAMENTO
CON FRONTALE LEGNO SPESSORE 12 mm



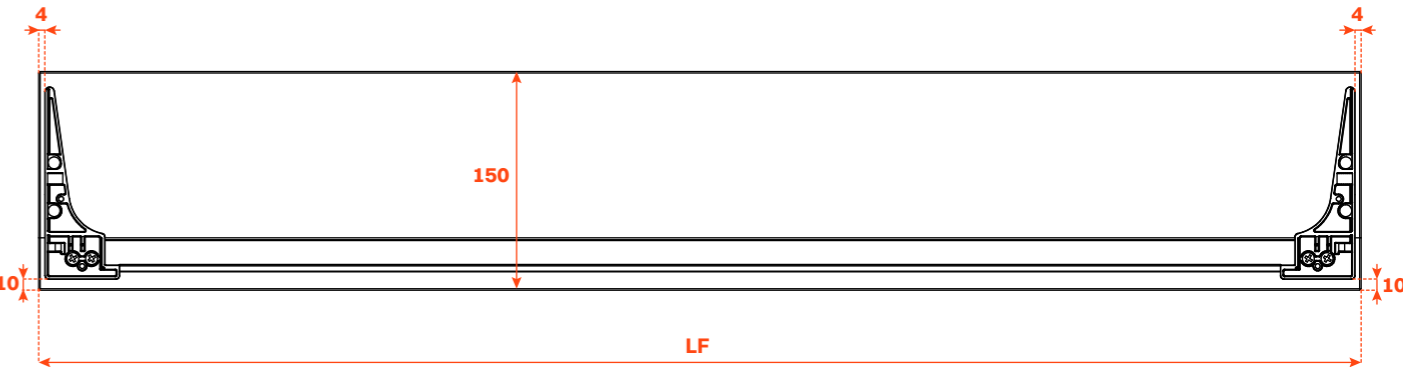
MONTAGGIO CON PROFILO ALLUMINIO
SPESSORE 13 mm PER ALLINEAMENTO CON
FRONTALE LEGNO SPESSORE 19 mm



- Kit per il fissaggio del frontale (da ordinare a parte)**
1. Viti M 4x10 mm
 2. Tappi di fissaggio
 3. Profilo alluminio con biadesivo per fissaggio sul frontale



Fissaggio del profilo al frontale



FRONTALE VETRO SPESSORE 6 mm - PROFILO ALLUMINIO SPESSORE 6 mm

Lunghezza guida (LN) mm	Larghezza cassetto (L) mm	Larghezza frontale (LF) mm	Larghezza interna (L1) mm	Profondità cassetto (P) mm	Profondità interna (P1) mm
350	LV - 15	LV - 6	L - 80	390	338
400				440	388
450				490	438
470				510	458
500				540	488

FRONTALE VETRO SPESSORE 6 mm - PROFILO ALLUMINIO SPESSORE 13 mm

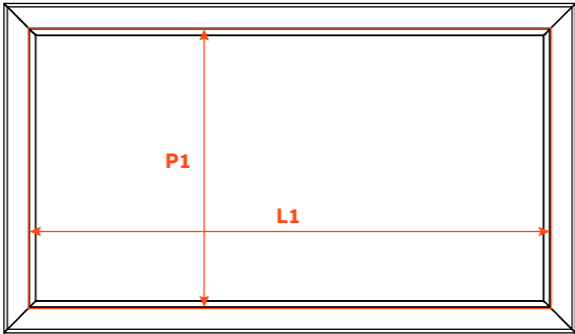
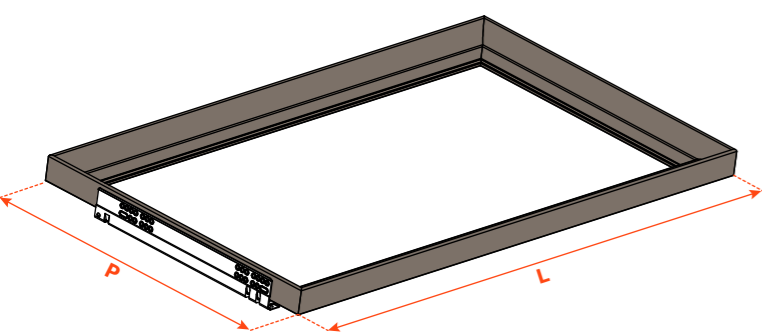
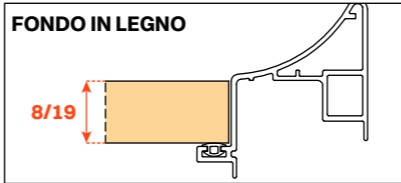
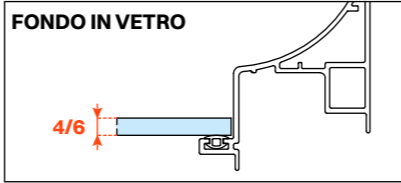
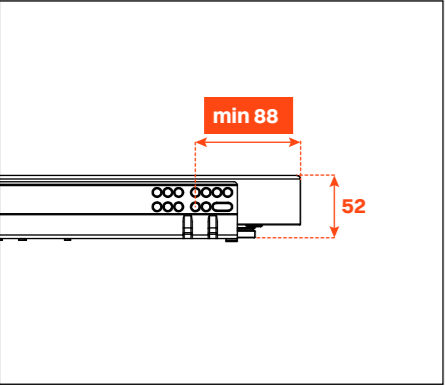
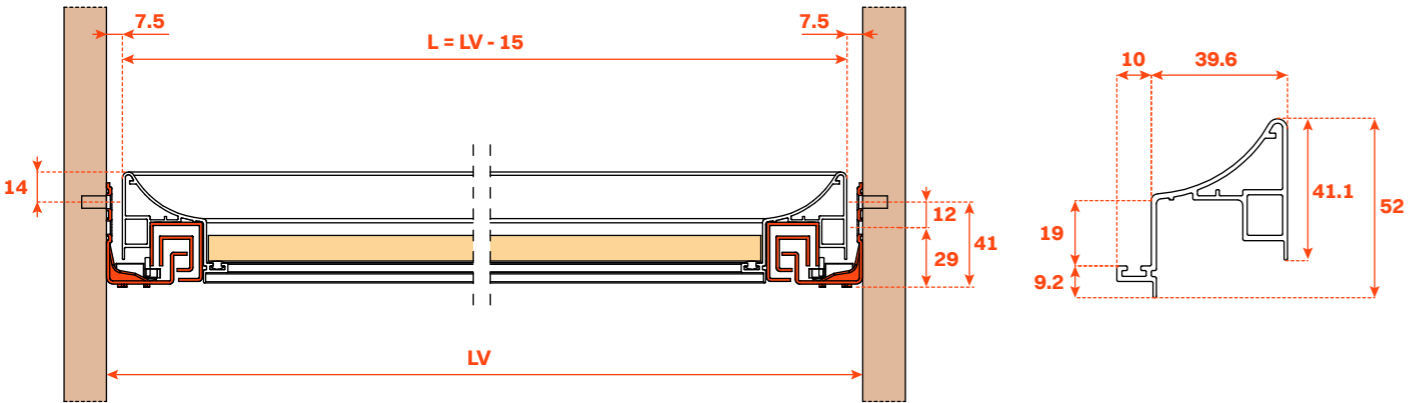
Lunghezza guida (LN) mm	Larghezza cassetto (L) mm	Larghezza frontale (LF) mm	Larghezza interna (L1) mm	Profondità cassetto (P) mm	Profondità interna (P1) mm
350	LV - 15	LV - 6	L - 80	397	338
400				447	388
450				497	438
470				517	458
500				547	488

Excessories

Estrarre - cassetto 4 lati H 52

Cassetto alluminio 4 lati H 52

- Altezza profilo: 52 mm
- Larghezza massima del cassetto: 1500 mm
- Materiale: alluminio verniciato a polvere epossidica
- Finitura:
 - marrone metal grey
 - desert taupe
- Dotato di guide Futura estrazione totale
- Regolazioni verticale e frontale integrate
- Dispositivo antiribaltamento
- Cassetti forniti assemblati e completi di guarnizione per appoggio del fondo o degli accessori
- Possibilità di utilizzare fondo in legno o in vetro, fondo non fornito

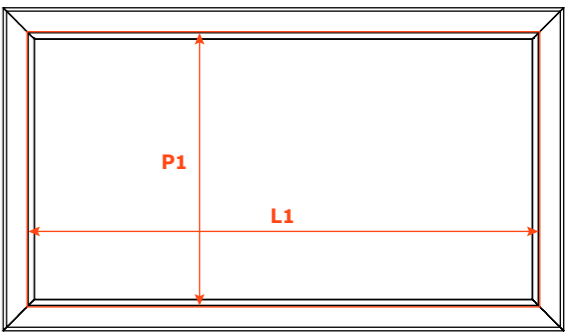
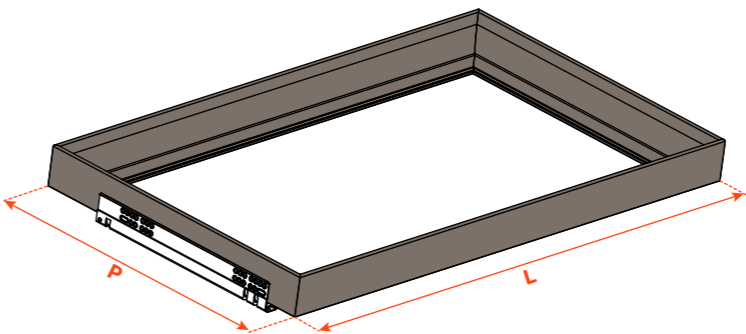
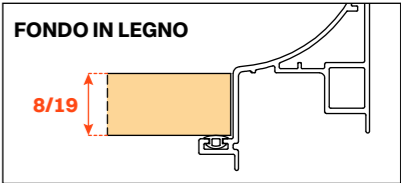
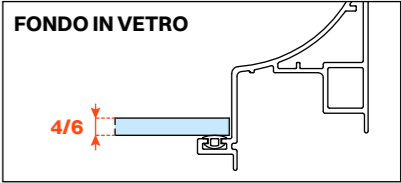
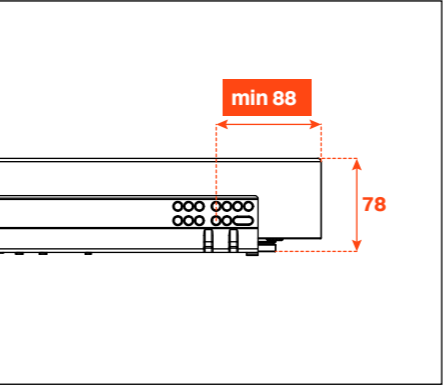
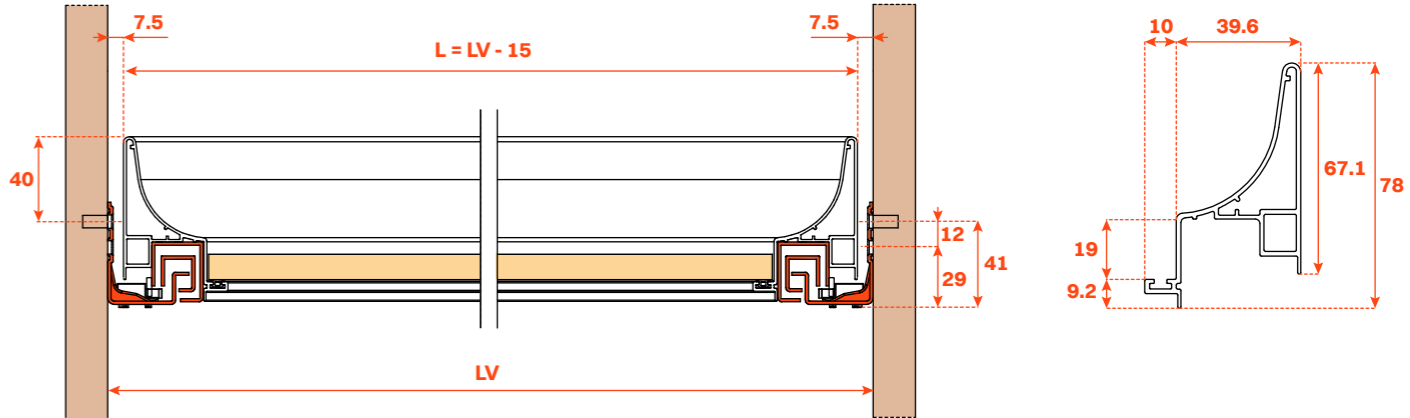


Lunghezza guida (LN) mm	Larghezza cassetto (L) mm	Larghezza interna (L1) mm	Profondità cassetto (P) mm	Profondità interna (P1) mm
350	LV - 15	L - 80	390	310
400			440	360
450			490	410
470			510	430
500			540	460

Cassetto 4 lati H 78

Cassetto alluminio 4 lati H 78

- Altezza profilo: 78 mm
- Larghezza massima del cassetto: 1500 mm
- Materiale: alluminio verniciato a polvere epossidica
- Finitura:
 - marrone metal grey
 - desert taupe
- Dotato di guide Futura estrazione totale
- Regolazioni verticale e frontale integrate
- Dispositivo di antiribaltamento
- Cassetti forniti assemblati e completi di guarnizione per appoggio del fondo o degli accessori
- Possibilità di utilizzare fondo in legno o in vetro, fondo non fornito



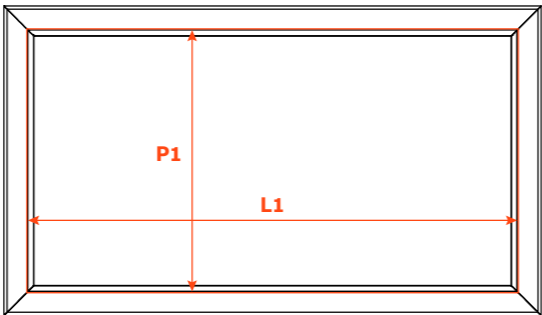
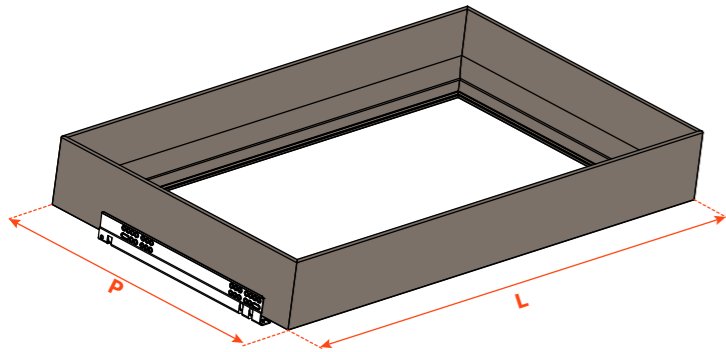
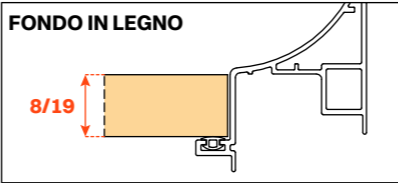
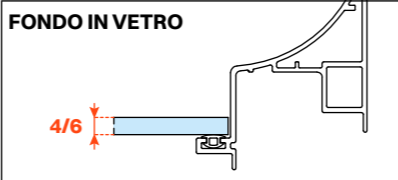
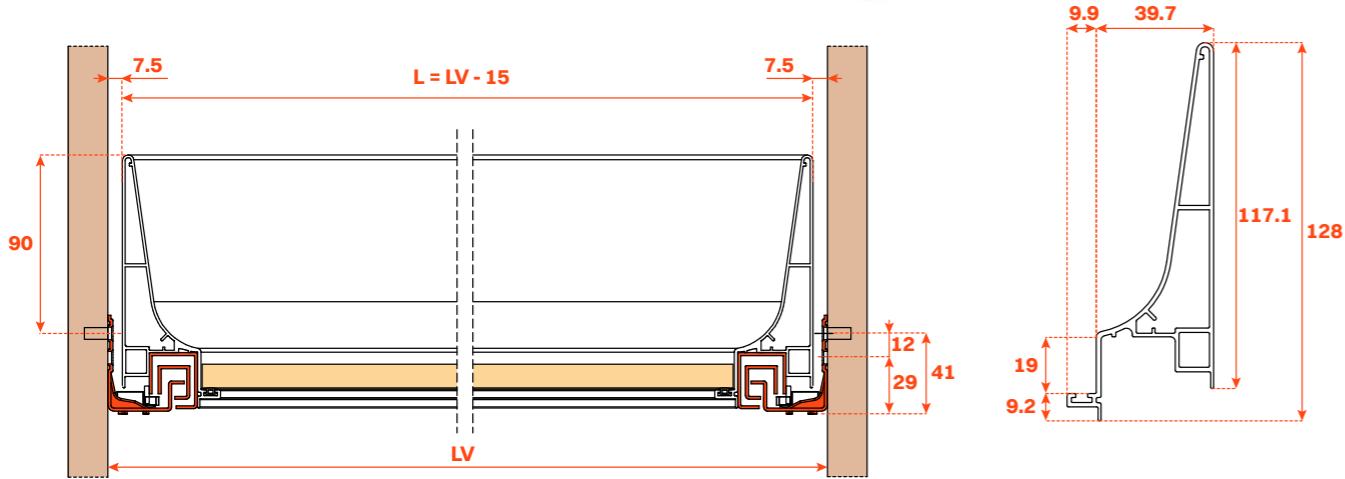
Lunghezza guida (LN) mm	Larghezza cassetto (L) mm	Larghezza interna (L1) mm	Profondità cassetto (P) mm	Profondità interna (P1) mm
350	LV - 15	L - 80	390	310
400			440	360
450			490	410
470			510	430
500			540	460

Excessories

Estrarre - cassetto 4 lati H 128

Cassetto alluminio 4 lati H 128

- Altezza profilo: 128 mm
- Larghezza massima del cassetto: 1500 mm
- Materiale: alluminio verniciato a polvere epossidica
- Finitura:
 - marrone metal grey
 - desert taupe
- Dotato di guide Futura estrazione totale
- Regolazioni verticale e frontale integrate
- Dispositivo antiribaltamento
- Cassetti forniti assemblati e completi di guarnizione per appoggio del fondo o degli accessori
- Possibilità di utilizzare fondo in legno o in vetro, fondo non fornito

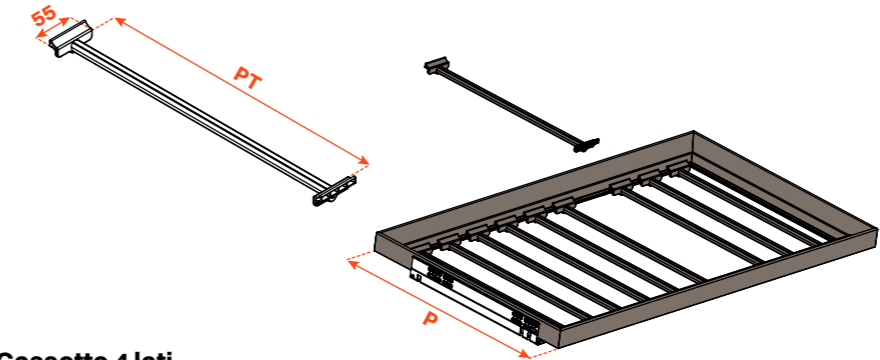


Lunghezza guida (LN) mm	Larghezza cassetto (L) mm	Larghezza interna (L1) mm	Profondità cassetto (P) mm	Profondità interna (P1) mm
350	LV - 15	L - 80	390	310
400			440	360
450			490	410
470			510	430
500			540	460

Portapantaloni per cassetto

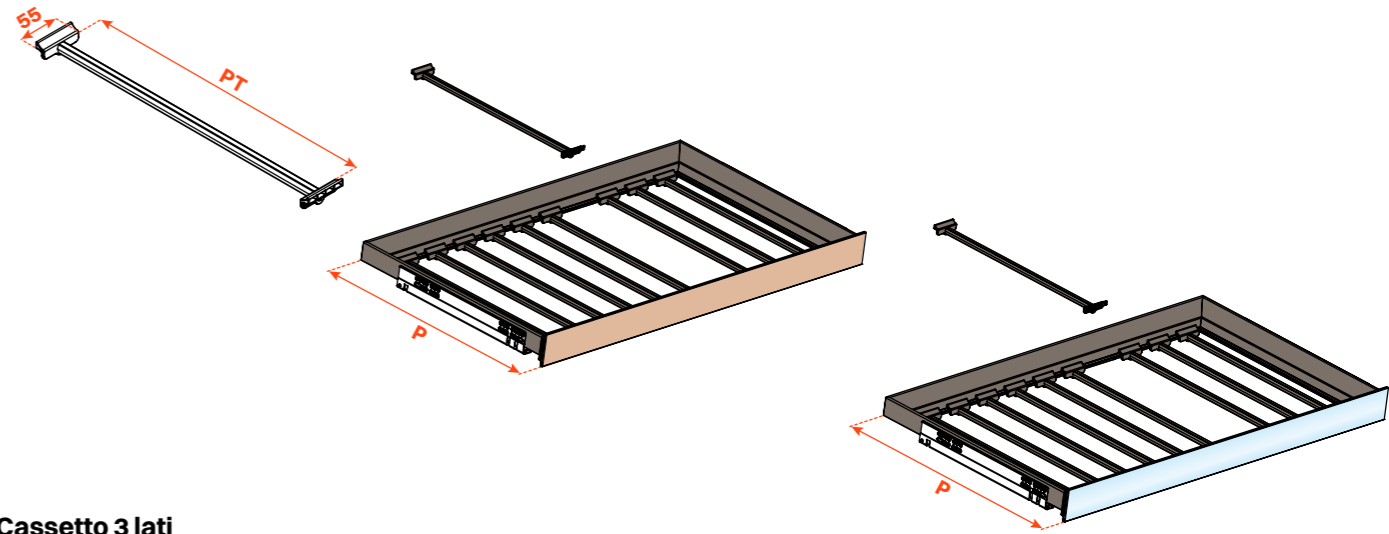
Portapantaloni per cassetto

- Materiale tubo portapantaloni: alluminio verniciato a polvere epossidica
- Finitura:
 - marrone metal grey
 - desert taupe
- Quantità suggerita: 7 pz/500 mm
- Completo di guarnizione morbida sulla parte superiore del tubo per permettere al pantalone di non scivolare
- Tubo fornito di supporti in nylon che agevolano il suo posizionamento sul telaio e lo scorrimento all'interno del cassetto



Cassetto 4 lati

CODICE MARRONE METAL GREY	CODICE DESERT TAUPE	Lunghezza guida (LN) mm	Profondità cassetto (P) mm	Lunghezza tubo (PT) mm
VE80FXEA10433B	VE80FXEA10443B	350	390	281
VE80FXEA10533B	VE80FXEA10543B	400	440	331
VE80FXEA10633B	VE80FXEA10643B	450	490	381
VE80FXEA10733B	VE80FXEA10743B	470	510	401
VE80FXEA10833B	VE80FXEA10843B	500	540	431



Cassetto 3 lati

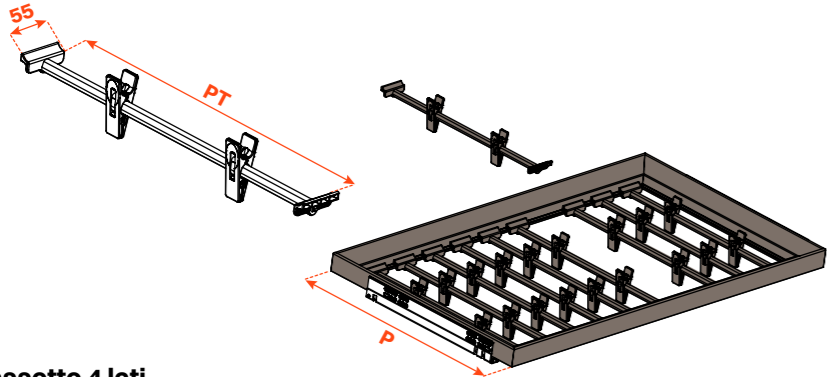

CODICE MARRONE METAL GREY	CODICE DESERT TAUPE	Lunghezza guida (LN) mm	Profondità cassetto (P) mm + frontale legno 12 mm	Profondità cassetto (P) mm + frontale vetro 6+6 mm	Lunghezza tubo (PT) mm
VE80FXEA20433B	VE80FXEA20443B	350	390	390	307
VE80FXEA20533B	VE80FXEA20543B	400	440	440	357
VE80FXEA20633B	VE80FXEA20643B	450	490	490	407
VE80FXEA20733B	VE80FXEA20743B	470	510	510	427
VE80FXEA20833B	VE80FXEA20843B	500	540	540	457

Excessories

Estrarre - portagonne per cassetto

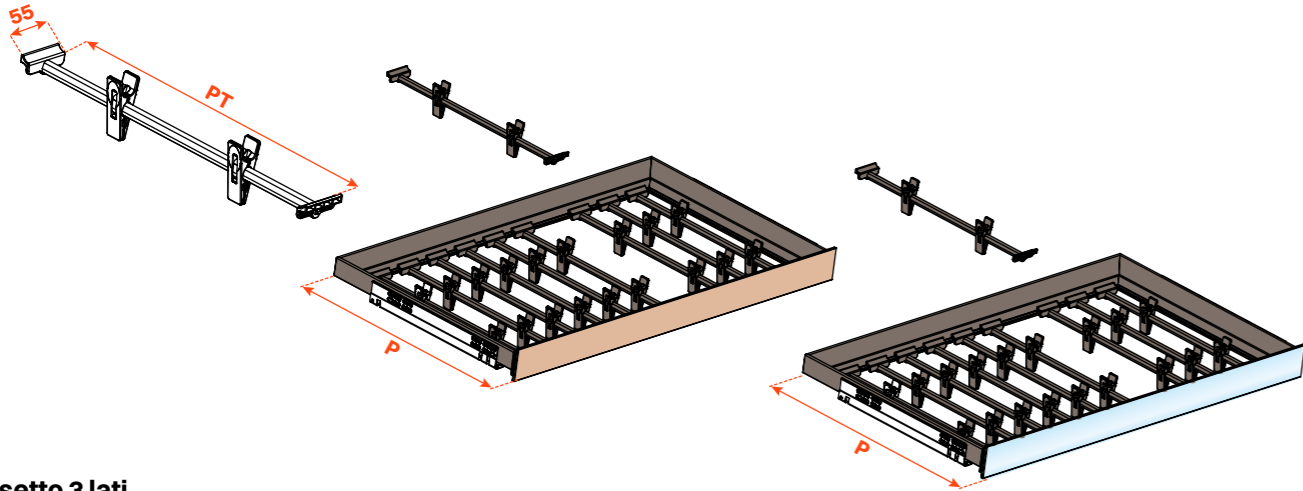
Portagonne per cassetto

- Materiale tubo: alluminio verniciato a polvere epossidica
- Materiale pinza: nylon
- Finitura:
 - marrone metal grey
 - desert taupe
- Quantità suggerita: 7 pz/500 mm
- Completo di pinze portagonne
- Tubo fornito di supporti in nylon che agevolano il suo posizionamento sul telaio e lo scorrimento all'interno del cassetto



Cassetto 4 lati

CODICE MARRONE METAL GREY	CODICE DESERT TAUPE	Lunghezza guida (LN) mm	Profondità cassetto (P) mm	Lunghezza tubo (PT) mm
VE80FXFA10433B	VE80FXFA10443B	350	390	281
VE80FXFA10533B	VE80FXFA10543B	400	440	331
VE80FXFA10633B	VE80FXFA10643B	450	490	381
VE80FXFA10733B	VE80FXFA10743B	470	510	401
VE80FXFA10833B	VE80FXFA10843B	500	540	431



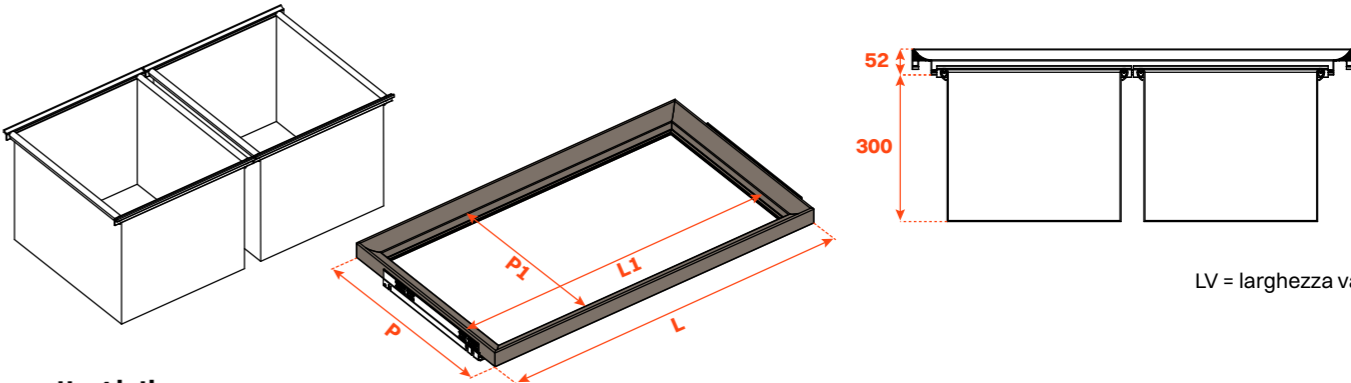
Cassetto 3 lati

CODICE MARRONE METAL GREY	CODICE DESERT TAUPE	Lunghezza guida (LN) mm	Profondità cassetto (P) mm + frontale legno 12 mm	Profondità cassetto (P) mm + frontale vetro 6+6 mm	Lunghezza tubo (PT) mm
VE80FXFA20433B	VE80FXFA20443B	350	390	390	307
VE80FXFA20533B	VE80FXFA20543B	400	440	440	357
VE80FXFA20633B	VE80FXFA20643B	450	490	490	407
VE80FXFA20733B	VE80FXFA20743B	470	510	510	427
VE80FXFA20833B	VE80FXFA20843B	500	540	540	457

Portabiancheria per cassetto

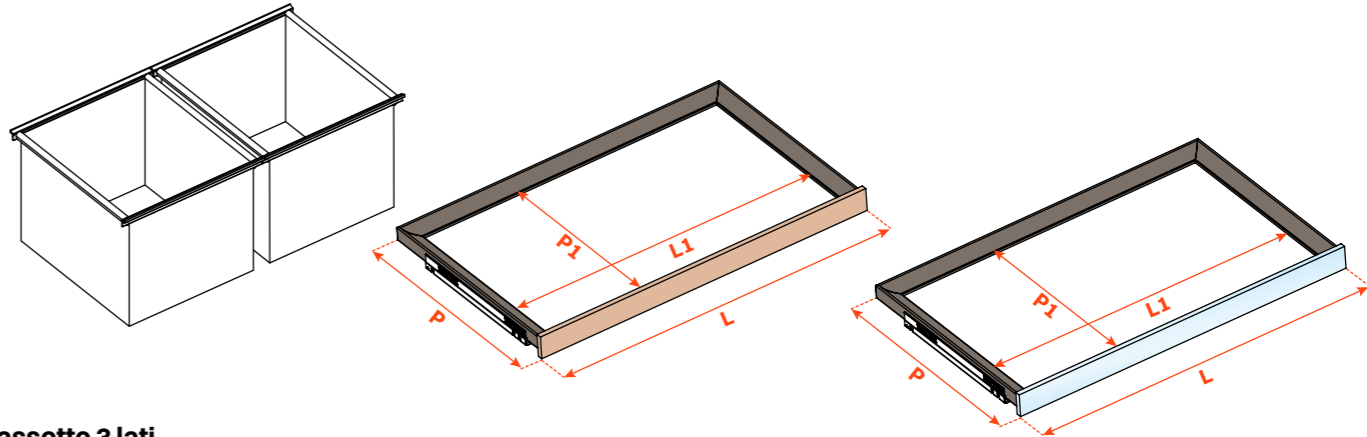
Portabiancheria per cassetto

- Materiale struttura: alluminio verniciato a polvere epossidica
- Finitura:
 - marrone metal grey
 - desert taupe
- I contenitori sono realizzati in tessuto trapuntato, facilmente removibili dal telaio grazie alle chiusure con velcro
- Finitura:
 - grigio Tasmania
 - sabbia
- Realizzati su misura del cassetto:
 - fino a 500 mm di larghezza (L1) utilizzare 1 contenitore
 - da 500 mm di larghezza (L1) utilizzare 2 contenitori



Cassetto 4 lati

Lunghezza guida (LN) mm	Larghezza cassetto (L) mm	Larghezza interna (L1) mm	Profondità cassetto 4 LATI (P) mm	Profondità interna (P1) mm
350	LV - 15	L - 80	390	310
400			440	360
450			490	410
470			510	430
500			540	460



Cassetto 3 lati

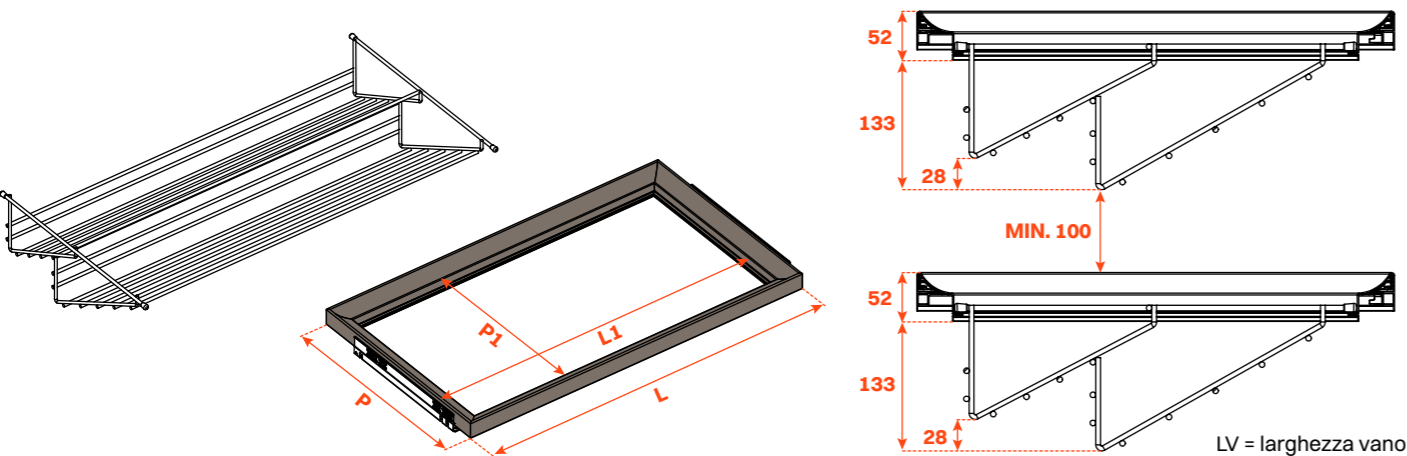
Lunghezza guida (LN) mm	Larghezza cassetto (L) mm	Larghezza interna (L1) mm	Profondità cassetto 3 LATI (P) mm + frontale legno 12 mm o frontale vetro 6+6 mm	Profondità cassetto 3 LATI (P) mm + frontale legno 19 mm o frontale vetro 6+13 mm	Profondità interna (P1) mm
350	LV - 15	L - 80	390	397	338
400			440	447	388
450			490	497	438
470			510	517	458
500			540	547	488

Excessories

Estrarre - scarpiera per cassetto in filo

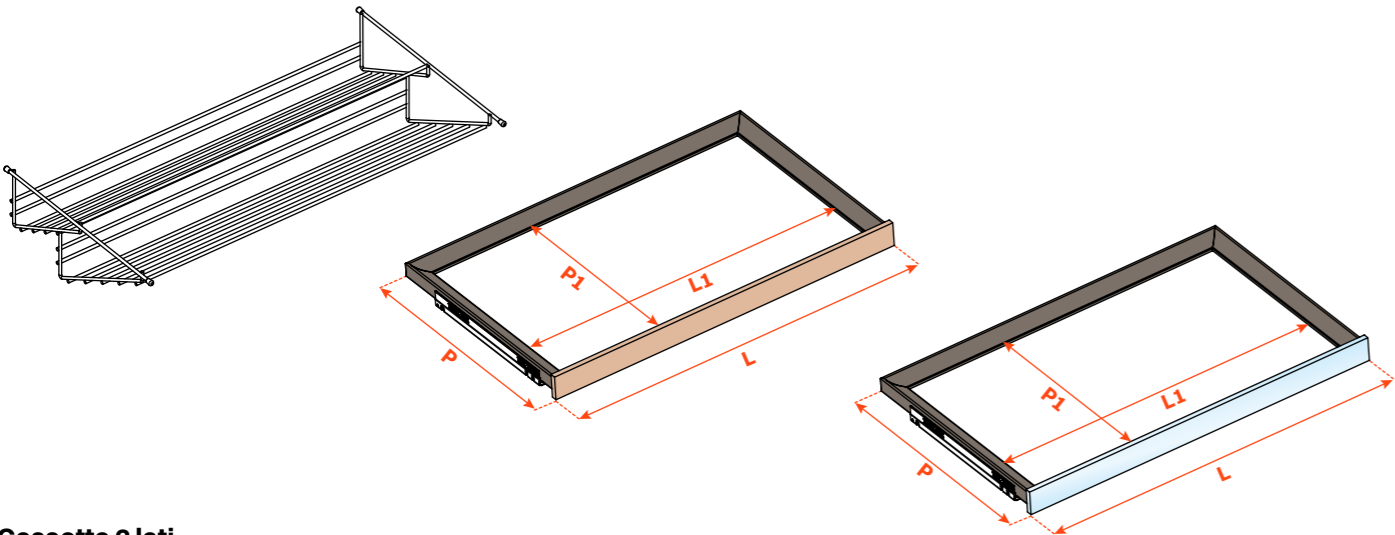
Scarpiera per cassetto

- Materiale struttura: filo metallico verniciato a polvere epossidica
- Finitura:
 - marrone metal grey
 - desert taupe
- Larghezza massima: 1200 mm
- Realizzata in un unico elemento a misura del cassetto
- Si alloggia facilmente, senza alcun fissaggio
- Accoglie due file di scarpe
- Ordine minimo 20 pz.



Cassetto 4 lati

Lunghezza guida (LN) mm	Larghezza cassetto (L) mm	Larghezza interna (L1) mm	Profondità cassetto (P) mm	Profondità interna (P1) mm
450	LV - 15	L - 80	490	410
470			510	430
500			540	460



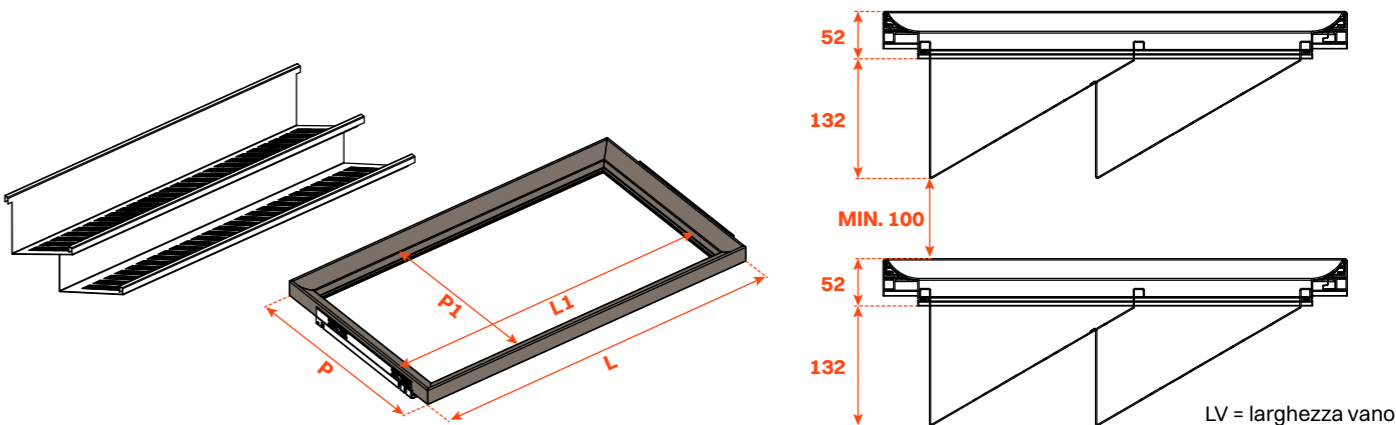

Cassetto 3 lati

Lunghezza guida (LN) mm	Larghezza cassetto (L) mm	Larghezza interna (L1) mm	Profondità cassetto 3 LATI (P) mm + frontale legno 12 mm o frontale vetro 6+6 mm	Profondità cassetto 3 LATI (P) mm + frontale legno 19 mm o frontale vetro 6+13 mm	Profondità interna (P1) mm
450	LV - 15	L - 80	490	497	438
470			510	517	458
500			540	547	488

Scarpiera per cassetto in lamiera

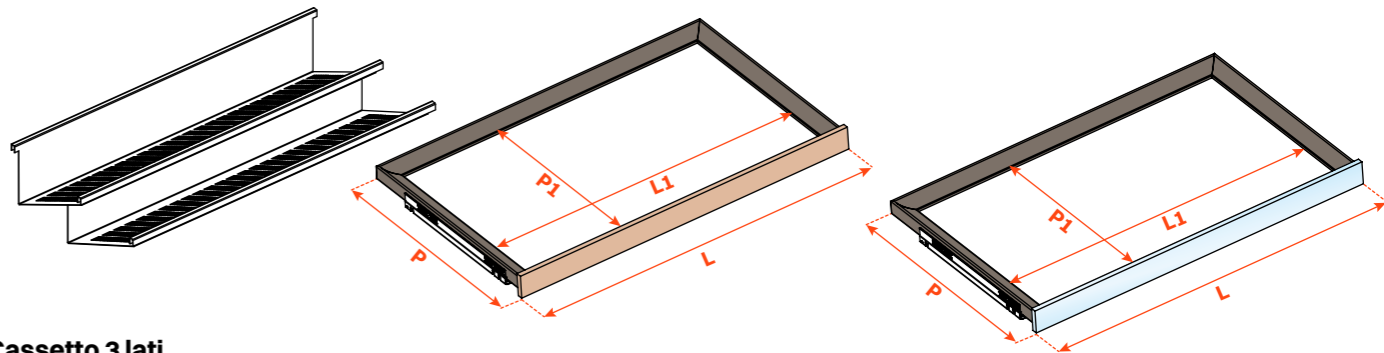
Scarpiera per cassetto

- Materiale struttura: lamiera metallica traforata verniciata a polvere epossidica
- Finitura:
 - marrone metal grey
 - desert taupe
- Larghezza massima: 1500 mm
- Realizzata in 2 pezzi
- La scarpiera si alloggia facilmente senza alcun fissaggio
- Può essere arricchita con 2 fondi in similpelle



Cassetto 4 lati

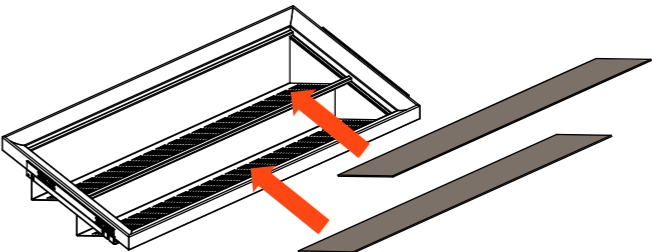
Lunghezza guida (LN) mm	Larghezza cassetto (L) mm	Larghezza interna (L1) mm	Profondità cassetto (P) mm	Profondità interna (P1) mm
450	LV - 15	L - 80	490	410
470			510	430
500			540	460



Cassetto 3 lati

Lunghezza guida (LN) mm	Larghezza cassetto (L) mm	Larghezza interna (L1) mm	Profondità cassetto 3 LATI (P) mm + frontale legno 12 mm o frontale vetro 6+6 mm	Profondità cassetto 3 LATI (P) mm + frontale legno 19 mm o frontale vetro 6+13 mm	Profondità interna (P1) mm
450	LV - 15	L - 80	490	497	438
470			510	517	458
500			540	547	488

Fondi in similpelle da ordinare a parte.

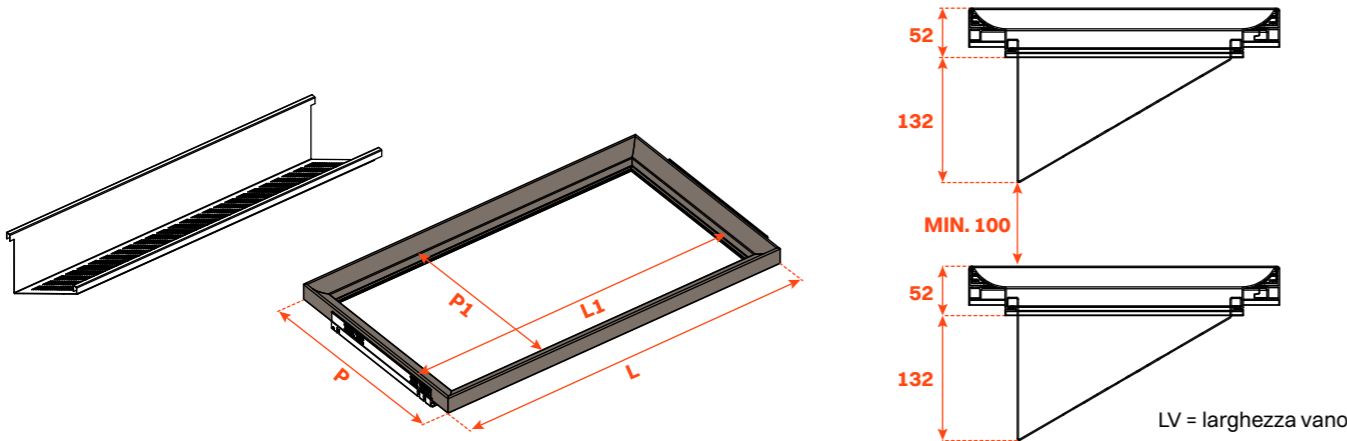



Excessories

Estrarre - scarpiera per cassetto in lamiera

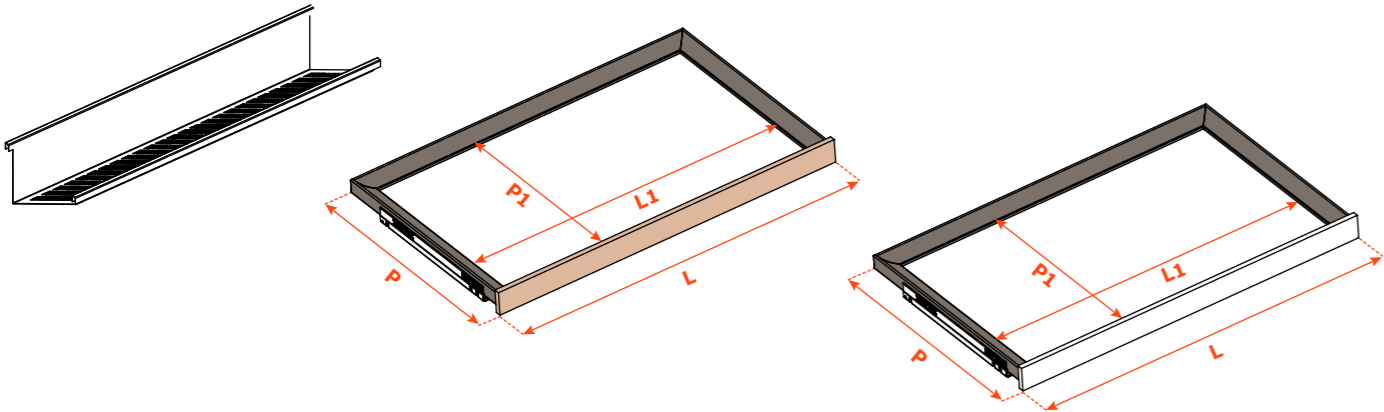
Scarpiera per cassetto

- Materiale struttura: lamiera metallica traforata verniciata a polvere epossidica
- Finitura:
 - marrone metal grey
 - desert taupe
- Larghezza massima: 1500 mm
- Realizzata in 1 pezzo
- La scarpiera si alloggia facilmente senza alcun fissaggio
- Può essere arricchita con 1 fondo in similpelle



Cassetto 4 lati

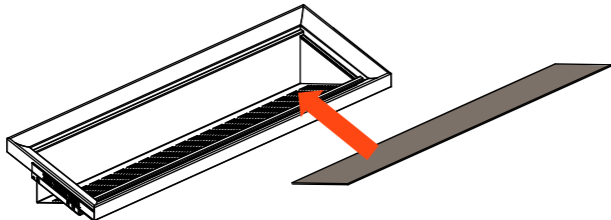
Lunghezza guida (LN) mm	Larghezza cassetto (L) mm	Larghezza interna (L1) mm	Profondità cassetto (P) mm	Profondità interna (P1) mm
400	LV - 15	L - 80	440	360



Cassetto 3 lati

Lunghezza guida (LN) mm	Larghezza cassetto (L) mm	Larghezza interna (L1) mm	Profondità cassetto 3 LATI (P) mm + frontale legno 12 mm o frontale vetro 6+6 mm	Profondità cassetto 3 LATI (P) mm + frontale legno 19 mm o frontale vetro 6+13 mm	Profondità interna (P1) mm
400	LV - 15	L - 80	440	457	388

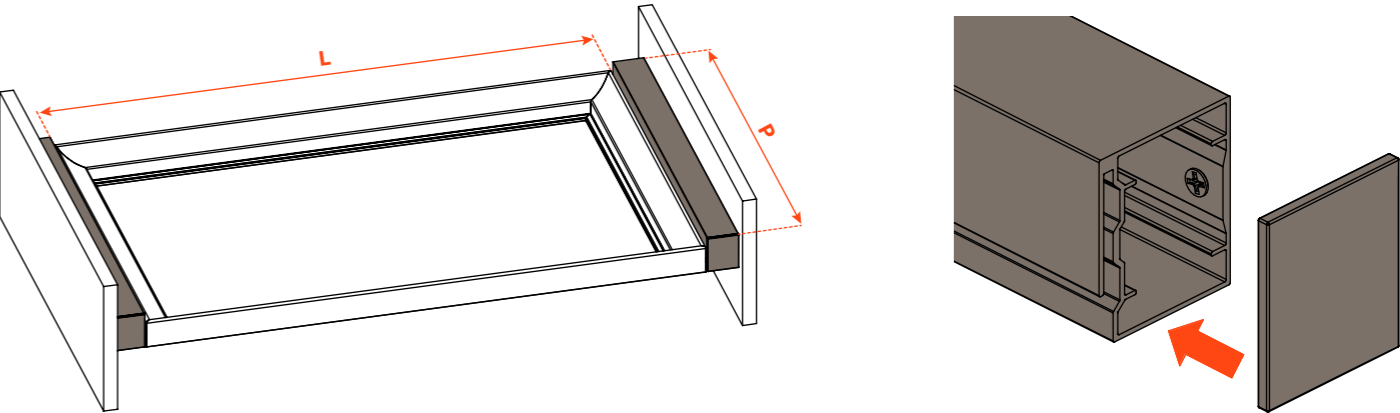
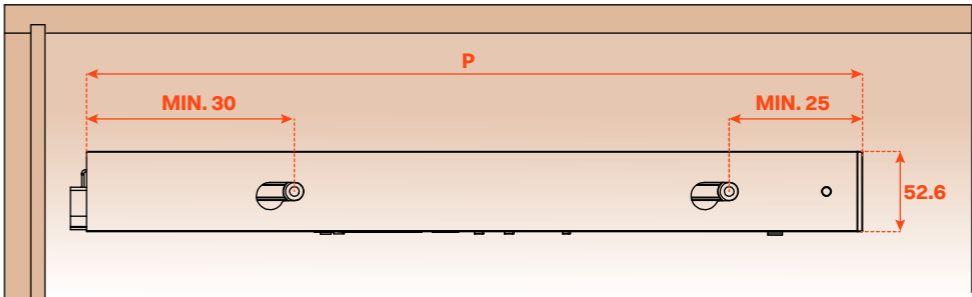
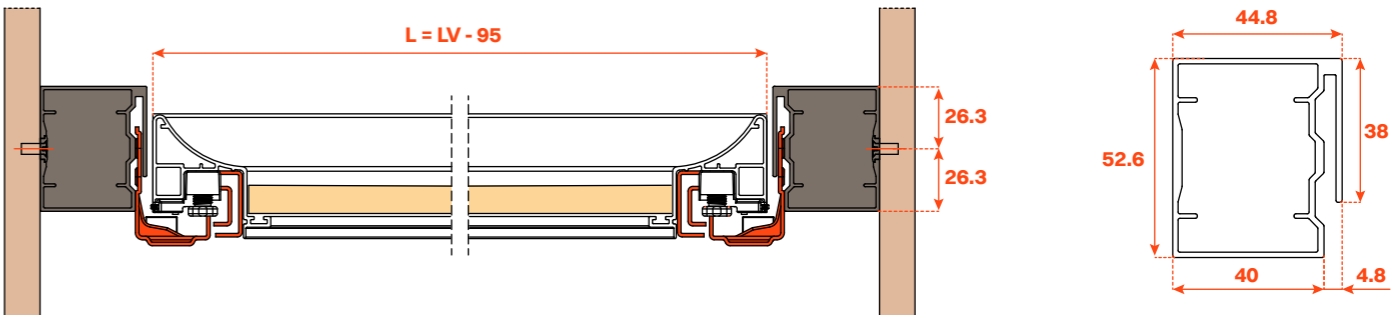
Fondi in similpelle da ordinare a parte.



Distanziali

Distanziali

- Materiale: alluminio verniciato a polvere epossidica
- Finitura:
 - marrone metal grey
 - desert taupe
- Confezionati con il cassetto



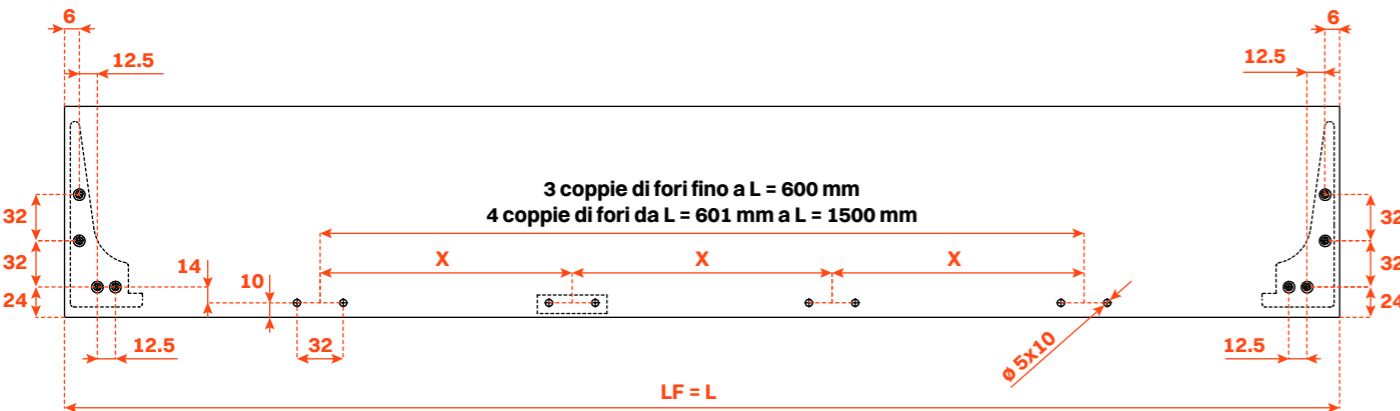
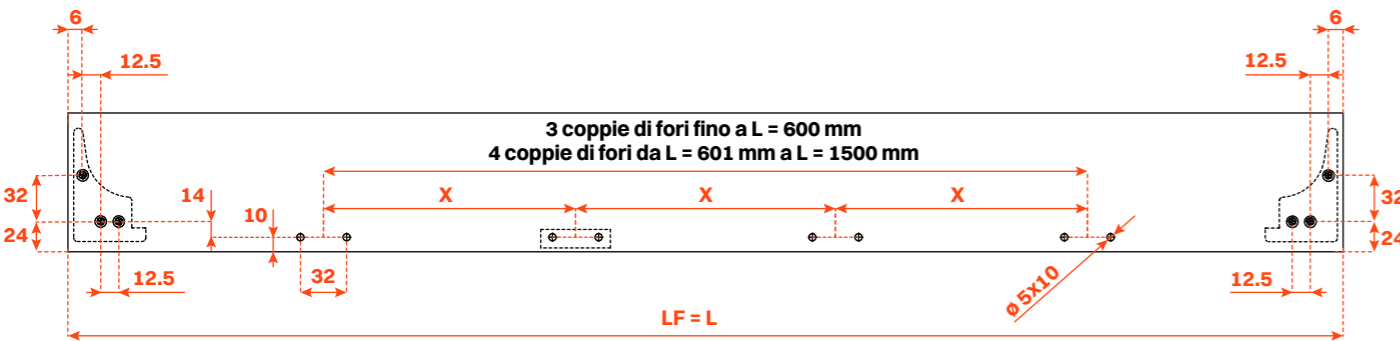
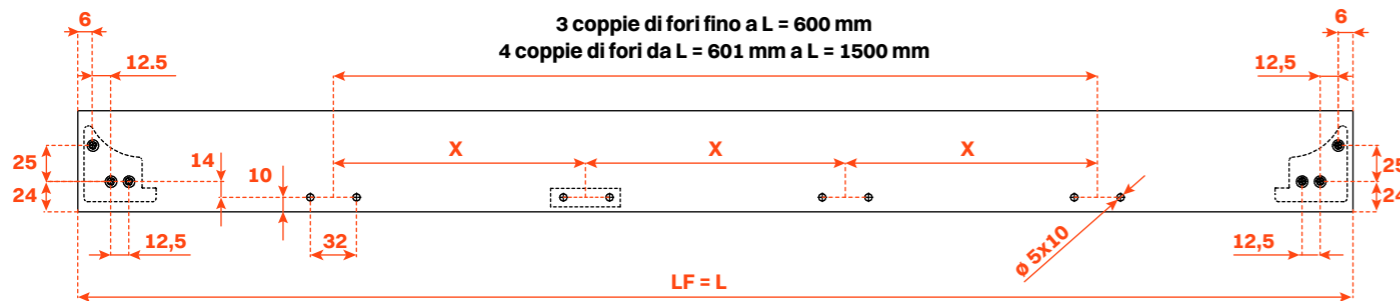
Lunghezza guida (LN) mm	Profondità cassetto/distanziale 4 LATI (P) mm	Profondità cassetto/distanziale 3 LATI (P) mm + frontale legno 12 mm o frontale vetro 6+6 mm	Profondità cassetto/distanziale 3 LATI (P) mm + frontale legno 19 mm o frontale vetro 6+13 mm
350	390	390	397
400	440	440	447
450	490	490	497
470	510	510	517
500	540	540	547

Excessories
Estrarre - distanziali

Distanziali con cassetto 3 LATI
per FRONTELE LEGNO



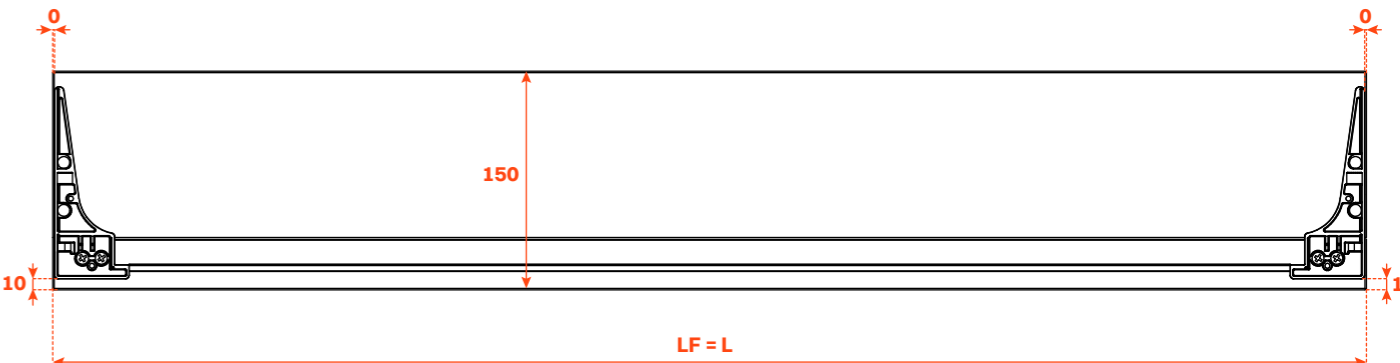
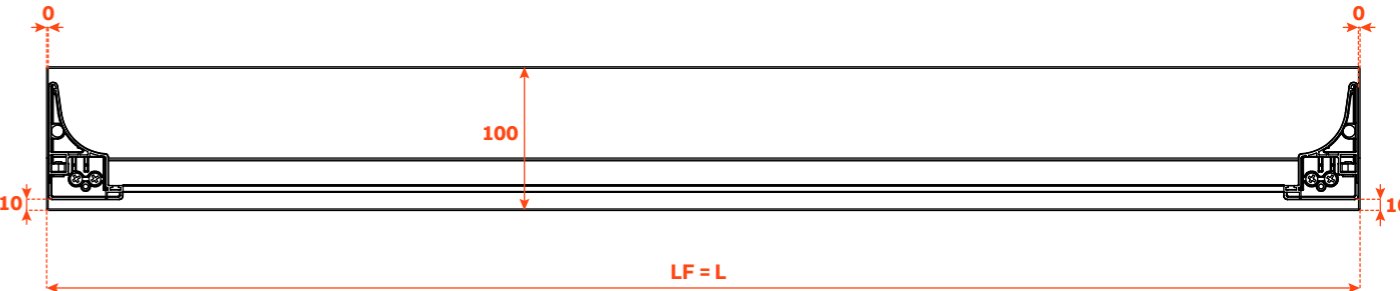
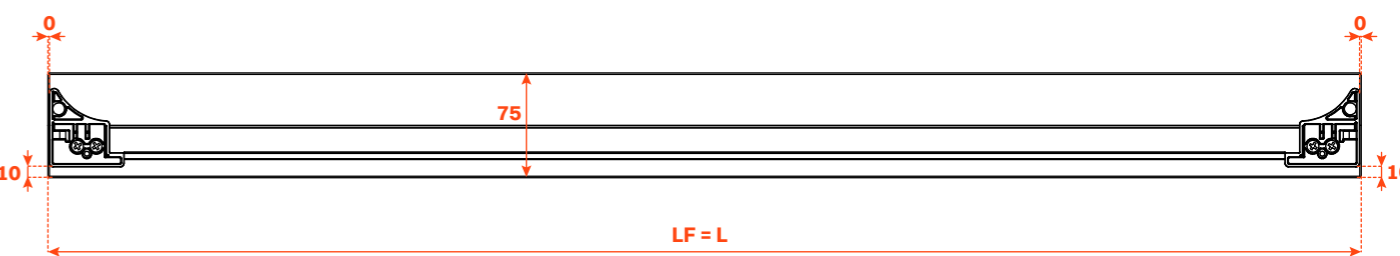
Forature del frontale



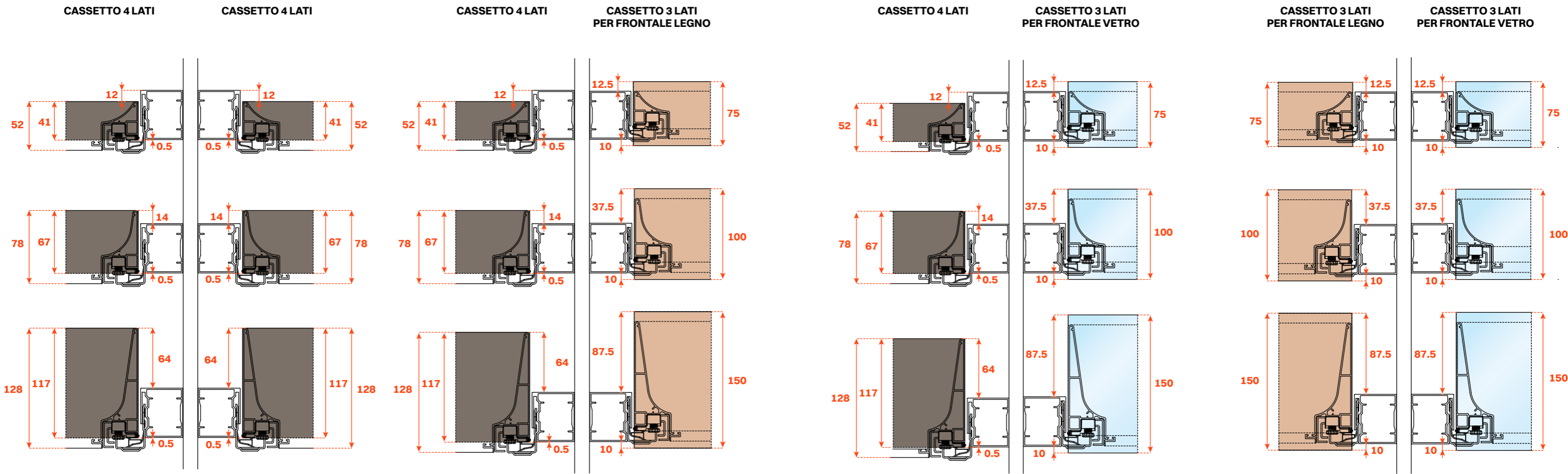
Distanziali con cassetto 3 LATI
per FRONTELE VETRO



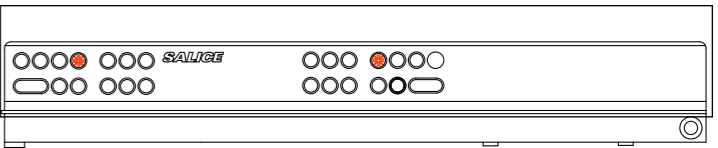
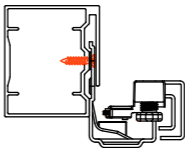
Fissaggio del profilo al frontale



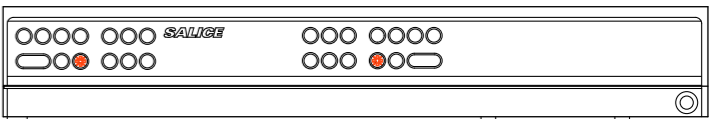
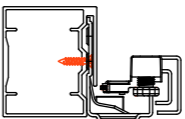
Linee guida per il fissaggio dei distanziali



FISSAGGIO CASSETTI 4 LATI
Consigliato il fissaggio sulla fila
di fori superiore



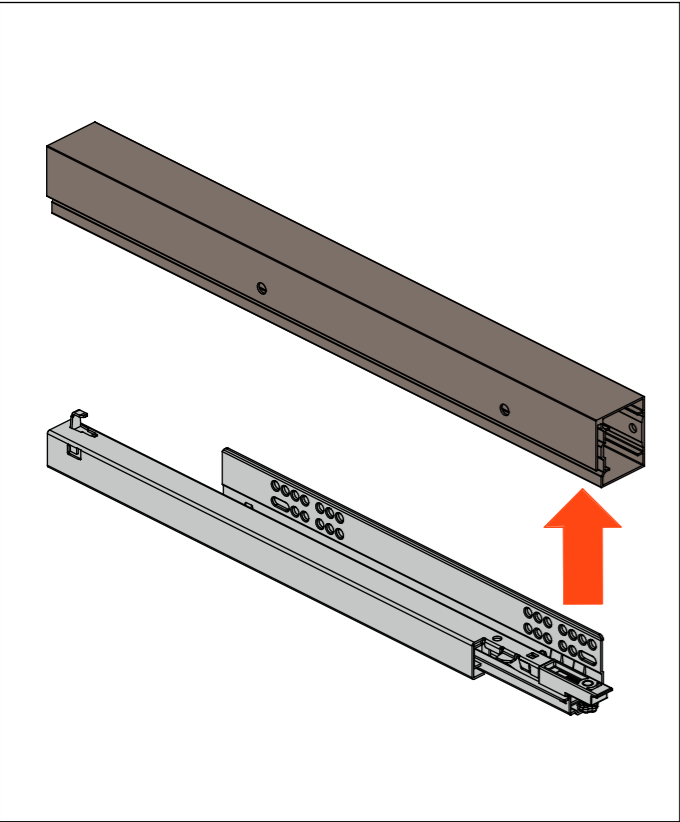
FISSAGGIO CASSETTI 3 LATI
Consigliato il fissaggio sulla fila
di fori inferiore



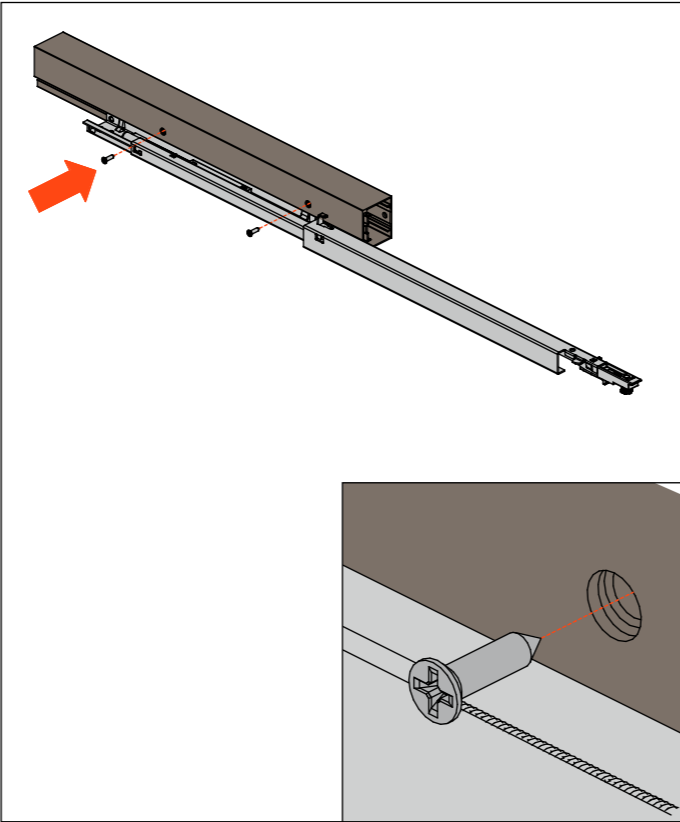
Excessories
Estrarre - distanziali - istruzioni di montaggio

I distanziali consentono l'estrazione del cassetto evitando l'ingombro delle ante con apertura battente o scorrevole.
Sono stati progettati con un innovativo dispositivo di fissaggio rapido che consente l'applicazione delle guide in modo preciso e sicuro.

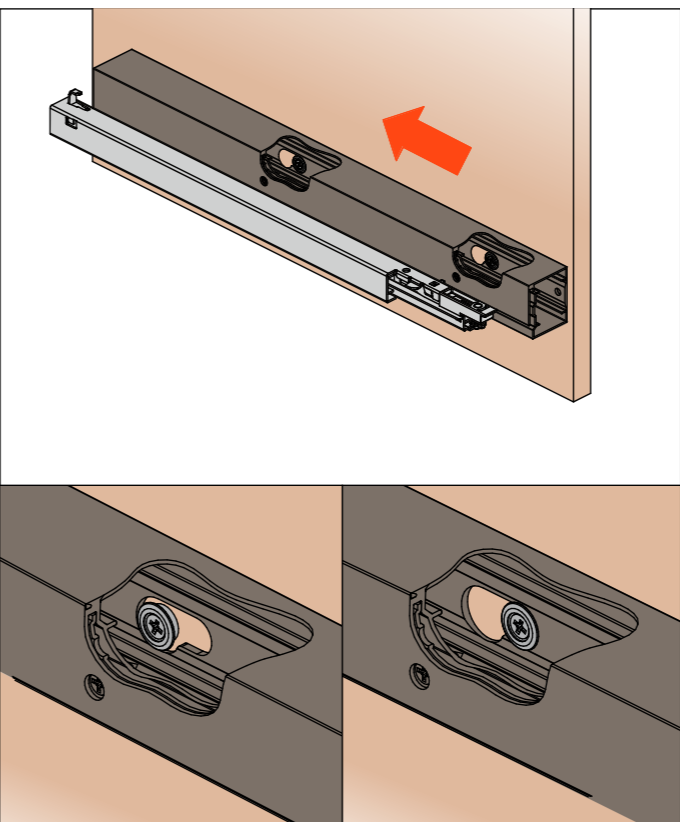
1. Inserire la guida nel distanziale



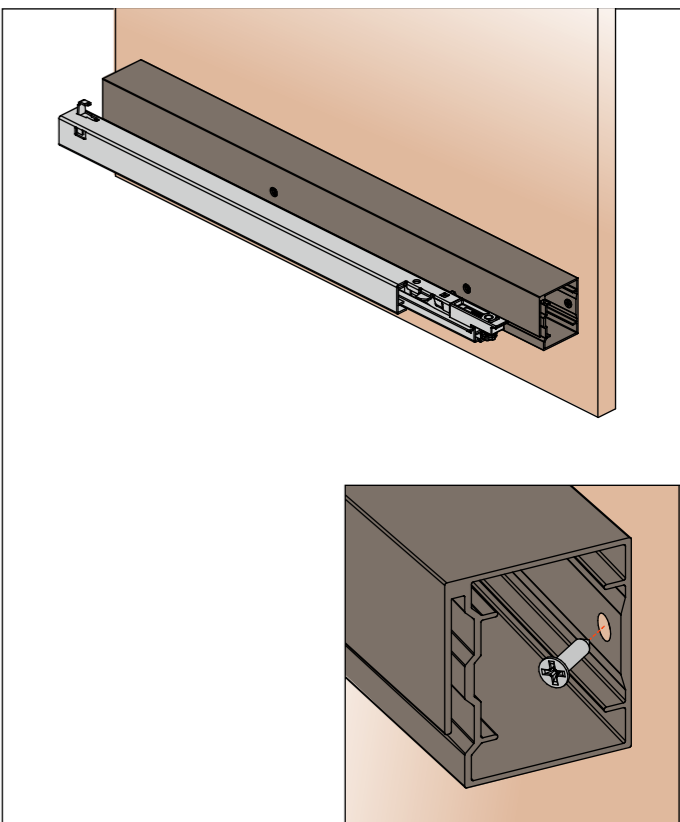
2. Fissare la guida al distanziale



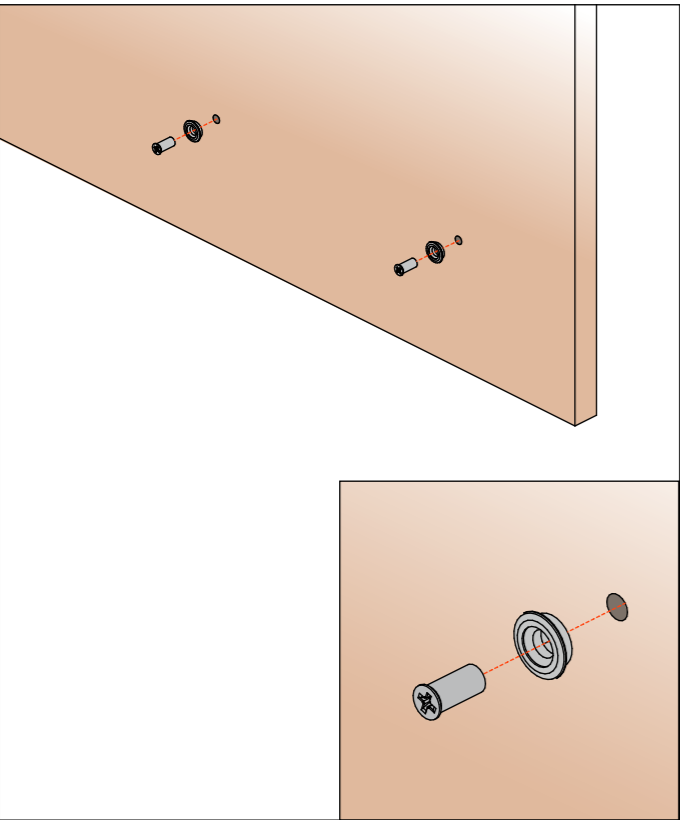
5. Far scorrere la guida per bloccarla al supporto



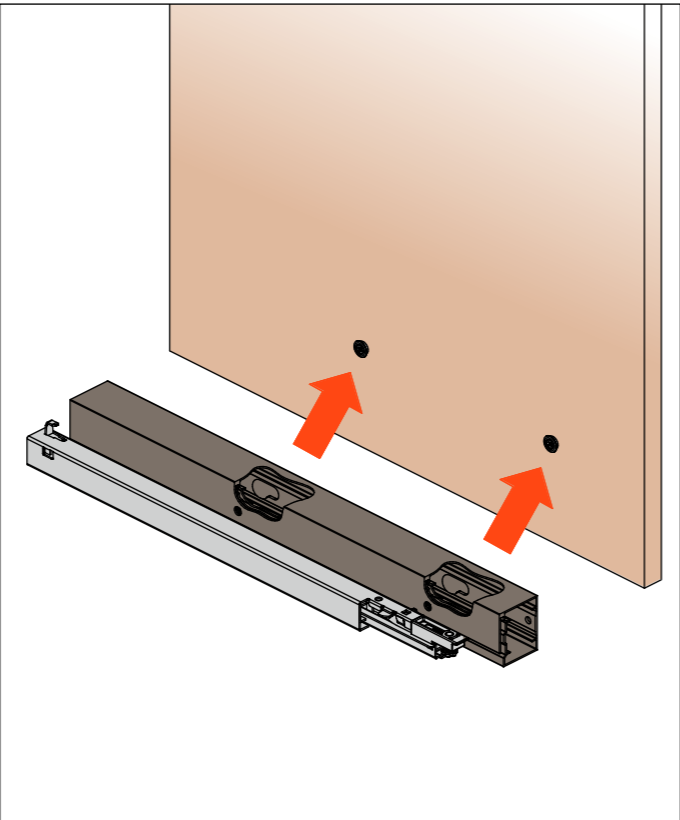
6. Bloccare il distanziale con la vite di fissaggio anteriore



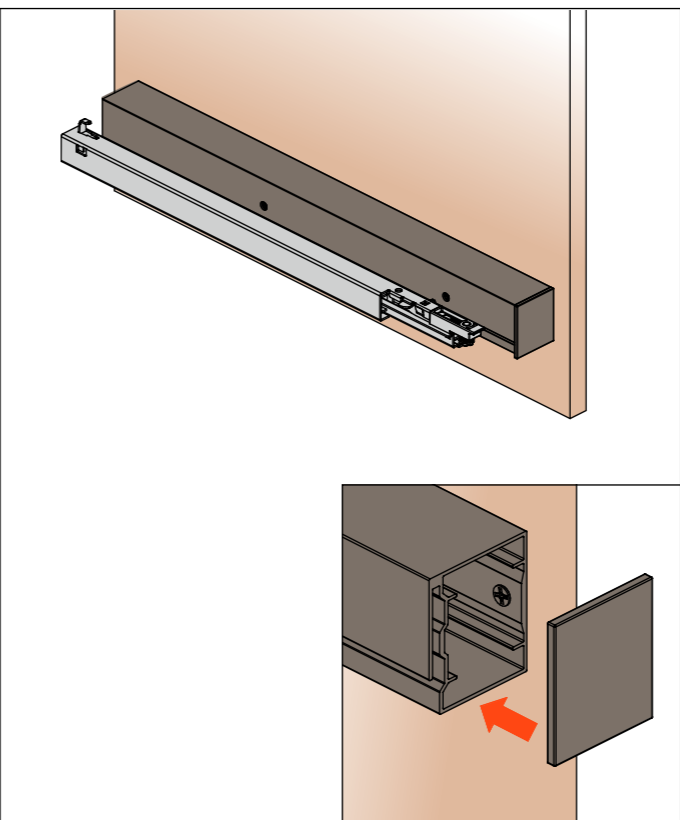
3. Avvitare i supporti al fianco del mobile



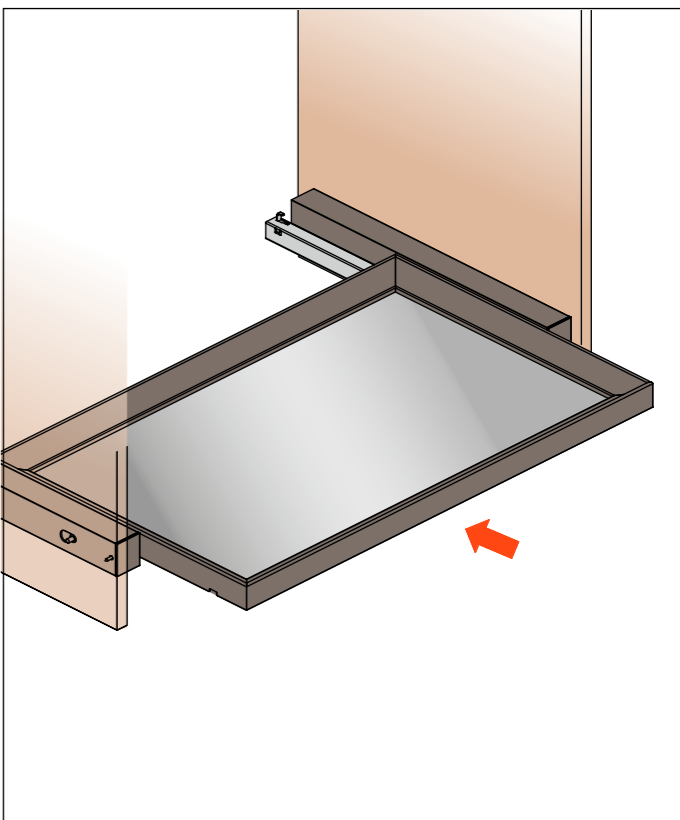
4. Inserire la guida sui supporti



7. Applicare il tappo

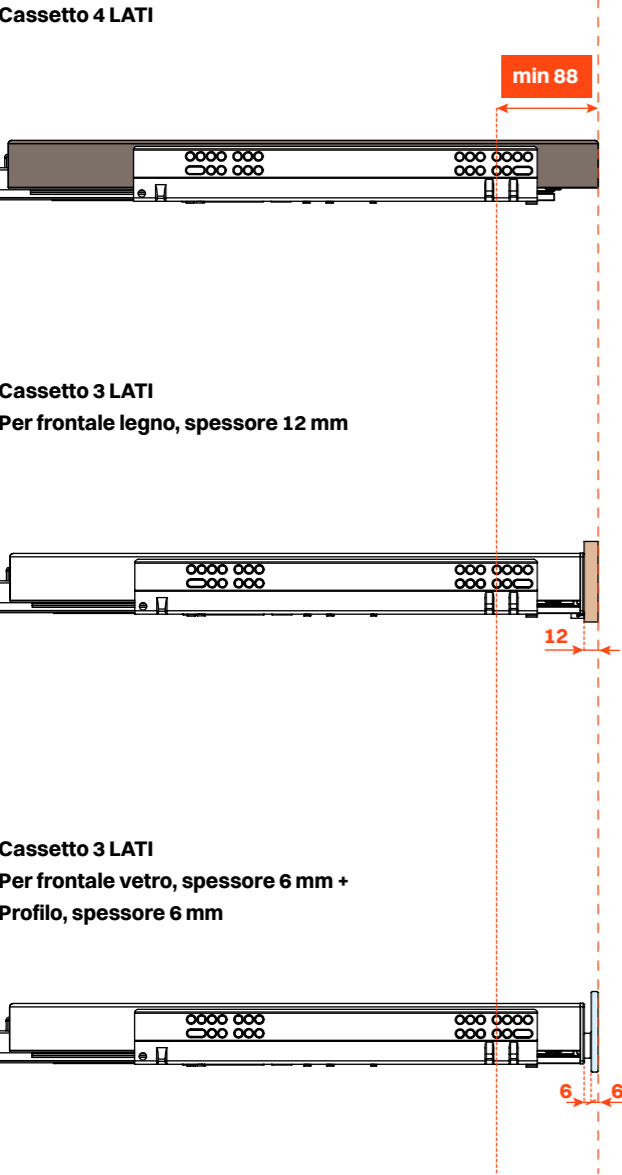


8. Inserire il cassetto

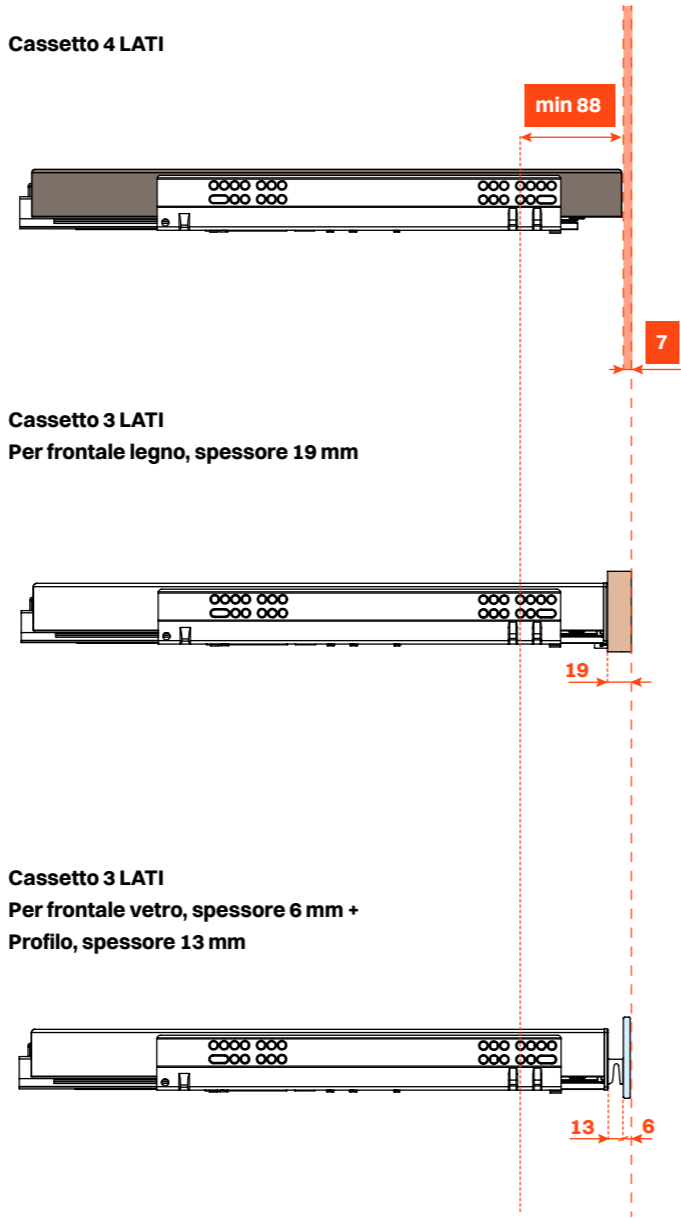


Excessories
Estrarre - allineamento cassette

I cassettei 4 lati **sono, a parità di foratura, allineati frontalmente** con i cassettei 3 lati frontale legno (spessore 12 mm) e 3 lati frontale vetro (spessore 6 mm + profilo spessore 6 mm) come da schema illustrativo qui sotto riportato.



I cassettei 4 lati **non sono, a parità di foratura, allineati frontalmente** con i cassettei 3 lati frontale legno (spessore 19 mm) e 3 lati frontale vetro (spessore 6 mm + profilo spessore 13 mm) come da schema illustrativo qui sotto riportato.



Cover copri guida

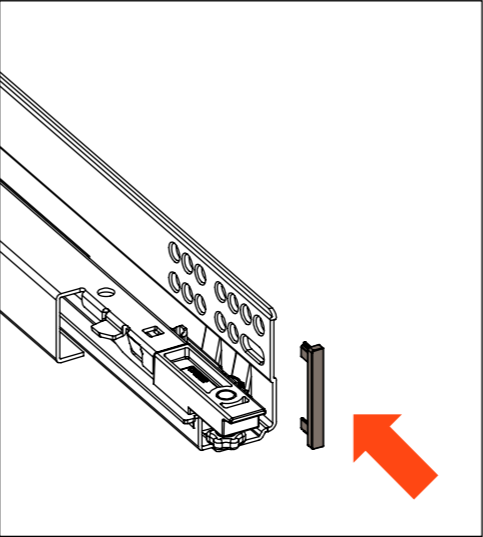
- VE80FXGA00433B** = Coppia di cover per guide Futura lunghezza 350 mm marrone metal grey
VE80FXGA00533B = Coppia di cover per guide Futura lunghezza 400 mm marrone metal grey
VE80FXGA00633B = Coppia di cover per guide Futura lunghezza 450 mm marrone metal grey
VE80FXGA00733B = Coppia di cover per guide Futura lunghezza 470 mm marrone metal grey
VE80FXGA00833B = Coppia di cover per guide Futura lunghezza 500 mm marrone metal grey

- VE80FXGA00443B** = Coppia di cover per guide Futura lunghezza 350 mm desert taupe
VE80FXGA00543B = Coppia di cover per guide Futura lunghezza 400 mm desert taupe
VE80FXGA00643B = Coppia di cover per guide Futura lunghezza 450 mm desert taupe
VE80FXGA00743B = Coppia di cover per guide Futura lunghezza 470 mm desert taupe
VE80FXGA00843B = Coppia di cover per guide Futura lunghezza 500 mm desert taupe

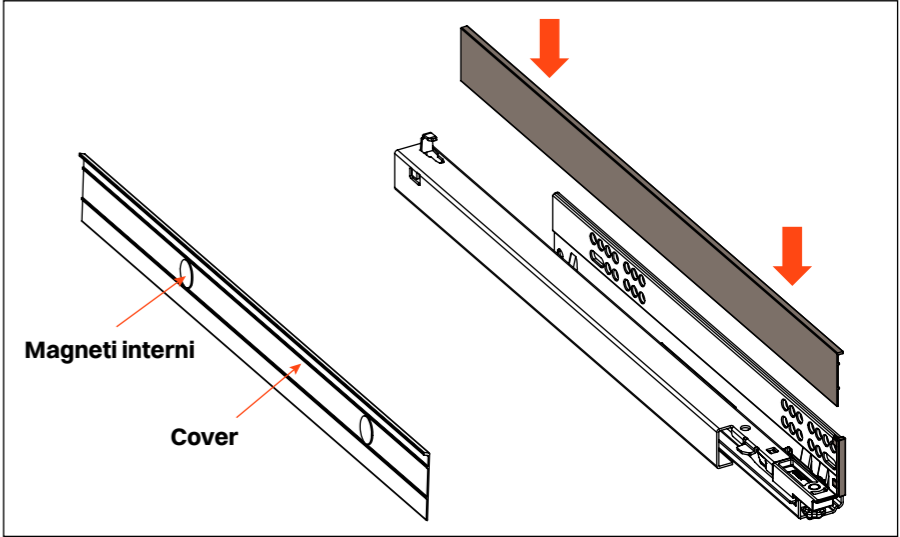
- Cover copri guida**
- Materiale cover: alluminio verniciato a polvere epossidica, con magneti per il fissaggio alla guida
 - Materiale tappo di chiusura frontale: plastica
 - Finitura:
 - marrone metal grey
 - desert taupe
 - Imballo: scatola da 20 pezzi, magneti inclusi
 - Montaggio tramite magnete



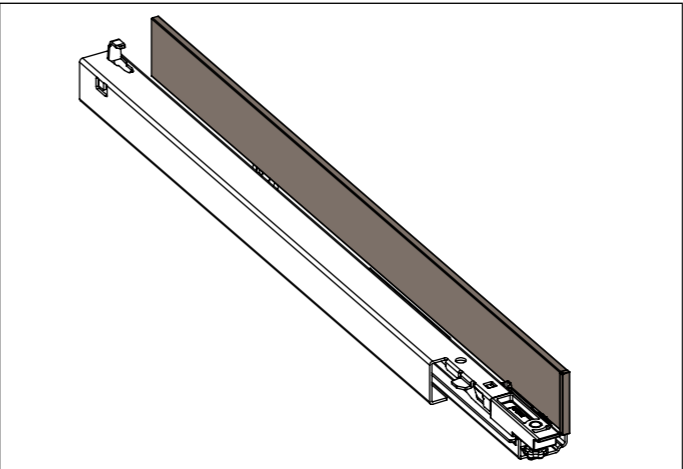
1. Inserire il tappo di chiusura sulla guida



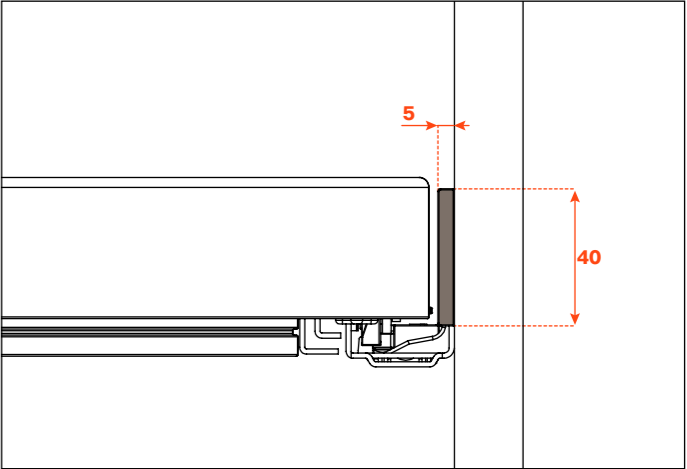
2. Applicare la cover sulla guida



3. Cover applicata



4. Misure d'ingombro



Excessories
Finiture

Metallo

MARRONE METAL GREY



DESERT TAUPE



Tessuto trapuntato

GRIGIO TASMANIA
finitura disponibile a stock*



SABBIA
finitura a richiesta



*Finiture disponibili a stock salvo esaurimento scorte

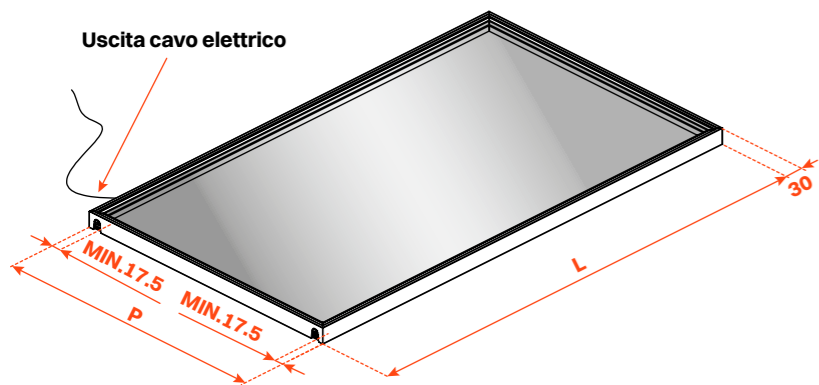
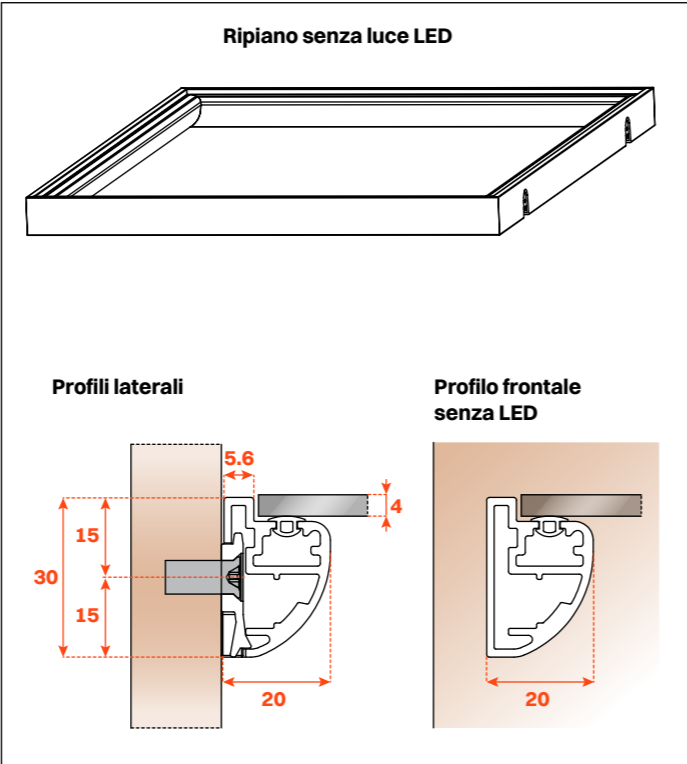
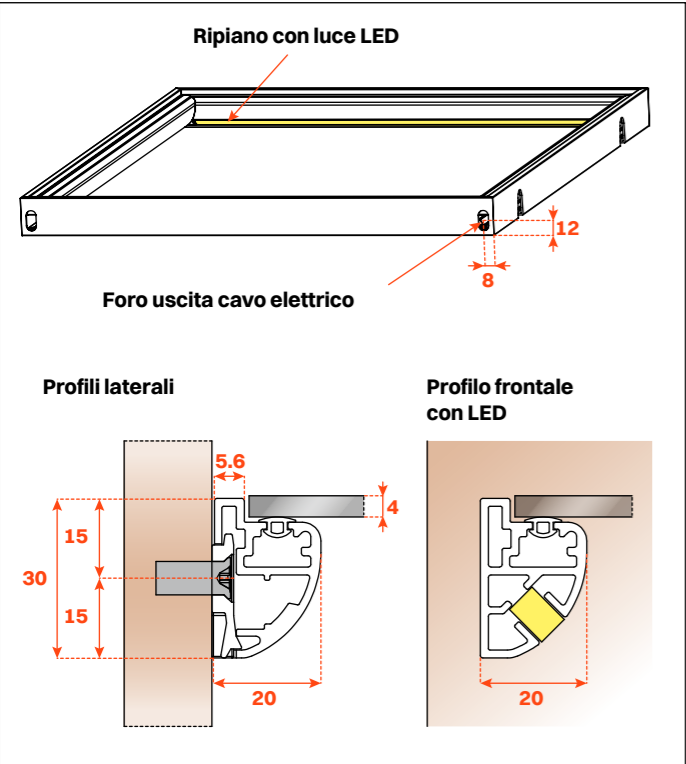


Ripiani • Su misura

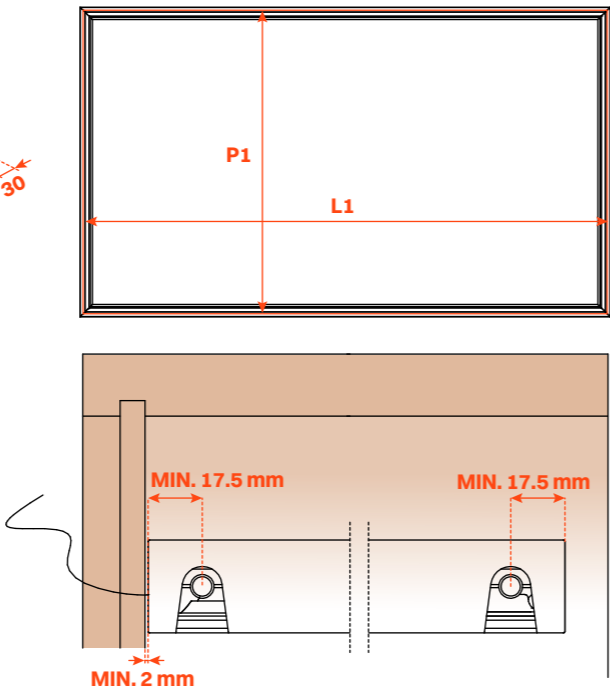
Excessories
Ripiani - telaio in alluminio H 30 mm

Ripiano con telaio in alluminio

- Altezza profilo: 30 mm
- Materiale: alluminio verniciato a polvere epossidica
- Finitura:
 - marrone metal grey
 - desert taupe
- Larghezza massima 1500 mm
- Fissaggio: laterale con slitta e dispositivo anti sganciamento
- Completi di guarnizione per appoggio vetro
- Vetro non fornito
- Disponibili senza luce LED o con luce LED 24V Dual color 3000K/4000K
- Disponibili cover per copertura LED colore bianco o fumè
- Prolunga 3 metri inclusa
- Ordine su misura fornendo larghezza (L) e profondità (P)
- Consumo: 13W/M

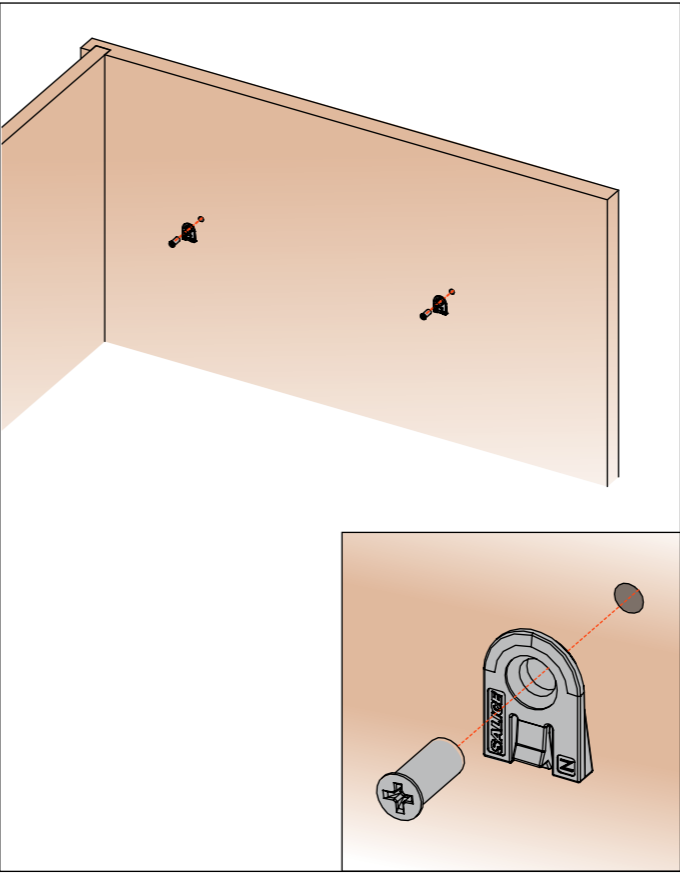


Larghezza interna (L1) mm	Profondità interna (P1) mm
L - 13	P - 13

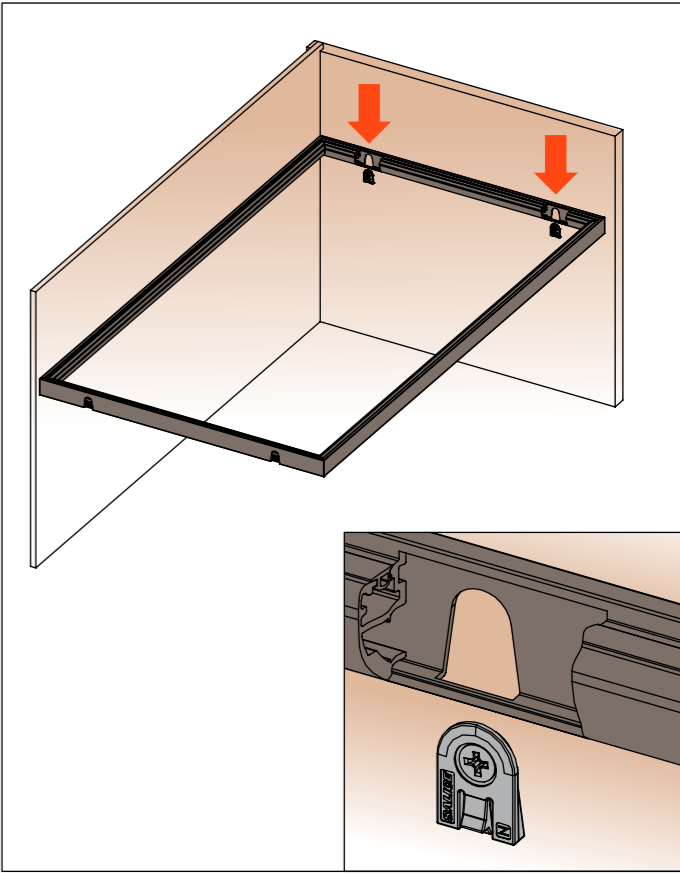


Istruzioni di montaggio

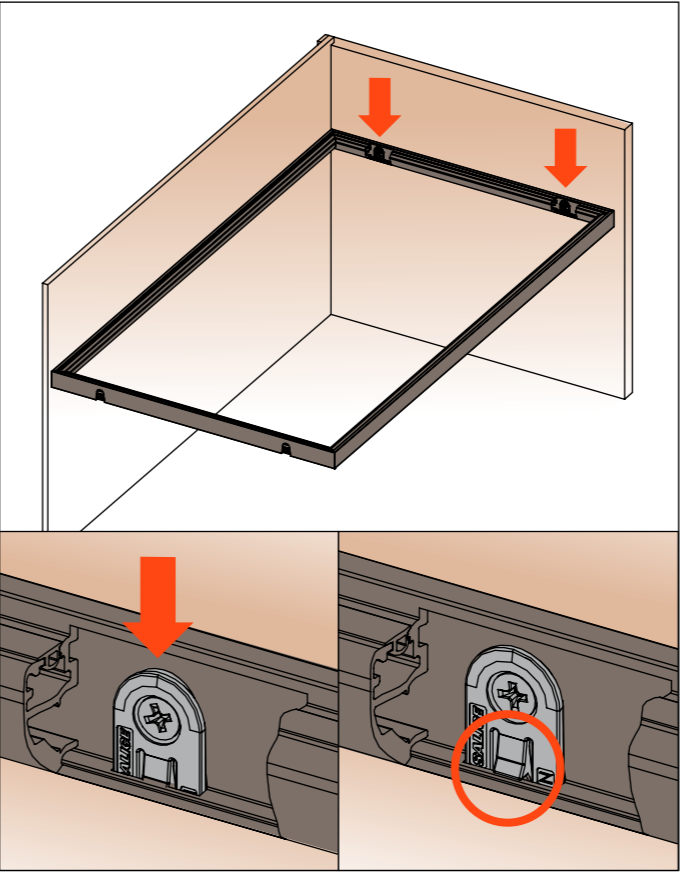
1. Avvitare i supporti al fianco del mobile



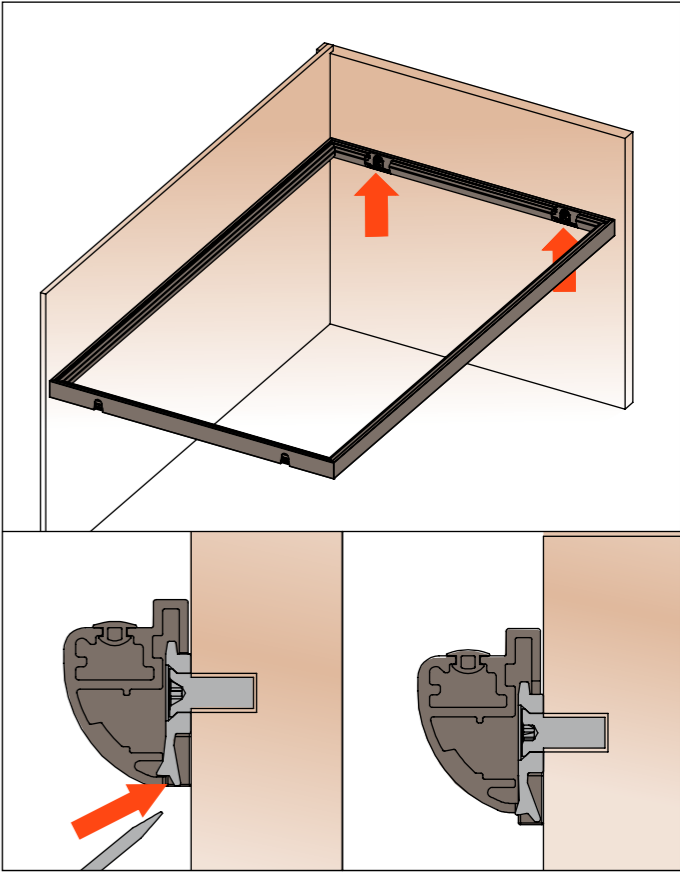
2. Inserire il ripiano sui supporti



3. Spingere verso il basso per bloccare il ripiano



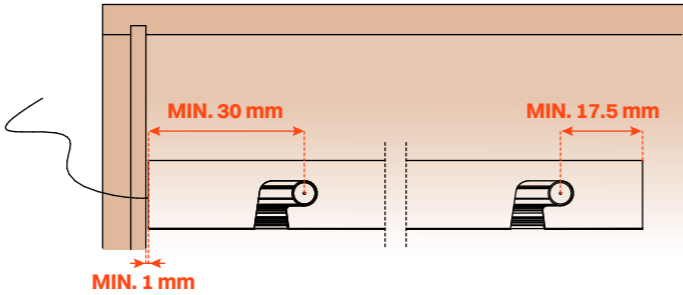
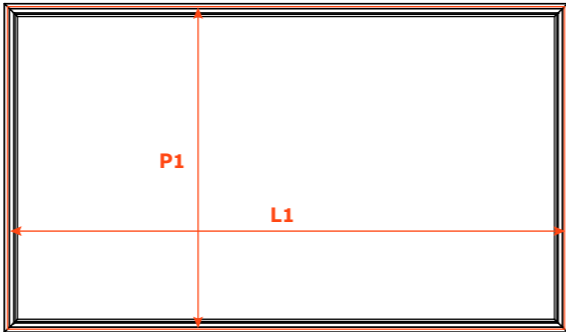
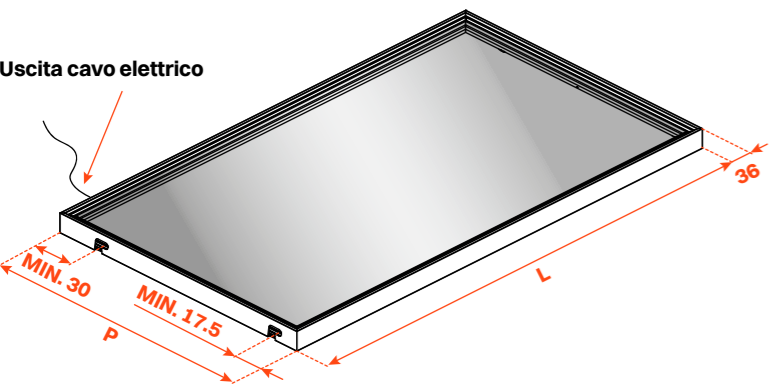
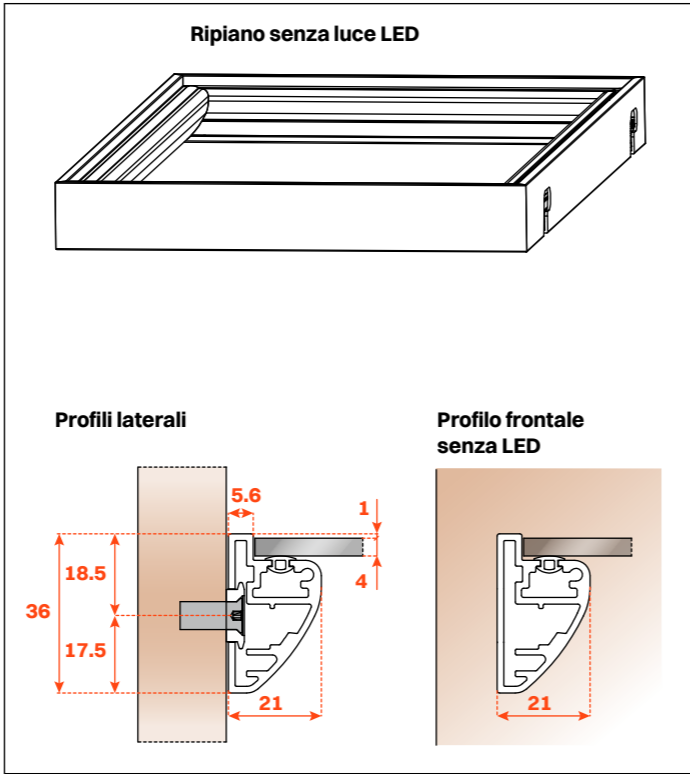
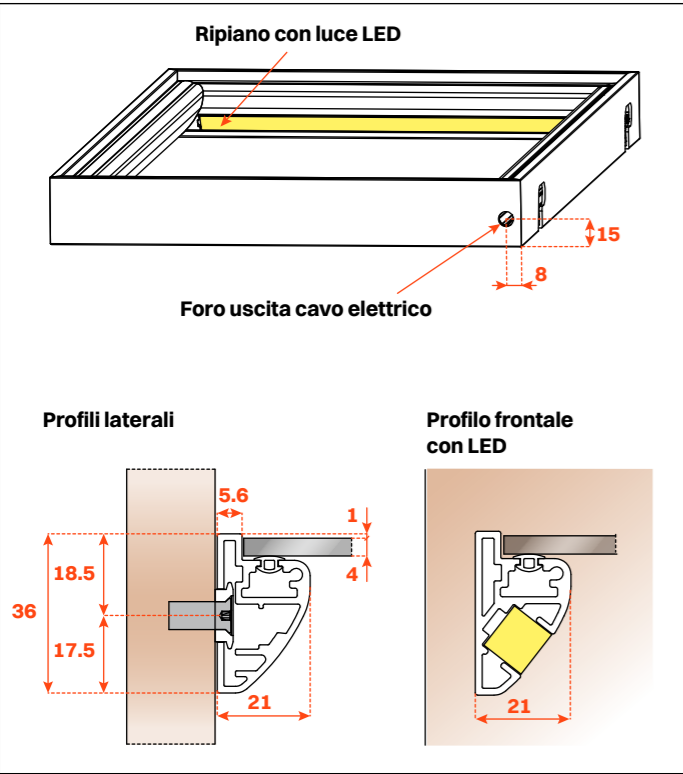
4. Agire con un cacciavite per sganciare il ripiano



Excessories
Ripiani - telaio in alluminio H 36 mm

Ripiano con telaio in alluminio

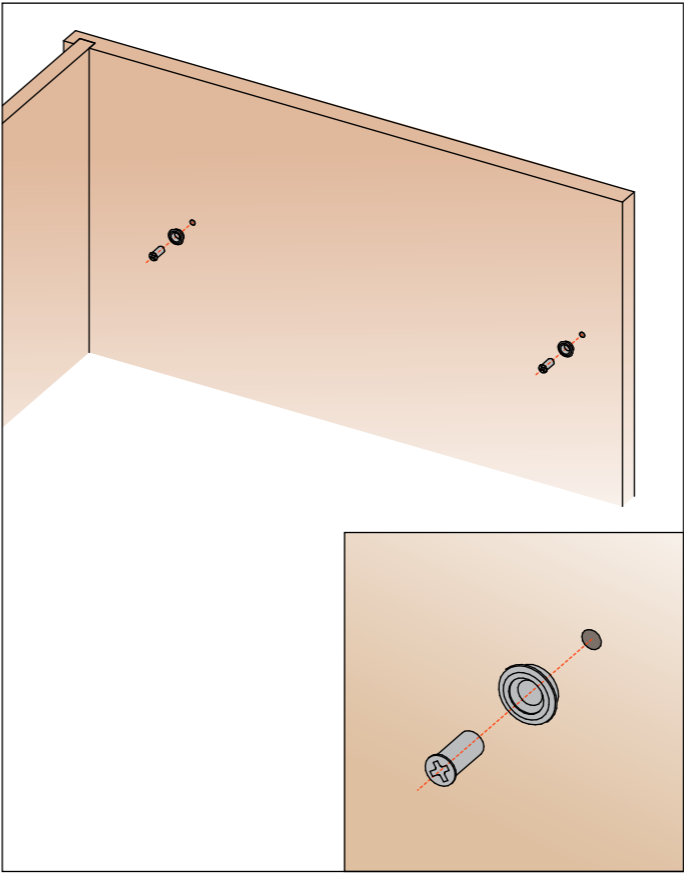
- Altezza profilo: 36 mm
- Materiale: alluminio verniciato a polvere epossidica
- Finitura:
 - marrone metal grey
 - desert taupe
- Larghezza massima 1500 mm
- Fissaggio: laterale con slitta e dispositivo anti sganciamento
- Completi di guarnizione per appoggio vetro
- Vetro non fornito
- Disponibili senza luce LED o con luce LED 24V Dual color 3000K/4000K
- Supporti per tubi appendiabiti da ordinare a parte
- Prolunga 3 metri inclusa
- Ordine su misura fornendo larghezza (L) e profondità (P)
- Consumo: 12W/M



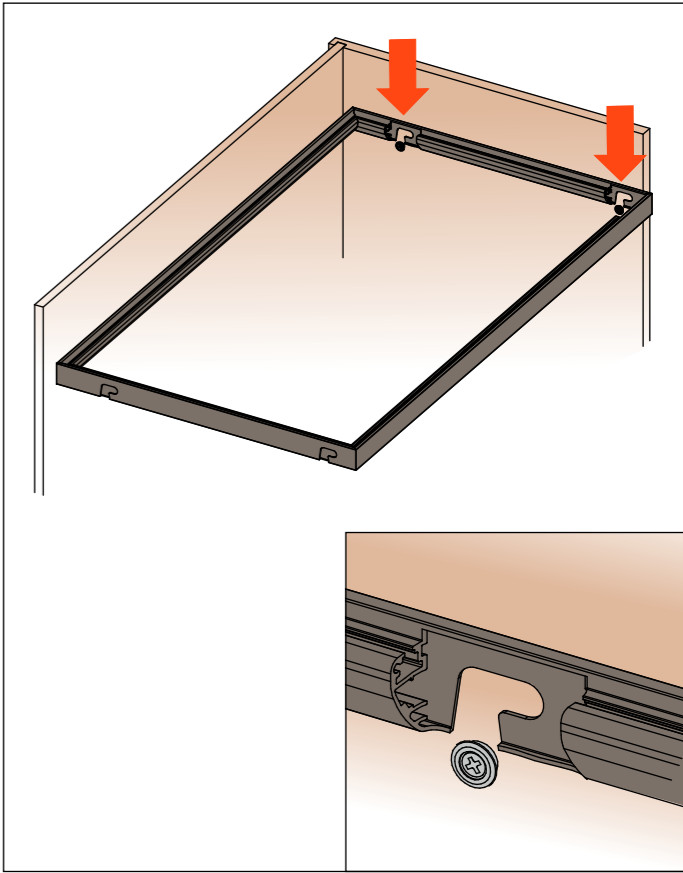
Larghezza interna (L1) mm	Profondità interna (P1) mm
L - 13	P - 13

Istruzioni di montaggio

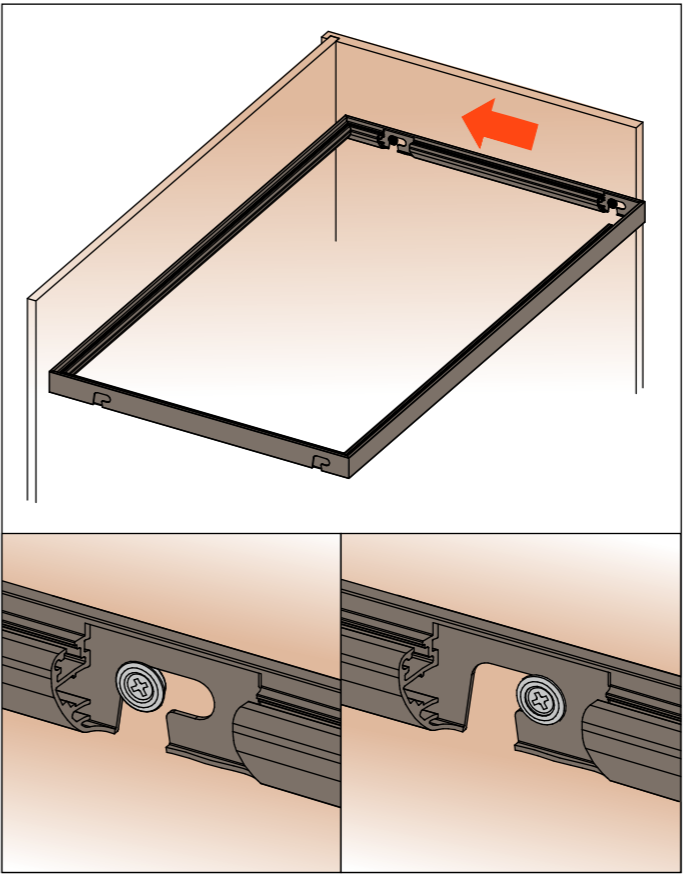
1. Avvitare i supporti al fianco del mobile



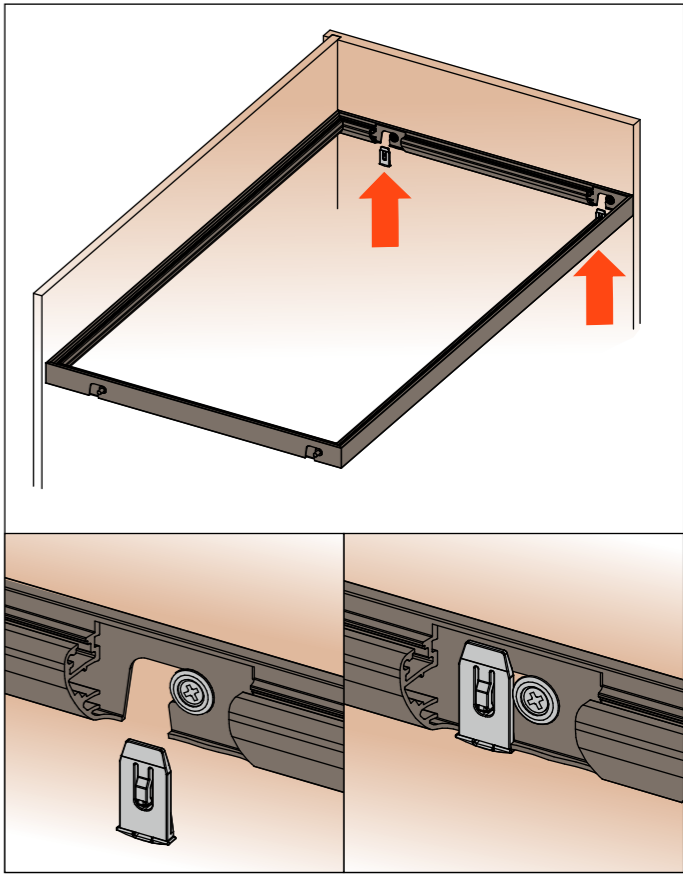
2. Inserire il ripiano sui supporti



3. Far scorrere il ripiano per bloccarlo al supporto



4. Inserire la clip di bloccaggio



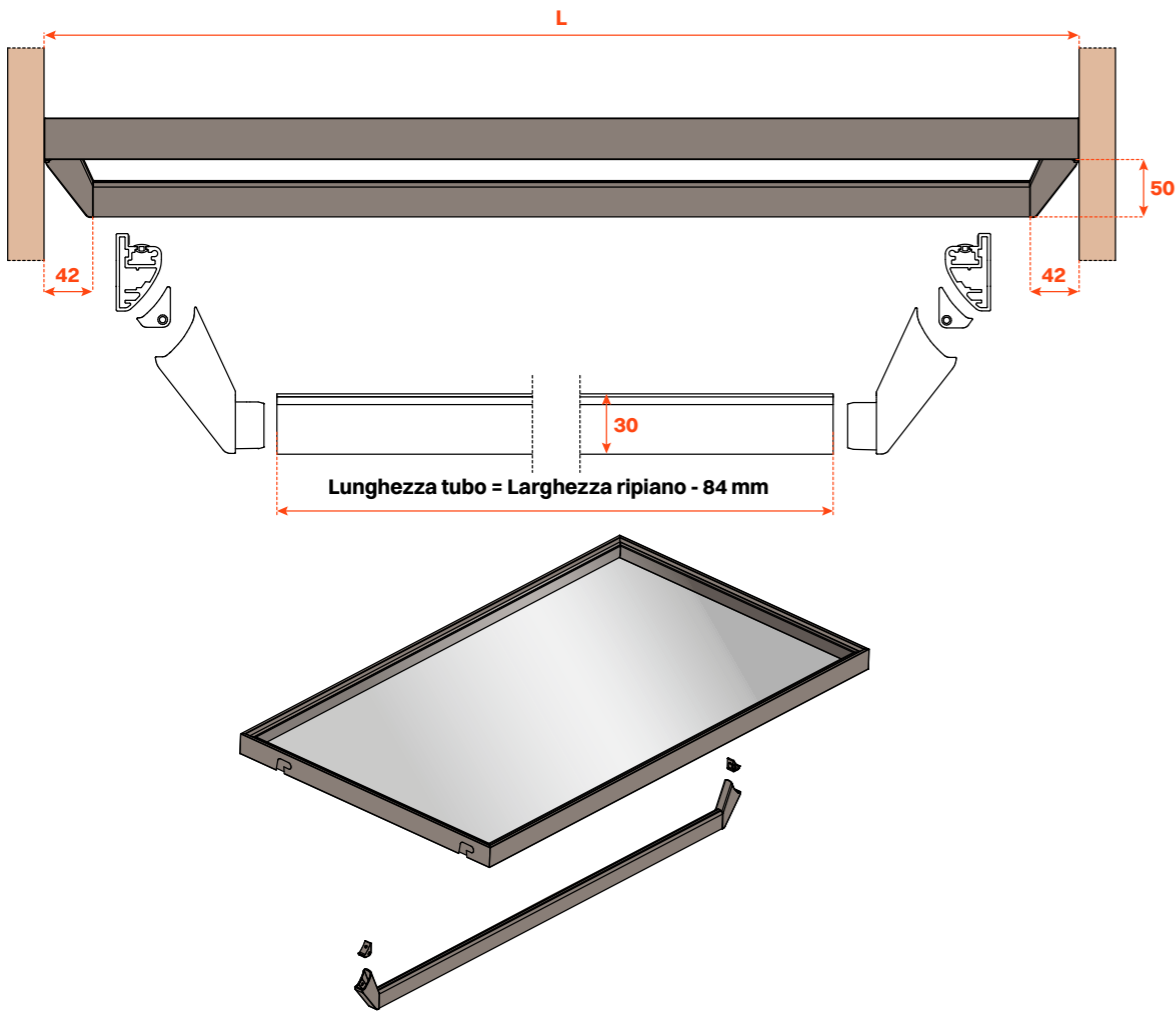

Excessories
Ripiani - telaio in alluminio H 36 mm

VE80DAHA0133B = Tubo appendiabiti lunghezza 1000 mm - marrone metal grey
VE80DAHA0233B = Tubo appendiabiti lunghezza 1500 mm - marrone metal grey
VE80GMRA00533B = Supporti reggitubo laterali - marrone metal grey

VE80DAHA0143B = Tubo appendiabiti lunghezza 1000 mm - desert taupe
VE80DAHA0243B = Tubo appendiabiti lunghezza 1500 mm - desert taupe
VE80GMRA00543B = Supporti reggitubo laterali - desert taupe

Tubo appendiabiti e supporti reggitubo per ripiano con telaio in alluminio H 36 mm

- Materiale tubo: alluminio verniciato a polvere epossidica, sezione 15x30 mm
- Materiale supporti: zama verniciati a polvere epossidica
- Finitura:
 - marrone metal grey
 - desert taupe
- Portata massima consigliata:
 - fino a 1200 mm: 30 Kg
 - da 1201 mm a 1500 mm: 15 Kg
- Imballo: scatola da 20 pezzi, viti incluse
- Tubo disponibile su misura per ordini superiori ai 20 pezzi

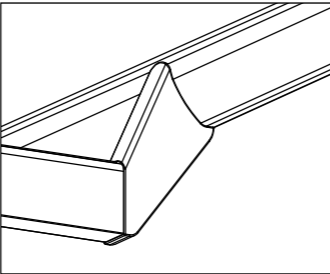
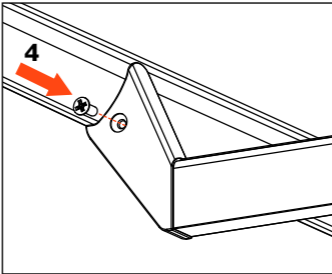
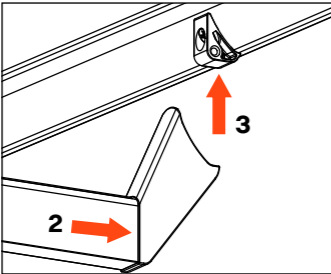
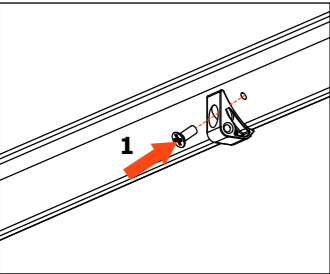


Avvitare gli adattatori al ripiano

Inserire il tubo nei reggitubi e sugli adattatori

Avvitare i reggitubi agli adattatori

Vista frontale



Finiture

Metallo



MARRONE METAL GREY






DESERT TAUPE



Alimentatori

	Codice	Descrizione	
1	VE80EAMA201XXA	ALIMENTATORE 110-240v 24v 96W C8 + Prol. 2.5 mt EU + distributore 6 uscite	
	VE80EAMA202XXA	ALIMENTATORE 110-240v 24v 96W C8 + Prol. 2.5 mt UK + distributore 6 uscite	
	VE80EAMA203XXA	ALIMENTATORE 110-240v 24v 96W C8 + Prol. 2.5 mt US + distributore 6 uscite	
	VE80EAMA204XXA	ALIMENTATORE 110-240v 24v 96W C8 + Prol. 2.5 mt CN + distributore 6 uscite	
2	VE80EAMA221XXA	KIT ALIMENTATORE + RICEVENTE 110-240v 24v 96W C8 + Prol. 2.5 mt EU + distributore 6 uscite	
	VE80EAMA222XXA	KIT ALIMENTATORE + RICEVENTE 110-240v 24v 96W C8 + Prol. 2.5 mt UK + distributore 6 uscite	
	VE80EAMA223XXA	KIT ALIMENTATORE + RICEVENTE 110-240v 24v 96W C8 + Prol. 2.5 mt US + distributore 6 uscite	
	VE80EAMA224XXA	KIT ALIMENTATORE + RICEVENTE 110-240v 24v 96W C8 + Prol. 2.5 mt CN + distributore 6 uscite	

Radiocomandi

	Codice	Descrizione	
3	VE80EBXA201XXA	Radiocomando da parete con funzione dimmer per intensità luce e temperatura colore. Trasforma i pulsanti standard in controller wireless.	
4	VE80EBXA202XXA	Radiocomando con funzione dimmer per intensità luce e temperatura colore	
5	VE80EBXA204XXA	Radiocomando touch e PIR (Passive infrared) con funzione dimmer per intensità luce e temperatura colore	



Funzione di
dimmerazione




Raggio: 15 m all'interno
dello spazio abitativo




Tipo di batteria:
CR2450




Durata stimata
della batteria: 3 anni

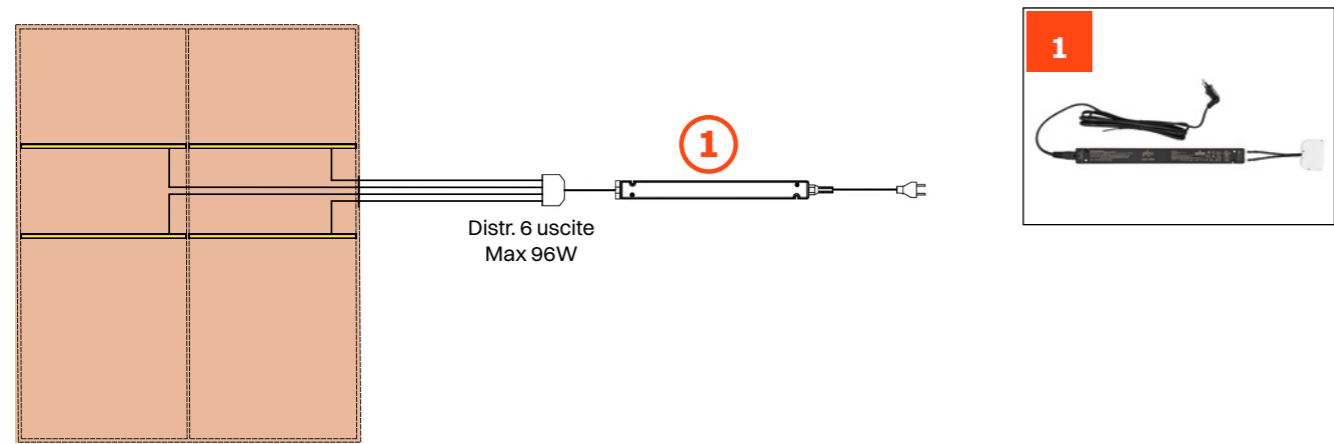
	Codice	Sensore di movimento (IR) montaggio ad incasso per anta singola	
6	VE80EBMA223XXA	KIT SENSORE IR TUBE RING d10 24v Input 2 mt + Output 0.3 mt Bianco	
	VE80EBMA224XXA	KIT SENSORE IR TUBE RING d10 24v Input 2 mt + Output 0.3 mt Nero	

	Codice	Sensore di movimento (IR) montaggio ad incasso per anta doppia	
7	VE80EBMA225XXA	KIT SENSORE MASTER/SLAVE 1 + 2 IR TUBE RING d10 Input 2 mt + Output 0.3 mt Bianco	
	VE80EBMA226XXA	KIT SENSORE MASTER/SLAVE 1 + 2 IR TUBE RING d10 Input 2 mt + Output 0.3 mt Nero	

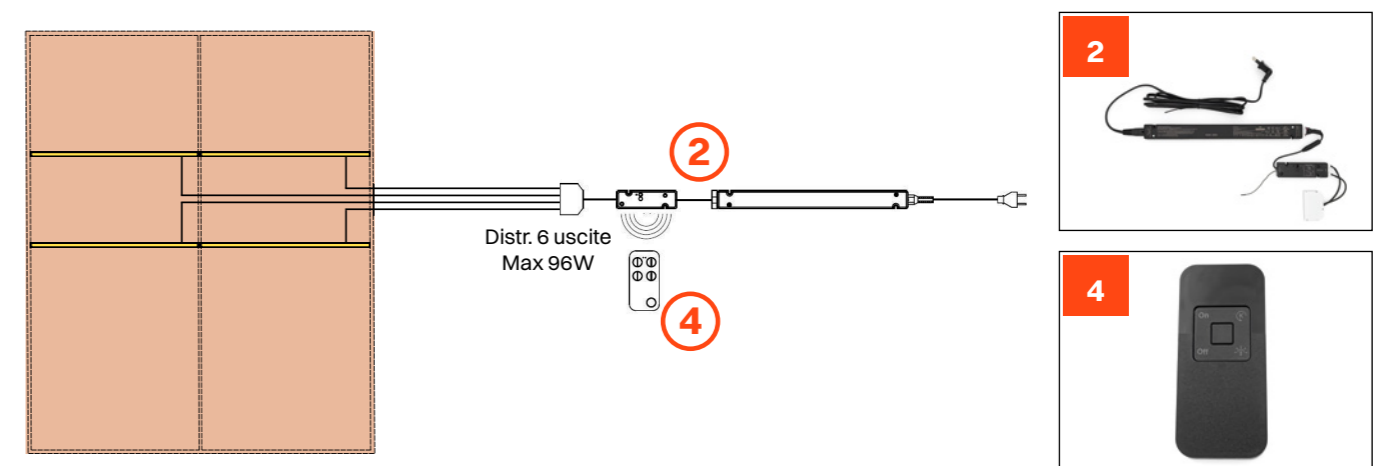
	Codice	Sensore di prossimità (PIR) montaggio ad incasso	
8	VE80EBMA221XXA	SENSORE MINI-PIR RING Input prol. 2 mt M/F + cavo 0.3 mt + Output 0.3 mt Nero	

	Codice	Dispositivo per domotica	
9	VE80EBMA227XXA	Centralina Dali 24v Input 0.3 mt + Output Distr. 6 uscite Nero	

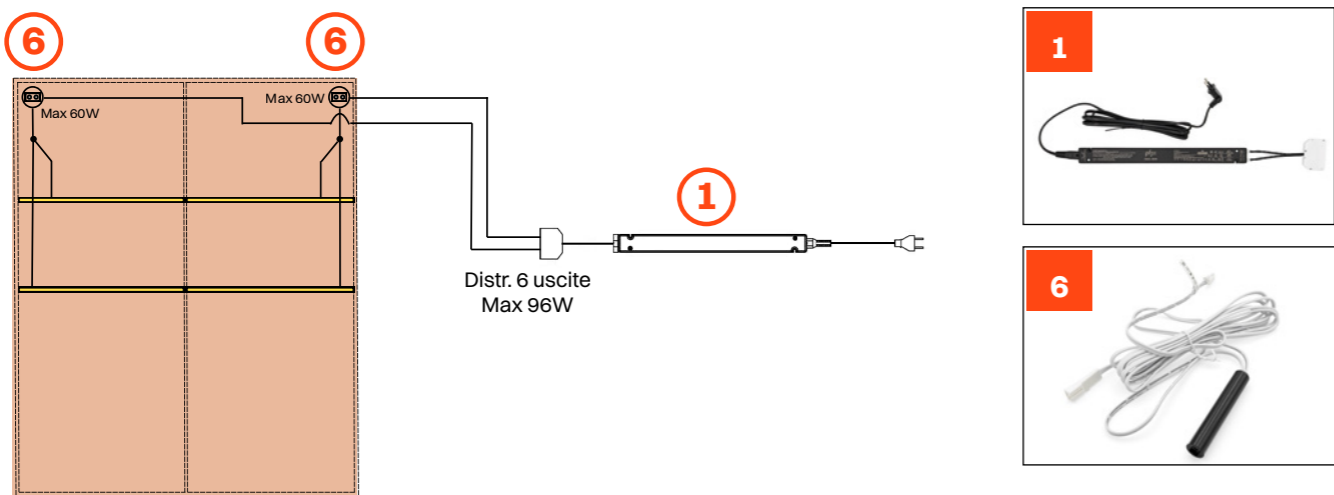
Alimentazione diretta presa muro



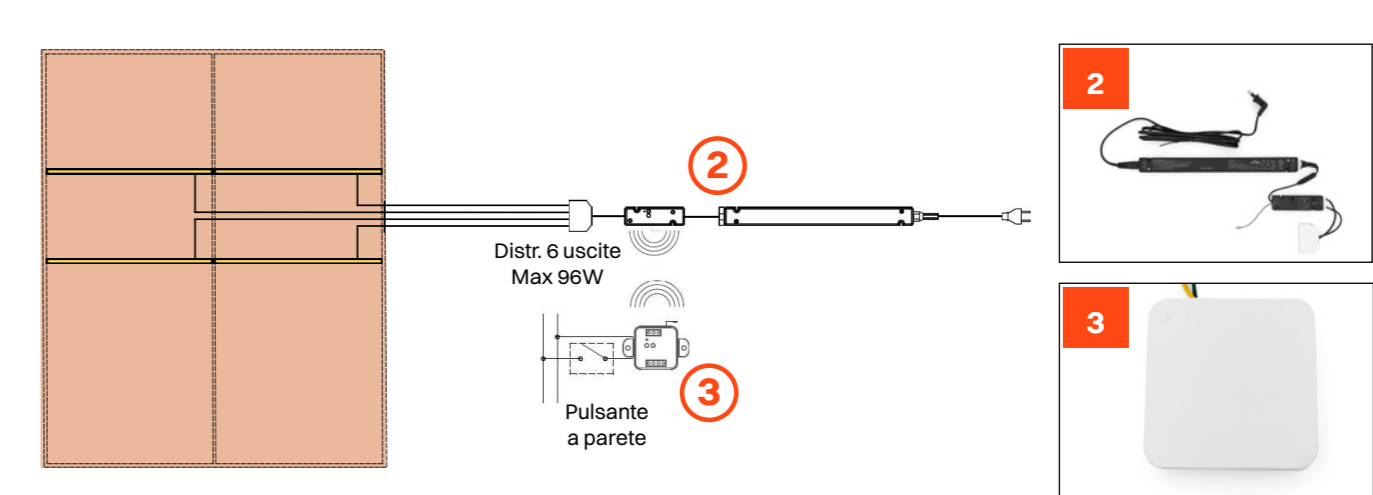
Attivazione con radiocomando (ON-OFF-DIMM)



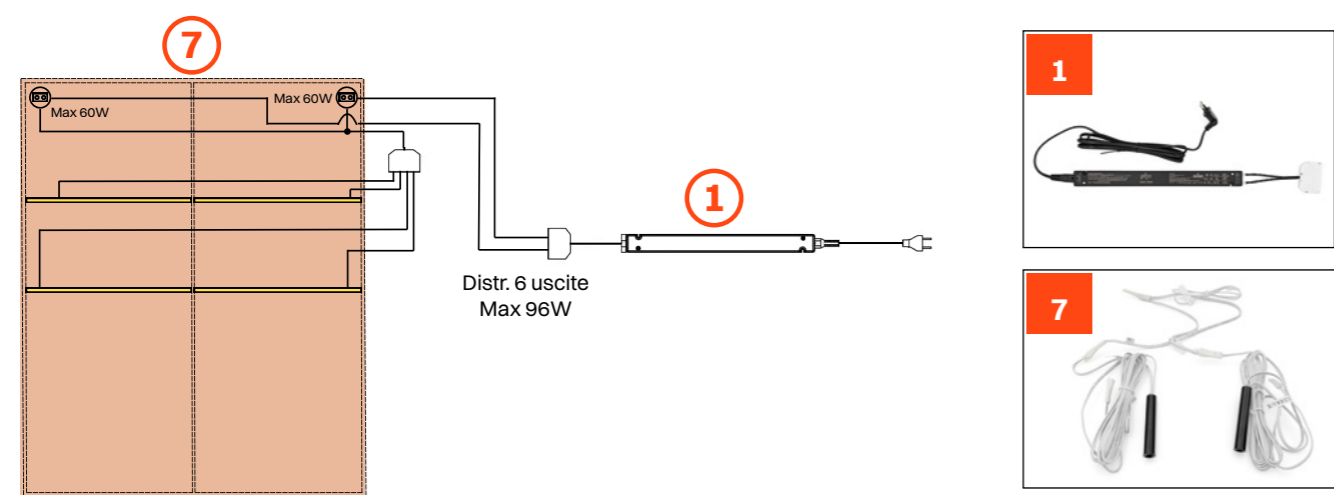
Attivazione da 1 o più sensori IR ad incasso con (uscite sensori indipendenti tra di loro)



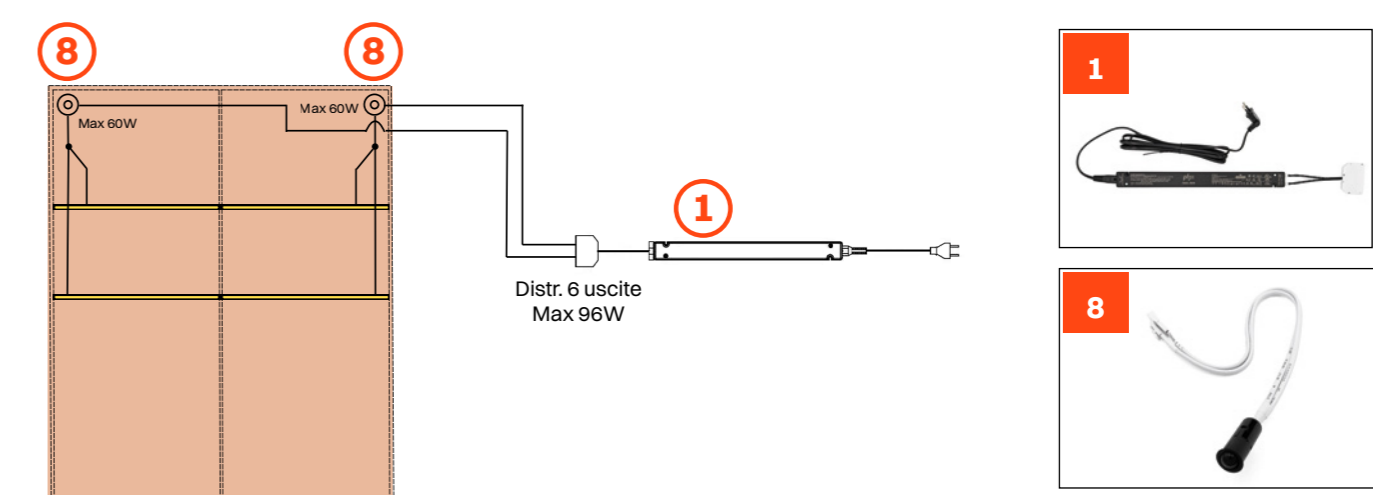
Attivazione da pulsante parete



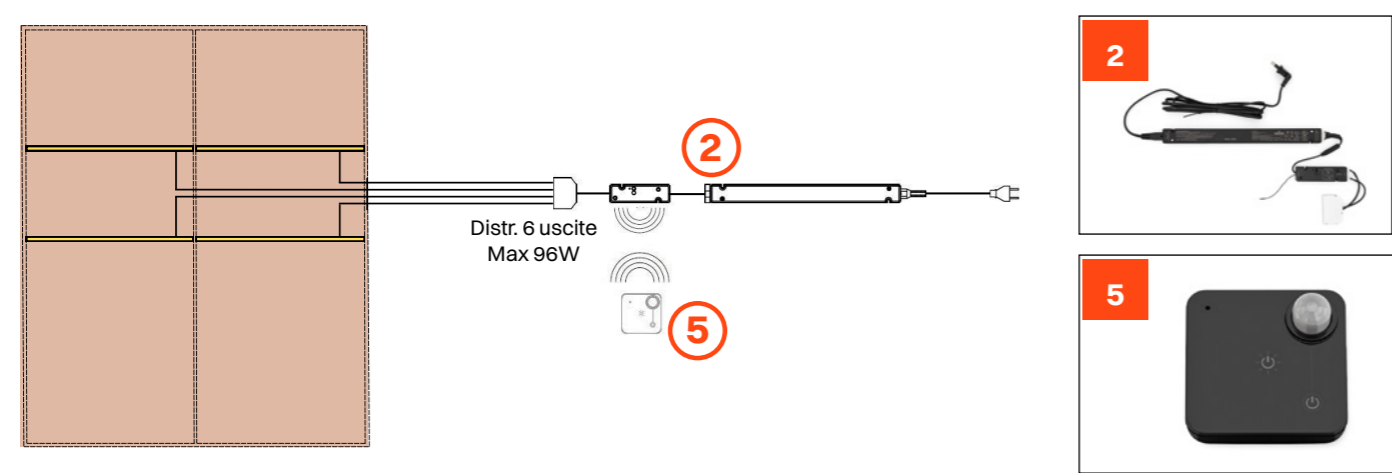
Attivazione da 1 o più sensori IR ad incasso (uscita singola)



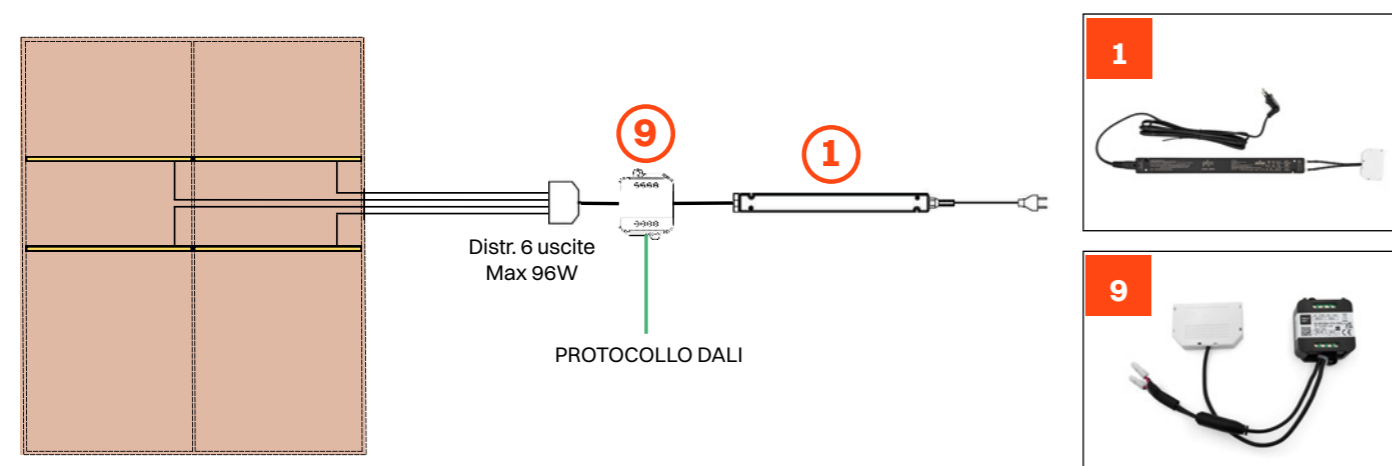
Attivazione da 1 o più sensori PIR ad incasso (uscite sensori indipendenti tra di loro)



Alimentazione da radiocomando con funzionalità PIR



Attivazione da protocollo DALI



SEDI E UNITA' PRODUTTIVE

ARTURO SALICE S.p.A.

SEDE PRINCIPALE

VIA PROVINCIALE NOVEDRATESE, 10
22060 NOVEDRATE (COMO) ITALIA
TEL. 031 790424 - FAX 031 791508
info.salice@salice.com
www.salice.com

ARTURO SALICE S.p.A.

VIA ARISTIDE MERLONI, 11
61036 COLLI AL METAURO (PU)
ITALIA
TEL. 0721 899800
FAX 0721 897980
info.salice@salice.com
www.salice.com

BORTOLUZZI SISTEMI S.p.A.

VIA CADUTI 14 SETTEMBRE 1944, 45
32100 BELLUNO (BL) ITALIA
TEL. 0437 930866
FAX 0437 931442
info@bortoluzzi.com
www.salice.com

NUOVA ATIM S.r.l.

VIA IV NOVEMBRE, 52
20019 SETTIMO MILANESE (MI) ITALIA
TEL. 02 33503203
FAX 02 33516514
info@atimspa.com
www.atimspa.com

FILIALI

DEUTSCHE SALICE GMBH

RUDOLF DIESEL STR. 10
74382 NECKARWESTHEIM
TEL. 07133 9807-0
FAX. 07133 9807-16
info.salice@deutschesalice.de
www.salice.com

DEUTSCHE SALICE GMBH

VERKAUFSBÜRO NORD
RINGSTRASSE 36/A30 CENTER
32584 LÖHNE
TEL. 05731 15608-0
FAX. 05731 15608-10
vknord@deutschesalice.de
www.salice.com

SALICE UK LTD.

KINGFISHER WAY
HINCHINGBROOKE BUSINESS PARK
HUNTINGDON CAMBS PE 29 6FN
TEL. 01480 413831
FAX. 01480 451489
info.salice@saliceuk.co.uk
www.salice.com

SALICE FRANCE S.A.R.L.

285 RUE DE GOA ZAC LES 3 MOULINS
06600 ANTIBES
TEL. 0493 330069
FAX. 0493 330141
info.salice@salicefrance.com
www.salice.com

SALICE ESPAÑA, S.L.U.

C/ AIGUAFREDA 4, P.I. AMETLLA PARK
08480 L'AMETLLA DEL VALLÈS (BARCELONA)
TEL. 0034 938 46 88 61
info.salice@saliceespana.es
www.salice.com

SALICE PORTUGAL UNIP. LDA

SHOWROOM:
TV SÁ E MELO 161 FA
4470-116 MAIA - PORTO
TEL: 00351 224 154 221
Info@saliceportugal.pt
www.salice.com

ARMAZÉM:

VIA ROTA DOS MÓVEIS I 399
4585-325 GANDRA

SALICE CHINA (SHANGHAI) CO. LTD.

RM 602, 6/F, TOWER 1,
3688 YINGGANG DONG ROAD
QINGPU DISTRICT
201703 SHANGHAI, CHINA
TEL. 021 3988-9880
info.salice@salicechina.com
www.salicechina.com

SALICE INDIA PVT. LTD.

1001 & 1002, 10TH FLOOR,
CENTRUM, PLOT NO. C-3,
OPP. WAGLE PRABHAG SAMITI OFFICE,
MIDC AREA, WAGLE INDUSTRIAL ESTATE,
THANE - 400604, MAHARASHTRA
TEL. 022 20812050
info@saliceindia.com
www.salice.com

SALICE CANADA INC.

3500 RIDGEWAY DRIVE,
UNIT #1
MISSISSAUGA, ONTARIO, L5L 0B4
TEL. 905 820 8787
FAX. 905 820 7226
info.salice@salicecanada.com
www.salicecanada.com

SALICE AMERICA INC.

2123 CROWN CENTRE DRIVE
CHARLOTTE NC. 28227
TEL. 704 841 7810
FAX. 704 841 7808
info.salice@saliceamerica.com
www.saliceamerica.com

ARTURO SALICE S.p.A.


SEDE PRINCIPALE

VIA PROVINCIALE NOVEDRATESE, 10
22060 NOVEDRATE (COMO) ITALIA
TEL. 031 790424 - FAX 031 791508

info.salice@salice.com
www.salice.com



Contenuti digitali



DoCASS012ITA Ed. 09 - 12/2025

* 5 2 8 0 0 0 1 1 0 0 1 . 0 *