



***SALICE***

**eXcessories**

Équipements intérieurs pour armoires

FRA





## Excessories

*Les détails font toujours la différence*

- Tiroirs aux côtés en aluminium, intégrant des éléments techniques entièrement dissimulés, et offrant la possibilité d'y ajouter des porte-pantalons, porte-chaussures et autres accessoires pratiques.
- Tablettes lumineuses dotées d'un éclairage intégré et discret, mettant en valeur vêtements et accessoires, et complétées par des tringles au design contemporain et épuré.
- Système modulaire pour armoires, alliant un design minimaliste et intemporel, des matériaux haut de gamme et une grande capacité de personnalisation pour s'adapter à tous les besoins.
- Plateaux et boîte pour accessoires en similicuir, conçus pour ranger montres, lunettes, bijoux et petits objets de manière ordonnée et élégante.
- Solutions polyvalentes pour suspendre les vêtements, incluant des cintres et accessoires en hêtre personnalisables, ainsi que des supports pour cintres extractibles ou pivotants pour un rangement optimisé.
- Boîtes de rangement en tissu et housses respirantes en coton, à l'esthétique coordonnée avec le reste de l'agencement, spécialement conçues pour protéger et garder tout en ordre dans l'armoire.
- Le configurateur en ligne permet de composer les éléments de la collection Excessories de manière simple et rapide.







## Excessories

*Ranger. Suspendre. Protéger. Contenir. Extraire.  
Tablettes.*

La collection Excessories interprète chaque fonction de l'armoire et du dressing avec une approche à la fois flexible et élégante. Des solutions intelligentes et des composants entièrement personnalisables transforment l'espace en un système à la fois organisé et raffiné.

Chaque élément se distingue par un design épuré, des matériaux soigneusement choisis et des finitions de haute qualité, pour un équilibre parfait entre esthétique et fonctionnalité.

Les tiroirs et les tablettes éclairées, emblèmes du minimalisme contemporain, allient précision technologique et beauté formelle, sublimant chaque détail rangé.

Une large gamme de finitions, de textures et de combinaisons chromatiques offre une liberté créative maximale et permet une intégration harmonieuse avec des armoires de toute structure ou essence.





## Excessories

### *Ranger*

Plateaux de rangement et boîtes de rangement conçus pour organiser chaque détail avec la plus grande attention.

La gamme comprend des boîtes porte-montres, porte-lunettes, porte-bagues, porte-bijoux et gain de place, recouverts de simili cuir et disponibles en plusieurs couleurs et tailles.

Les plateaux, associés à des fonds en simili cuir ou en tissu, permettent de créer des compositions sur mesure, transformant chaque tiroir en un élément à la fois pratique et précieux.

Les fonds compartimentés offrent en outre une solution optimale pour ranger cravates, ceintures et accessoires avec une organisation parfaite.

### *Suspendre*

Solutions polyvalentes pour une gestion optimale des vêtements.

Cintres, porte-vêtements et porte-sacs en hêtre peuvent être personnalisés grâce à des inserts en cuir.

Les éléments techniques, comme les tiges et les supports extractibles ou pivotants, se distinguent également par un design épuré et des matériaux raffinés, alliant praticité et harmonie esthétique.

Chaque détail est conçu pour allier élégance et fonctionnalité, au service de votre quotidien.







## *Excessories*

### *Protéger*

Les housses de vêtements en tissu, ajustables en hauteur et équipées d'un soufflet, préservent intégralement les vêtements, même les plus volumineux, tout en leur offrant une aération optimale.

Chaque détail a été pensé pour allier fonctionnalité et harmonie visuelle, en parfaite cohérence avec le style de l'armoire.

### *Contenir*

Les boîtes avec et sans couvercle pour les vêtements ou les objets, recouvertes d'un élégant tissu, disponibles en plusieurs tailles et finitions, structurent ton espace avec discrétion et élégance.

Conçues comme de véritables accessoires d'ameublement, elles allient praticité et esthétique, en parfaite harmonie avec le style de ton armoire.







## Excessories

### Extraire

Les tiroirs Excessories allient design et technologie avec élégance.

Disponibles en plusieurs versions et hauteurs, leurs côtés en aluminium offrent des solutions à la fois esthétiques et pratiques. Le profil étudié assure une finition impeccable, tout en simplifiant le nettoyage et l'usage quotidien. Aucune visibilité des éléments techniques, une installation rapide et une compatibilité universelle avec tous les types d'armoires.

Pour une touche encore plus raffinée, les coulisses peuvent être dissimulées par un cache en aluminium. La version exclusive, avec façade en verre, révèle un équilibre parfait entre transparence et robustesse.

À l'intérieur, des accessoires modulables (porte-pantalons, porte-jupes, porte-chaussures ou bacs à linge) optimisent l'organisation.

Les entretoises latérales, adaptées aux armoires à portes battantes ou coulissantes, garantissent une extraction fluide et maximale.

### Tablettes

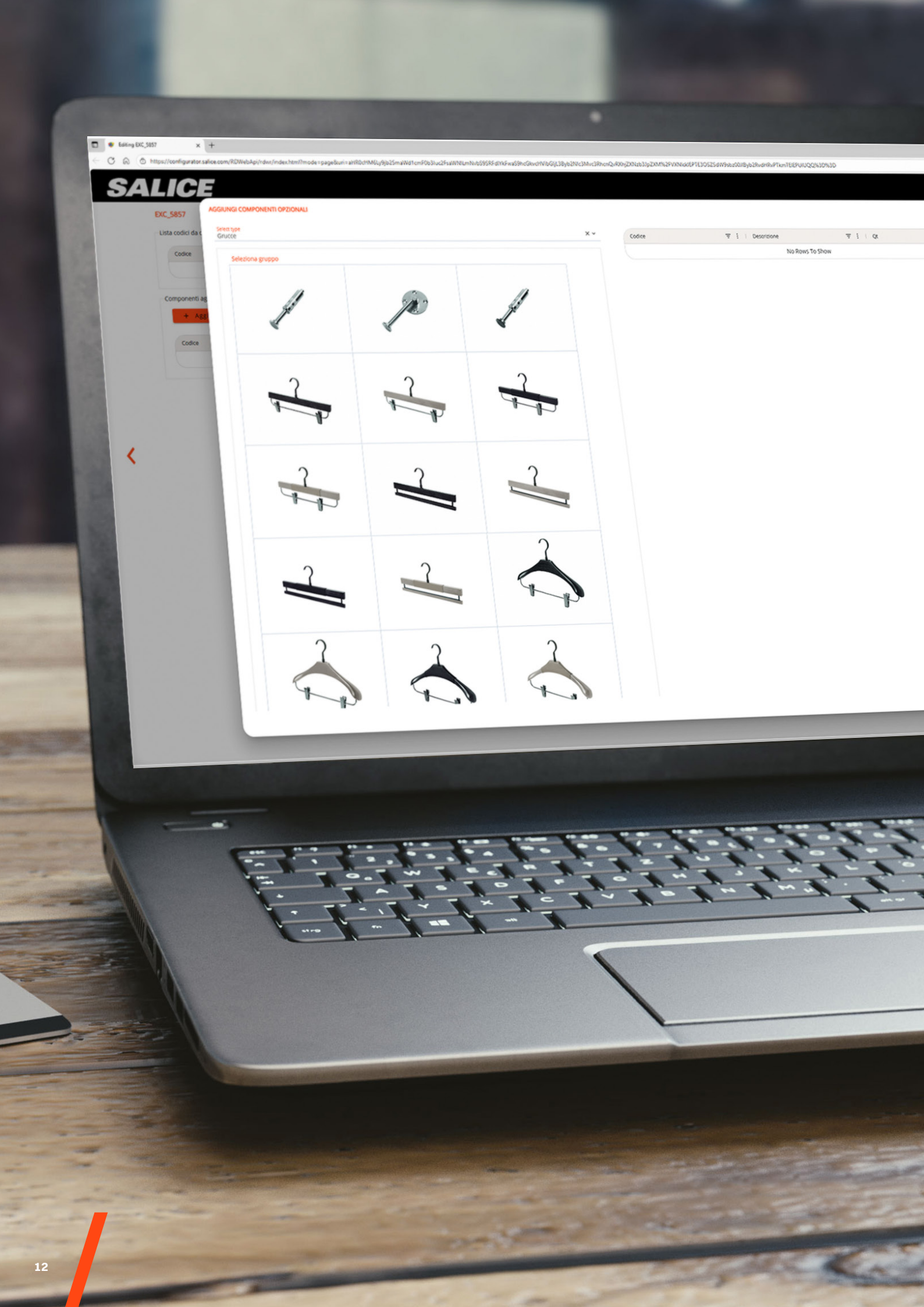
La lumière s'impose comme un élément central.

Les tablettes éclairées, équipées d'un système d'éclairage intégré et invisible, créent une ambiance immersive, révélant chaque vêtement et accessoire avec profondeur et élégance.

La tringle, portée par un support au design épuré, parachève l'ensemble avec une touche résolument contemporaine.







## Configurateur

### *Configuration immédiate*

Le configurateur en ligne permet de composer les éléments de la collection Excessories de manière simple et rapide.

### *Solutions sur mesure*

Dimensions et finitions personnalisées pour des projets conçus dans les moindres détails.

### *Détails techniques*

Le configurateur génère les spécifications d'usinage du meuble ainsi que les détails des articles sélectionnés.





Index



Ranger

Boîtes multi-usages en simili cuir	page 18
Accessoires pour boîtes	page 19
Fonds pour tiroir	page 20
Finitions et composition du code	page 21



Suspendre

Cintres	page 24
Tiges	page 28
Porte-sac	page 30
Anneau porte-écharpe et foulard	page 30
Anneau porte-cravates et ceintures	page 30
Perche à décrocher puor cintre	page 31
Tige porte-cravates	page 31
Barres de penderie	page 32
Support pour cintre, pivotant	page 36
Support pour cintre extractible	page 37
Finitions et composition du code	page 38



Protéger

Housse de vêtements	page 40
Finitions et composition du code	page 41



Contenir

Boîtes sans couvercle	page 44
Boîtes avec couvercle	page 45
Finitions et composition du code	page 47



Extraire

Informations techniques	page 50
Tiroir à 3 côtés H 52 mm - façade en bois	page 56
Tiroir à 3 côtés H 52 mm - façade en verre	page 58
Tiroir à 3 côtés H 78 mm - façade en bois	page 60
Tiroir à 3 côtés H 78 mm - façade en verre	page 62
Tiroir à 3 côtés H 128 mm - façade en bois	page 64
Tiroir à 3 côtés H 128 mm - façade en verre	page 66
Tiroir à 4 côtés H 52 mm	page 68
Tiroir à 4 côtés H 78 mm	page 69
Tiroir à 4 côtés H 128 mm	page 70
Porte-pantalons pour tiroir	page 71
Porte-jupes pour tiroir	page 72
Corbeille de linge de maison pour tiroir	page 73
Porte-chaussures en fil pour tiroir	page 74
Porte-chaussures en métal plat pour tiroir	page 75
Calles d'épaisseur	page 77
Alignement tiroirs	page 84
Cache latéral pour coulisse	page 85
Finitions	page 86



Tablettes

Cadre en aluminium H 30 mm	page 88
Cadre en aluminium H 36 mm	page 90
Finitions	page 93
Composants électroniques	page 94





*Ranger*



Excessories  
Ranger

VE80CXLA32\_\_A = Profondeur 410 mm

- Boîte multi-usages avec 2 espaces de rangement**
- Matière : simili cuir
  - Dimensions externes (mm) : 150x410 H 50
  - Emballage : carton avec 4 boîte



VE80CXLA30\_\_A = Profondeur 410 mm

- Boîte multi-usages avec 4 espaces de rangement**
- Matière : simili cuir
  - Dimensions externes (mm) : 300x410 H 50
  - Emballage : carton avec 1 boîte



VE80CXLA31\_\_A = Profondeur 410 mm

- Boîte multi-usages avec 6 espaces de rangement**
- Matière : simili cuir
  - Dimensions externes (mm) : 450x410 H 50
  - Emballage : carton avec 1 boîte



Accessoires pour boîtes multi-usages

VE80CXLA44\_\_B = Profondeur 126 mm

- Porte-montres**
- Matière : simili cuir
  - Dimensions externes (mm) : 136x126
  - Emballage : carton avec 2 porte-montres



VE80CXLA45\_\_B = Profondeur 126 mm

- Porte-boucles d'oreilles**
- Matière : simili cuir
  - Dimensions externes (mm) : 136x126
  - Emballage : carton avec 2 porte-boucles



VE80CXLA43\_\_B = Profondeur 126 mm

- Porte-bagues**
- Matière : simili cuir
  - Dimensions externes (mm) : 136x126
  - Emballage : carton avec 2 porte-bagues



VE80CXLA42\_\_B = Profondeur 262 mm

- Séparateur vertical avec 2 espaces**
- Matière : simili cuir
  - Dimensions externes (mm) : 136x262
  - Emballage : carton avec 2 séparateurs



VE80CXLA41\_\_B = Profondeur 262 mm

- Séparateur vertical avec 4 espaces horizontaux**
- Matière : simili cuir
  - Dimensions externes (mm) : 136x262
  - Emballage : carton avec 2 séparateurs





Excessories  
Ranger

VE80CXG\_\_\_\_\_A

- Fond pour tiroir
- Matière : simili cuir
  - Réalisé sur mesure  
Lors de la commande, les mesures souhaitées doivent être communiquées
  - Emballage : carton avec 1 fonds



VE80CXH\_\_\_\_\_A

- Fond pour tiroir à 3 espaces de rangement
- Matière : simili cuir
  - Réalisé sur mesure  
Lors de la commande, les mesures souhaitées doivent être communiquées
  - Emballage : carton avec 1 fonds



VE80CXE\_\_\_\_\_A

- Fond pour tiroir
- Matière: tissu
  - Réalisé sur mesure  
Lors de la commande, les mesures souhaitées doivent être communiquées
  - Emballage : carton avec 1 fonds



Finitions et composition du code

Simili cuir

MARRON MOKA  
finition disponible en stock\*



GRIS ELEPHANT  
finition disponible en stock\*



MARRON TAUPE  
finition sur demande



MARRON COLONIAL  
finition sur demande



CAMEL  
finition sur demande



BLANC TOFFEE  
finition sur demande



Tissu matelassé

GRIS TASMANIE  
finition disponible en stock\*



SABLE  
finition sur demande



\*Finitions disponibles jusqu'à épuisement des stocks

Composition du code (exemple) :

VE80CXLA-- --A

CODE ARTICLE

VE80CXG-- --A

CODE VARIABLE  
SELON LES  
DIMENSIONS FOURNIES

VE80CXH-- --A

CODE VARIABLE  
SELON LES  
DIMENSIONS FOURNIES

VE80CXE-- --A

CODE VARIABLE  
SELON LES  
DIMENSIONS FOURNIES

16 =	SIMILI CUIR MARRON MOKA
17 =	SIMILI CUIR GRIS ELEPHANT
19 =	SIMILI CUIR MARRON TAUPE
22 =	SIMILI CUIR MARRON COLONIAL
23 =	SIMILI CUIR CAMEL
21 =	SIMILI CUIR BLANC TOFFEE
51 =	TISSU GRIS TASMANIE
61 =	TISSU SABLE





*Suspendre*



Excessories

Suspendre - bois

VE80DBAA2670B - wengé  
VE80DBAA2675B - gris fumé

- Cintre pour tailleur
- Matière cintre : hêtre
  - Finition cintre :
    - wengé
    - gris fumé
  - Matière crochet : zamak peint avec poudre époxy
  - Finition crochet : gris brun métalisé
  - Dimensions externes (mm) : 400x293
  - Emballage : carton avec 4 cintres
  - Disponibles en stock, jusqu'à épuisement des stocks

Possibilité de personnalisation avec logo imprimé au laser ou sérigraphié.

- Commande min. de 60 pièces



VE80DBAA1670B - wengé  
VE80DBAA1675B - gris fumé

- Cintre pour tailleur avec pinces porte-jupes
- Matière cintre : hêtre
  - Finition cintre :
    - wengé
    - gris fumé
  - Matière crochet : zamak peint avec poudre époxy
  - Finition crochet : gris brun métalisé
  - Matière barre et pince : métal peint avec poudre époxy
  - Finition barre et pince : gris brun métalisé
  - Dimensions externes (mm) : 400x293
  - Emballage : carton avec 4 cintres
  - Disponibles en stock, jusqu'à épuisement des stocks

Possibilité de personnalisation avec logo imprimé au laser ou sérigraphié.

- Commande min. de 60 pièces



VE80DBAA1070B - wengé  
VE80DBAA1075B - gris fumé

- Cintre porte-jupes
- Matière cintre : hêtre
  - Finition cintre :
    - wengé
    - gris fumé
  - Matière crochet : zamak peint avec poudre époxy
  - Finition crochet : gris brun métalisé
  - Matière barre et pince : métal peint avec poudre époxy
  - Finition barre et pince : gris brun métalisé
  - Dimensions externes (mm) : 390x200
  - Emballage : carton avec 4 cintres
  - Disponibles en stock, jusqu'à épuisement des stocks

Possibilité de personnalisation avec logo imprimé au laser ou sérigraphié.

- Commande min. de 60 pièces



VE80DBAA2970B - wengé  
VE80DBAA2975B - gris fumé

- Cintre pour costume
- Matière cintre : hêtre
  - Finition cintre :
    - wengé
    - gris fumé
  - Matière crochet : zamak peint avec poudre époxy
  - Finition crochet : gris brun métalisé
  - Dimensions externes (mm) : 450x257
  - Emballage : carton avec 4 cintres
  - Disponibles en stock, jusqu'à épuisement des stocks

Possibilité de personnalisation avec logo imprimé au laser ou sérigraphié.

- Commande min. de 60 pièces



VE80DBAA1970B - wengé  
VE80DBAA1975B - gris fumé

- Cintre pour costume avec barre porte-pantalons
- Matière cintre : hêtre
  - Finition cintre :
    - wengé
    - gris fumé
  - Matière crochet : zamak peint avec poudre époxy
  - Finition crochet : gris brun métalisé
  - Dimensions externes (mm) : 450x257
  - Emballage : carton avec 4 cintres
  - Disponibles en stock, jusqu'à épuisement des stocks

Possibilité de personnalisation avec logo imprimé au laser ou sérigraphié.

- Commande min. de 60 pièces



VE80DBAA1370B - wengé  
VE80DBAA1375B - gris fumé

- Cintre porte-pantalons
- Matière cintre : hêtre
  - Finition cintre :
    - wengé
    - gris fumé
  - Matière crochet : zamak peint avec poudre époxy
  - Finition crochet : gris brun métalisé
  - Dimensions externes (mm) : 390x170
  - Emballage : carton avec 4 cintres
  - Disponibles en stock, jusqu'à épuisement des stocks

Possibilité de personnalisation avec logo imprimé au laser ou sérigraphié.

- Commande min. de 60 pièces





Excessories  
Suspendre - bois et cuir

VE80DBAA28\_\_B

- Cintre pour tailleur**
- Matière cintre : hêtre, insert en cuir
  - Finition cintre :
    - wengé
    - gris fumé
  - Matière crochet : zamak peint avec poudre époxy
  - Finition crochet : gris brun métalisé
  - Dimensions externes (mm) : 400x293
  - Emballage : carton avec 4 cintres

Possibilité de personnalisation avec logo marqué.

- Commande min. de 60 pièces



VE80DBAA31\_\_B

- Cintre pour costume**
- Matière cintre : hêtre, insert en cuir
  - Finition cintre :
    - wengé
    - gris fumé
  - Matière crochet : zamak peint avec poudre époxy
  - Finition crochet : gris brun métalisé
  - Dimensions externes (mm) : 450x257
  - Emballage : carton avec 4 cintres

Possibilité de personnalisation avec logo marqué.

- Commande min. de 60 pièces



VE80DBAA18\_\_B

- Cintre pour tailleur avec pinces porte-jupes**
- Matière cintre : hêtre, insert en cuir
  - Finition cintre :
    - wengé
    - gris fumé
  - Matière crochet : zamak peint avec poudre époxy
  - Finition crochet : gris brun métalisé
  - Matière barre et pince : métal peint avec poudre époxy
  - Finition barre et pince : gris brun métalisé
  - Dimensions externes (mm) : 400x293
  - Emballage : carton avec 4 cintres

Possibilité de personnalisation avec logo marqué.

- Commande min. de 60 pièces



VE80DBAA21\_\_B

- Cintre pour costume avec barre porte-pantalons**
- Matière cintre : hêtre, insert en cuir
  - Finition cintre :
    - wengé
    - gris fumé
  - Matière crochet : zamak peint avec poudre époxy
  - Finition crochet : gris brun métalisé
  - Dimensions externes (mm) : 450x257
  - Emballage : carton avec 4 cintres

Possibilité de personnalisation avec logo marqué.

- Commande min. de 60 pièces



VE80DBAA12\_\_B

- Cintre porte-jupes**
- Matière cintre : hêtre, insert en cuir
  - Finition cintre :
    - wengé
    - gris fumé
  - Matière crochet : zamak peint avec poudre époxy
  - Finition crochet : gris brun métalisé
  - Matière barre et pince : métal peint avec poudre époxy
  - Finition barre et pince : gris brun métalisé
  - Dimensions externes (mm) : 390x200
  - Emballage : carton avec 4 cintres

Possibilité de personnalisation avec logo marqué.

- Commande min. de 60 pièces



VE80DBAA15\_\_B

- Cintre porte-pantalons**
- Matière cintre : hêtre, insert en cuir
  - Finition cintre :
    - wengé
    - gris fumé
  - Matière crochet : zamak peint avec poudre époxy
  - Finition crochet : gris brun métalisé
  - Dimensions externes (mm) : 390x170
  - Emballage : carton avec 4 cintres

Possibilité de personnalisation avec logo marqué.

- Commande min. de 60 pièces





Excessories  
Suspendre - accessoires

VE80DBAA0170B - wengé  
VE80DBAA0175B - gris fumé

- Tige porte-cintres
- Matière : hêtre
  - Finition :
    - wengé
    - gris fumé
  - Dimensions externes (mm) : 840
  - Emballage : carton avec 8 tiges
  - Disponibles en stock, jusqu'à épuisement des stocks

Vissez la tige à la douille filetée installée dans le cintre.



- VE80DBAA03\_\_B
- Tige porte-cintres avec poignée en cuir
- Matière : hêtre
  - Finition :
    - wengé
    - gris fumé
  - Dimensions externes (mm) : 840
  - Emballage : carton avec 8 tiges

Vissez la tige à la douille filetée installée dans le cintre.





Excessories  
Suspendre

VE80DBAA0570B - wengé  
VE80DBAA0575B - gris fumé

- Porte-sac**
- Matière porte-sac : hêtre
  - Finition porte-sac :
    - wengé
    - gris fumé
  - Matière crochet : zamak peint avec poudre époxy
  - Finition crochet : gris brun métalisé
  - Dimensions externes (mm) : 98x185
  - Emballage : carton avec 10 porte-sacs
  - Disponibles en stock, jusqu'à épuisement des stocks

Possibilité de personnalisation avec logo marqué à chaud ou sérigraphié.



VE80DBAA0770B - wengé  
VE80DBAA0775B - gris fumé

- Porte-écharpe et foulard**
- Matière anneau : hêtre
  - Finition anneau :
    - wengé
    - gris fumé
  - Matière crochet : zamak peint avec poudre époxy
  - Finition crochet : gris brun métalisé
  - Dimensions externes (mm) : 150x245
  - Emballage : carton avec 10 porte-sacs
  - Disponibles en stock, jusqu'à épuisement des stocks



VE80DBAA09\_\_B

- Porte-cravate et ceintures avec support en cuir**
- Matière : hêtre
  - Finition :
    - wengé
    - gris fumé
  - Dimensions externes (mm) : 68x156
  - Emballage : carton avec 10 porte-cravates et ceintures

Possibilité de personnalisation avec logo marqué.



VE80DBAA0270B - wengé  
VE80DBAA0275B - gris fumé

- Perche à décrocher pour cintre**
- Matière perche : hêtre
  - Finition perche :
    - wengé
    - gris fumé
  - Matière crochet : zamak peint avec poudre époxy
  - Finition crochet : gris brun métalisé
  - Dimensions (mm) : 970
  - Emballage : carton avec 8 perches
  - Disponibles en stock, jusqu'à épuisement des stocks



VE80DBAA23\_\_B

- Perche à décrocher pour cintre, avec poignée en cuir**
- Matière perche : hêtre
  - Finition perche :
    - wengé
    - gris fumé
  - Matière crochet : zamak peint avec poudre époxy
  - Finition crochet : gris brun métalisé
  - Dimensions (mm) : 970
  - Emballage : carton avec 8 perches



VE80DBAA04\_\_B

- Tige porte-cravates avec supports en cuir**
- Matière tige: hêtre
  - Finition tige :
    - wengé
    - gris fumé
  - Matière crochet : zamak peint avec poudre époxy
  - Finition crochet : gris brun métalisé
  - Dimensions (mm) : 865
  - Emballage : carton avec 4 tiges





Excessories  
Suspendre

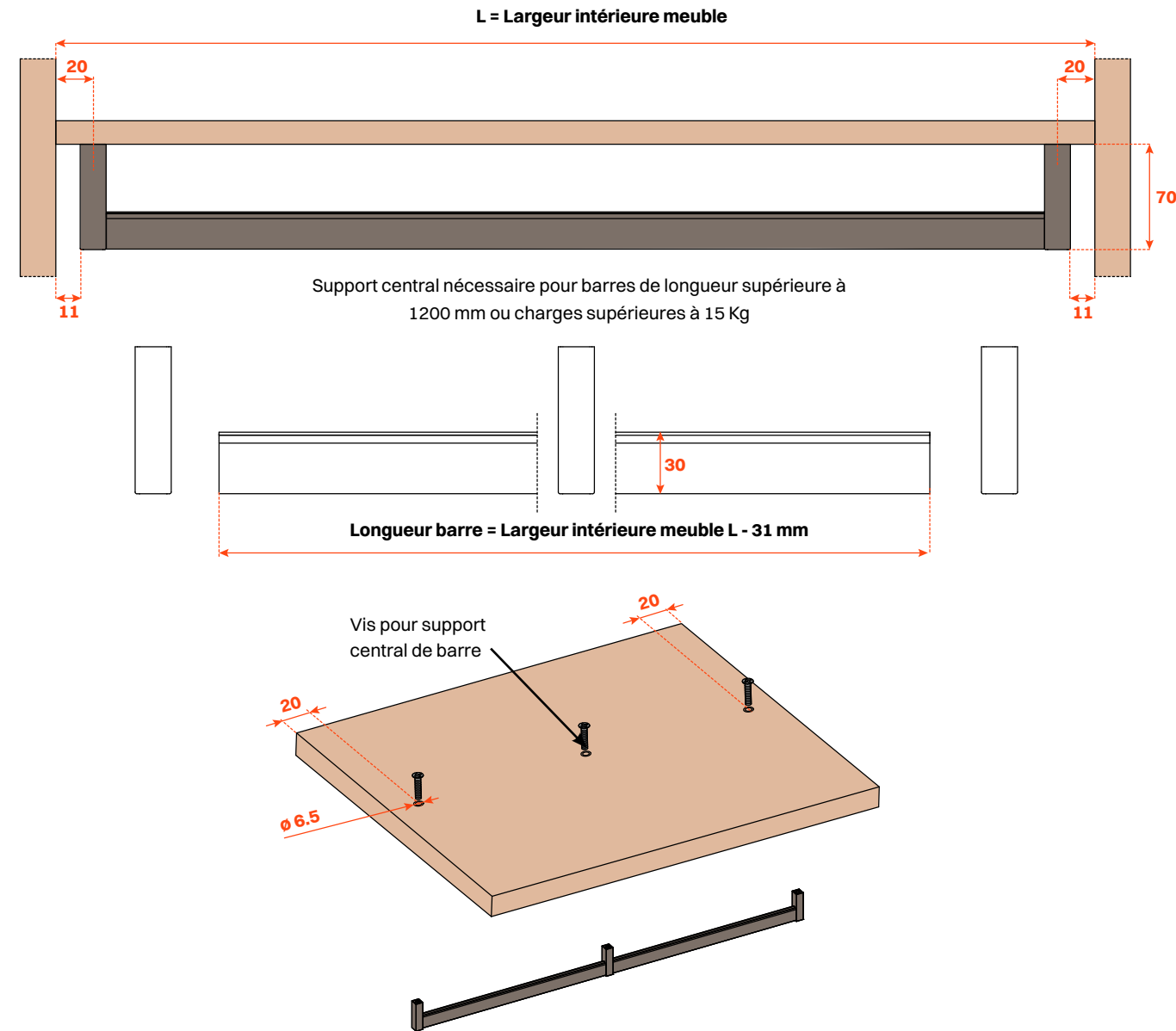
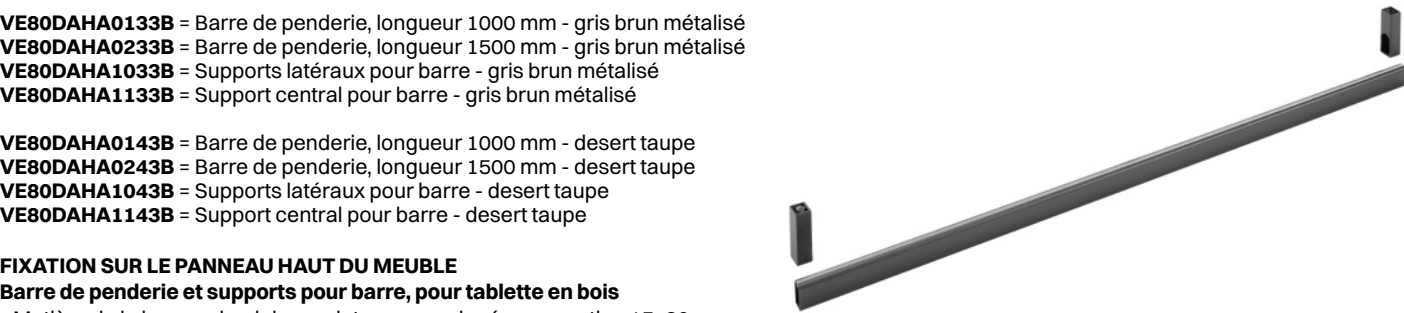
**VE80DAHA0133B** = Barre de penderie, longueur 1000 mm - gris brun métalisé  
**VE80DAHA0233B** = Barre de penderie, longueur 1500 mm - gris brun métalisé  
**VE80DAHA1033B** = Supports latéraux pour barre - gris brun métalisé  
**VE80DAHA1133B** = Support central pour barre - gris brun métalisé

**VE80DAHA0143B** = Barre de penderie, longueur 1000 mm - desert taupe  
**VE80DAHA0243B** = Barre de penderie, longueur 1500 mm - desert taupe  
**VE80DAHA1043B** = Supports latéraux pour barre - desert taupe  
**VE80DAHA1143B** = Support central pour barre - desert taupe

FIXATION SUR LE PANNEAU HAUT DU MEUBLE

Barre de penderie et supports pour barre, pour tablette en bois

- Matière de la barre : aluminium peint avec poudre époxy, section 15x30 mm
- Matière des supports : zamak peint avec poudre époxy
- Finition :
  - gris brun métalisé
  - desert taupe
- Emballage : carton avec 20 pièces.
- Utiliser vis M6, vis non comprises
- Longueur vis = épaisseur tablette + min. 10 mm/max. 15 mm
- Barre disponible sur mesure pour commandes supérieures à 20 pièces



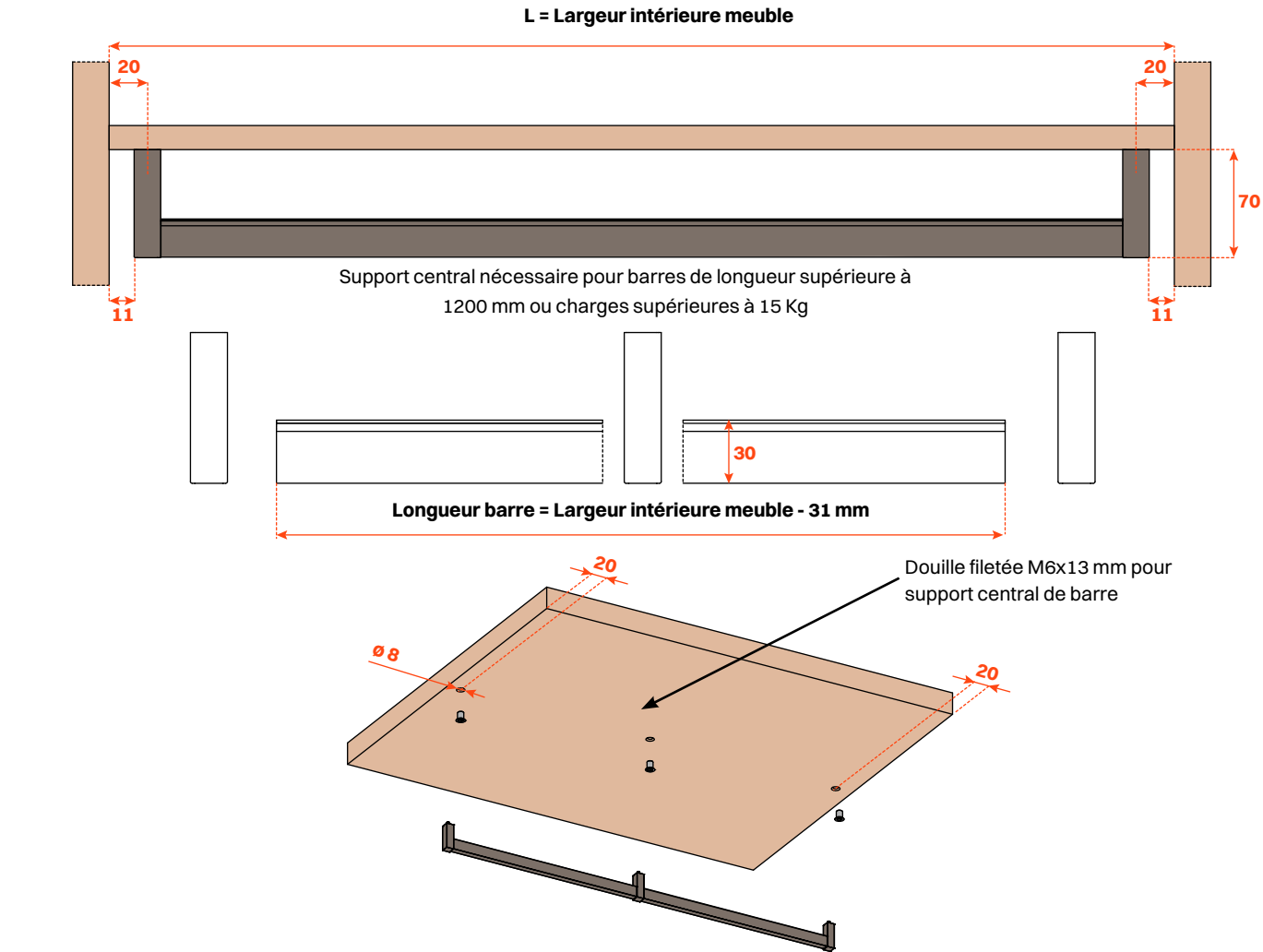
**VE80DAHA0133B** = Barre de penderie, longueur 1000 mm - gris brun métalisé  
**VE80DAHA0233B** = Barre de penderie, longueur 1500 mm - gris brun métalisé  
**VE80DAHA1233B** = Supports latéraux pour barre - gris brun métalisé  
**VE80DAHA1333B** = Support central pour barre - gris brun métalisé

**VE80DAHA0143B** = Barre de penderie, longueur 1000 mm - desert taupe  
**VE80DAHA0243B** = Barre de penderie, longueur 1500 mm - desert taupe  
**VE80DAHA1243B** = Supports latéraux pour barre - desert taupe  
**VE80DAHA1343B** = Support central pour barre - desert taupe

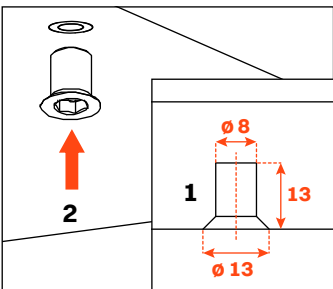
FIXATION SOUS LA TABLETTE

Barre de penderie et supports pour barre, pour tablette en bois

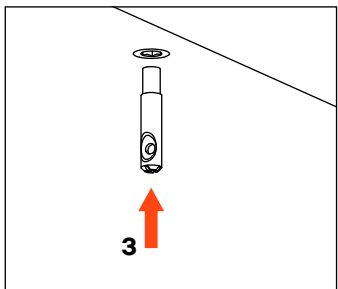
- Matière de la barre : aluminium peint avec poudre époxy, section 15x30 mm
- Matière des supports : zamak peint avec poudre époxy
- Finition :
  - gris brun métalisé
  - desert taupe
- Emballage : carton avec 20 pièces, douilles filetées et pivots comprises
- Barre disponible sur mesure pour commandes supérieures à 20 pièces



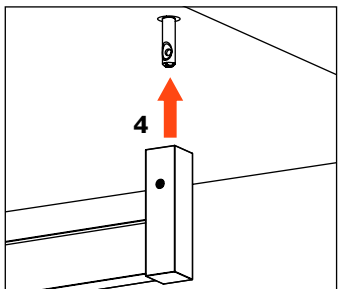
Perçer la tablette et insérer la douille filetée



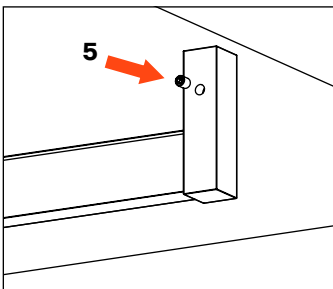
Installer le goujon dans la douille filetée



Insérer le support pour barre



Serrer la petite vis de blocage





Excessories  
Suspendre

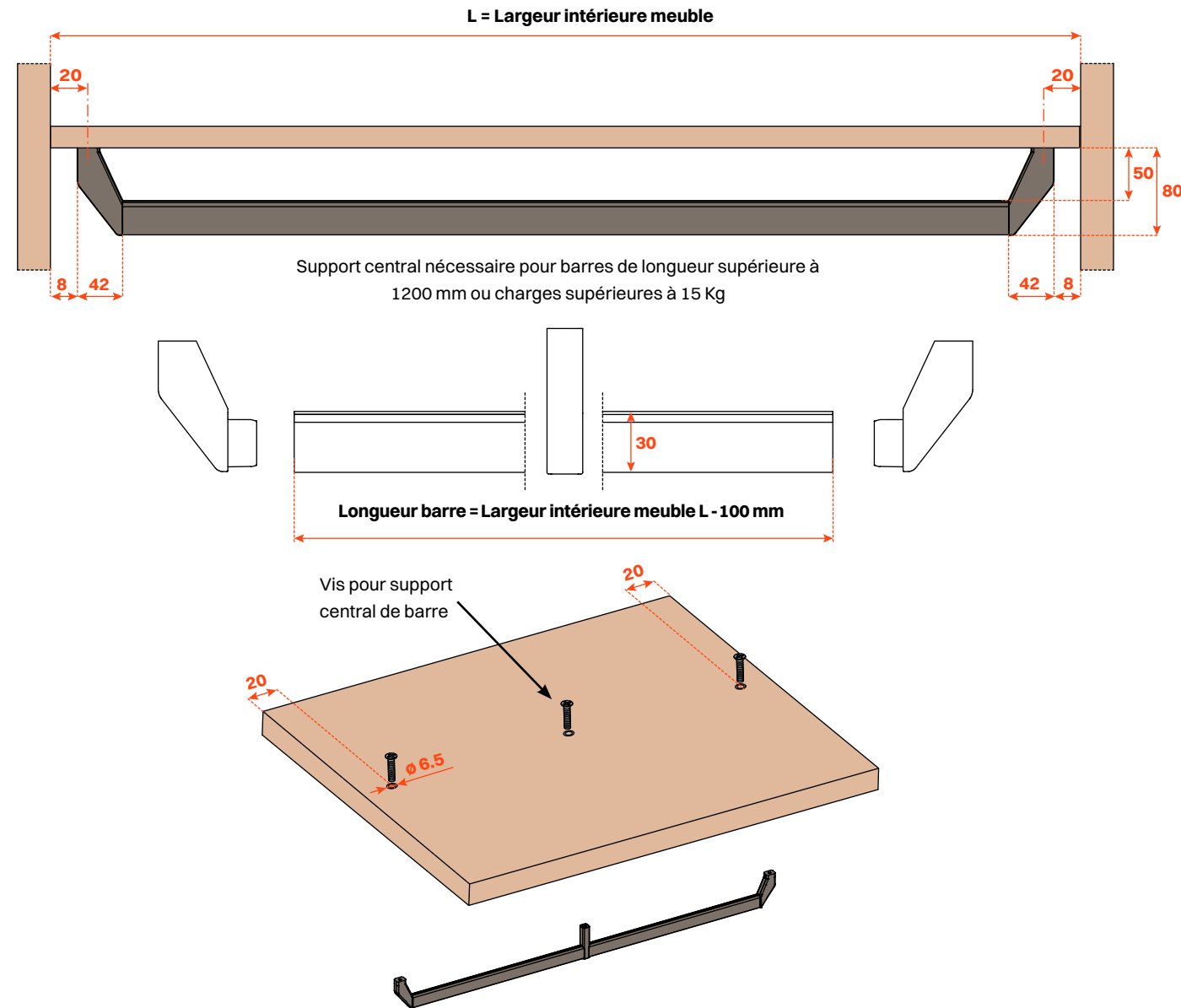
**VE80DAHA0133B** = Barre de penderie, longueur 1000 mm - gris brun métalisé  
**VE80DAHA0233B** = Barre de penderie, longueur 1500 mm - gris brun métalisé  
**VE80GMRA00633B** = Supports latéraux pour barre (sans couverture arrière) - gris brun métalisé  
**VE80GMRA01733B** = Supports latéraux pour barre (avec couverture arrière) - gris brun métalisé  
**VE80GMRA00733B** = Support central pour barre - gris brun métalisé

**VE80DAHA0143B** = Barre de penderie, longueur 1000 mm - desert taupe  
**VE80DAHA0243B** = Barre de penderie, longueur 1500 mm - desert taupe  
**VE80GMRA00643B** = Supports latéraux pour barre (sans couverture arrière) - desert taupe  
**VE80GMRA01743B** = Supports latéraux pour barre (avec couverture arrière) - desert taupe  
**VE80GMRA00743B** = Support central pour barre - desert taupe

FIXATION SUR LE PANNEAU HAUT DU MEUBLE

Barre de penderie et supports pour barre, pour tablette en bois

- Matière de la barre : aluminium peint avec poudre époxy, section 15x30 mm
- Matière des supports : zamak peint avec poudre époxy
- Finition :
  - gris brun métalisé
  - desert taupe
- Emballage : carton avec 20 pièces.
- Utiliser vis M6, vis non comprises
- Longueur vis = épaisseur tablette + min. 10 mm/max. 15 mm
- Barre disponible sur mesure pour commandes supérieures à 20 pièces



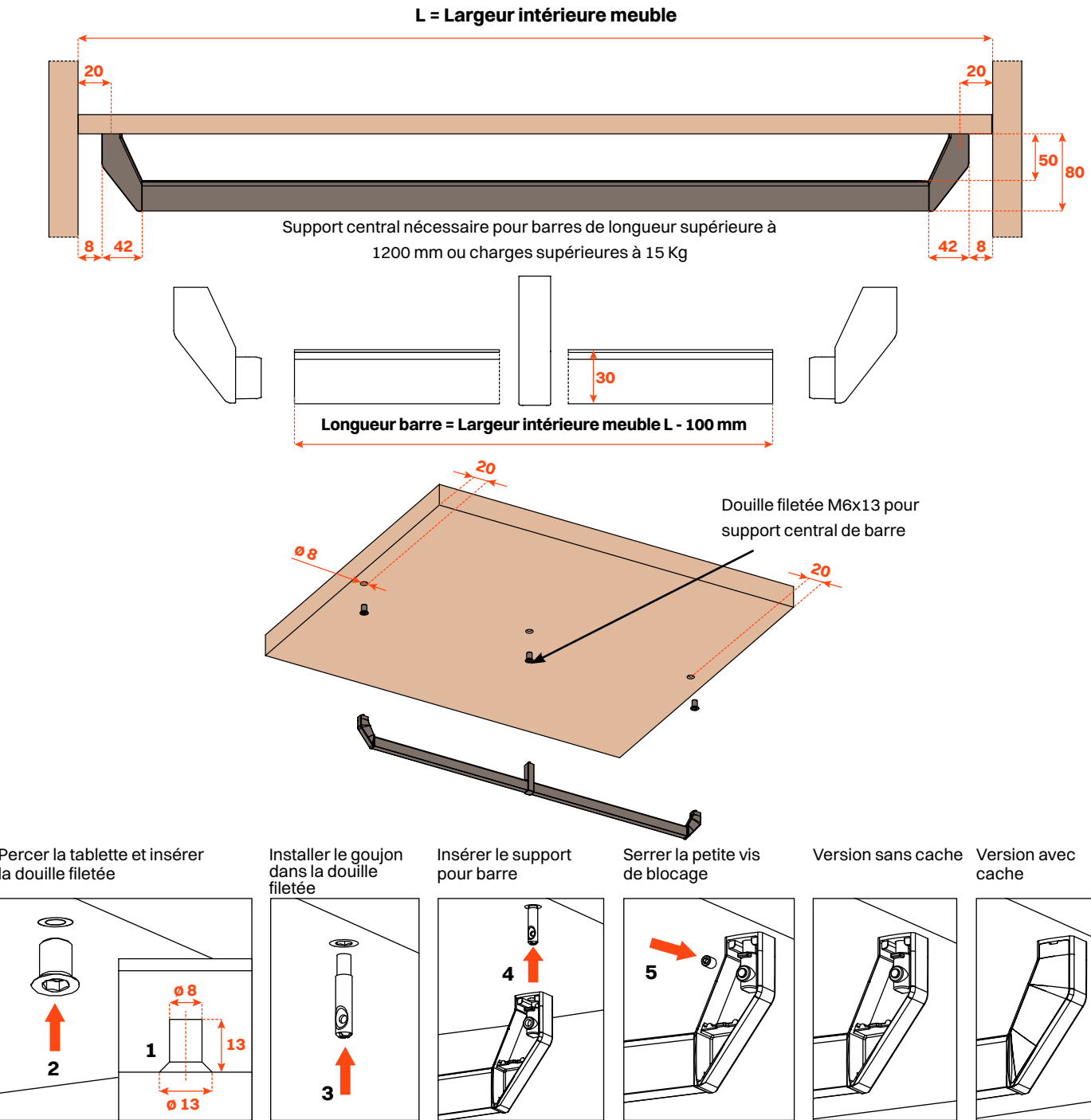
**VE80DAHA0133B** = Barre de penderie, longueur 1000 mm - gris brun métalisé  
**VE80DAHA0233B** = Barre de penderie, longueur 1500 mm - gris brun métalisé  
**VE80GMRA00833B** = Supports latéraux pour barre (sans couverture arrière) - gris brun métalisé  
**VE80GMRA01633B** = Supports latéraux pour barre (avec couverture arrière) - gris brun métalisé  
**VE80GMRA00933B** = Support central pour barre - gris brun métalisé

**VE80DAHA0143B** = Barre de penderie, longueur 1000 mm - desert taupe  
**VE80DAHA0243B** = Barre de penderie, longueur 1500 mm - desert taupe  
**VE80GMRA00843B** = Supports latéraux pour barre (sans couverture arrière) - desert taupe  
**VE80GMRA01643B** = Supports latéraux pour barre (avec couverture arrière) - desert taupe  
**VE80GMRA00943B** = Support central pour barre - desert taupe

FIXATION SOUS LA TABLETTE

Barre de penderie et supports pour barre, pour tablette en bois

- Matière de la barre : aluminium peint avec poudre époxy, section 15x30 mm
- Matière des supports : zamak peint avec poudre époxy
- Finition :
  - gris brun métalisé
  - desert taupe
- Emballage : carton avec 20 pièces, douilles filetées et pivots comprises
- Barre disponible sur mesure pour commandes supérieures à 20 pièces



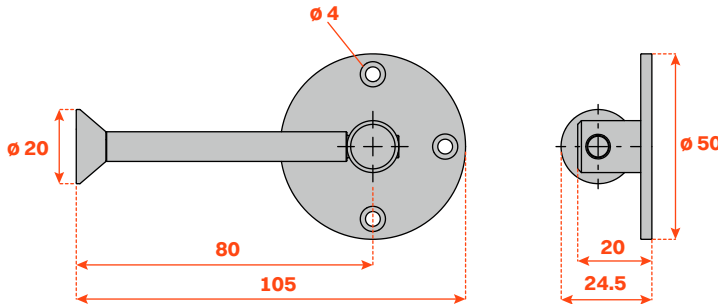
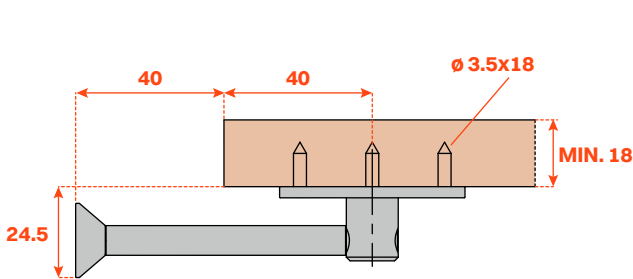


Excessories  
Suspendre

VE80DAVA0480B

Support pour cintre, pivotant, fixé sous la tablette

- Charge : 10 Kg
- Matière : acier
- Finition : nickel
- Emballage : carton avec 20 supports

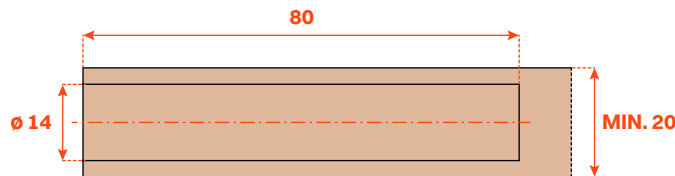
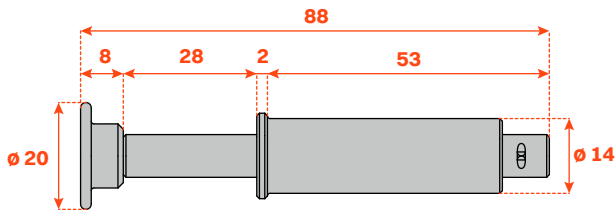


VE80DAVA0180B = Embout avec finition nickel

VE80DAVA10C3B = Embout avec finition gris brun métallisé

Support pour cintre, extractible

- Charge : 10 Kg
- Matière : acier
- Finition : nickel
- Emballage : carton avec 20 supports





Excessories

Finitions et composition du code

Cuir


MARRON MOKA  
finition disponible en stock\*



GRIS ELEPHANT  
finition sur demande



GRIS LIN  
finition sur demande



GRIS TOURTERELLE  
finition sur demande



CAMEL  
finition sur demande




MARRON COLONIAL  
finition sur demande



Bois

WENGÉ  
finition disponible en stock\*



GRIS FUMÉ  
finition disponible en stock\*



Métal

GRIS BRUN MÉTALISÉ



DESERT TAUPE



\*Finitions disponibles jusqu'à épuisement des stocks

Composition du code (exemple) :

V E 8 0 D B A A 1 8 \_ \_ B

A1 = WENGÉ + CUIR MARRON MOKA	C1 = GRIS FUMÉ + CUIR MARRON MOKA
A2 = WENGÉ + CUIR GRIS ELEPHANT	C2 = GRIS FUMÉ + CUIR GRIS ELEPHANT
A3 = WENGÉ + CUIR GRIS LIN	C3 = GRIS FUMÉ + CUIR GRIS LIN
A4 = WENGÉ + CUIR GRIS TOURTERELLE	C4 = GRIS FUMÉ + CUIR GRIS TOURTERELLE
A8 = WENGÉ + CUIR CAMEL	C8 = GRIS FUMÉ + CUIR CAMEL
A7 = WENGÉ + CUIR MARRON COLONIAL	C7 = GRIS FUMÉ + CUIR MARRON COLONIAL



Protéger



VE80DAQA01\_\_B

Housse de vêtements avec soufflet. Boutons en olivier, teintés wengé

- A utiliser repliée pour les vestes et dépliée pour les costumes et les manteaux
- Matière : tissu
- Dimensions externes (mm) : 970 repliée, 1200 dépliée
- Emballage: carton avec 4 housses



Tissu

GRIS GRES

finition disponible en stock\*



MARRON BRIQUE

finition sur demande



ÉCRU NATUREL

finition sur demande



\*Finitions disponibles jusqu'à épuisement des stocks

Composition du code (exemple) :

VE80DAQA01\_\_B

90 = GRIS GRES
91 = MARRON BRIQUE
93 = ÉCRU NATUREL





*Conținut*



Excessories  
Contenir

VE80DFLA01\_\_B

- Boîte avec étiquette en simili cuir**
- Matière : tissu
  - Dimensions (mm) : 350x400 H 80
  - Emballage : carton avec 3 boîtes




VE80DFGA01\_\_B

- Boîte avec couvercle. Étiquette en simili cuir**
- Matière : tissu
  - Dimensions fond (mm) : 250x465 H 255
  - Dimensions couvercle (mm) : 260x480 H 50
  - Emballage : carton avec 3 boîtes




VE80DFLA02\_\_B

- Boîte avec étiquette en simili cuir**
- Matière : tissu
  - Dimensions (mm) : 350x400 H 120
  - Emballage : carton avec 3 boîtes



VE80DFGA02\_\_B

- Boîte avec couvercle. Étiquette en simili cuir**
- Matière : tissu
  - Dimensions fond (mm) : 390x465 H 125
  - Dimensions couvercle (mm) : 400x480 H 50
  - Emballage : carton avec 3 boîtes





Excessories

Contenir

VE80DFGA03\_\_B

- Boîte avec couvercle. Étiquette en simili cuir
- Matière : tissu
  - Dimensions fond (mm) : 390x465 H 255
  - Dimensions couvercle (mm) : 400x480 H 50
  - Emballage : carton avec 3 boîtes




Finitions et composition du code

Tissu

**GRIS TASMANIE**  
finition disponible en stock\*



**GRIS LIN**  
finition disponible en stock\*



**MARRON TERRE**  
finition disponible en stock\*



**SABLE**  
finition sur demande



**BRIQUE NACRÉE**  
finition sur demande

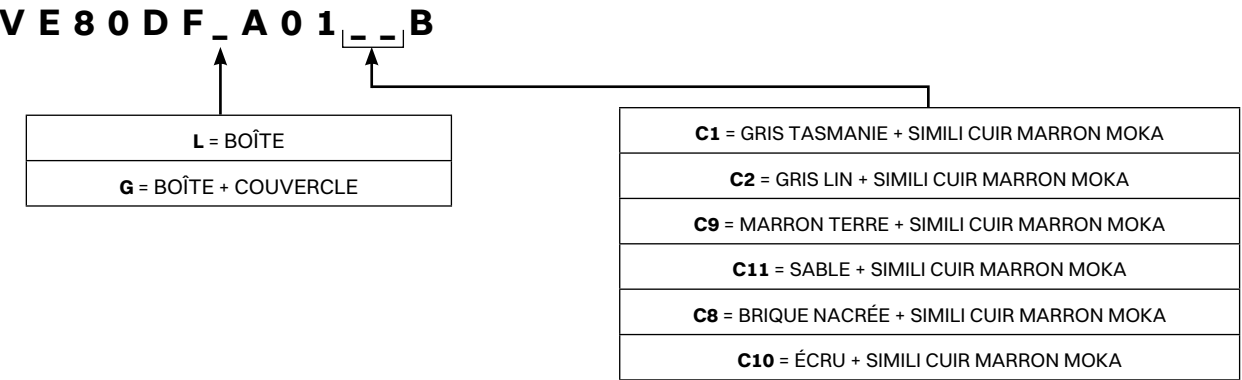


**ÉCRU**  
finition sur demande



\*Finitions disponibles jusqu'à épuisement des stocks

Composition du code (exemple) :



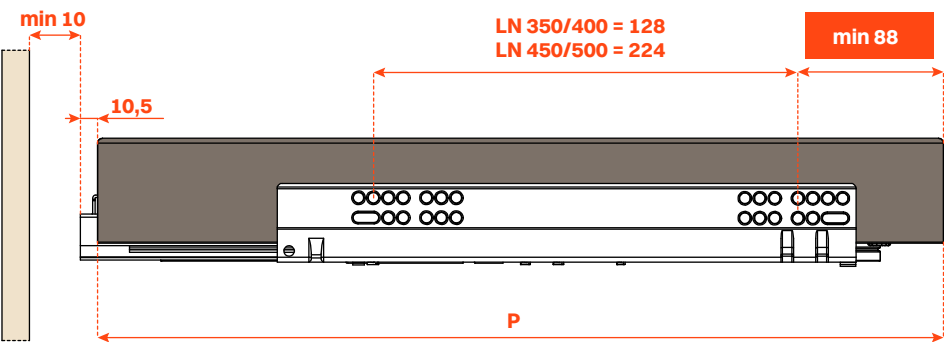




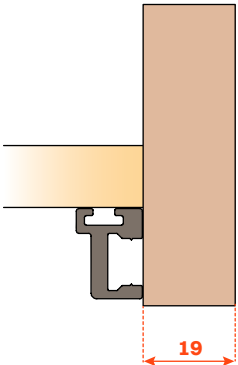
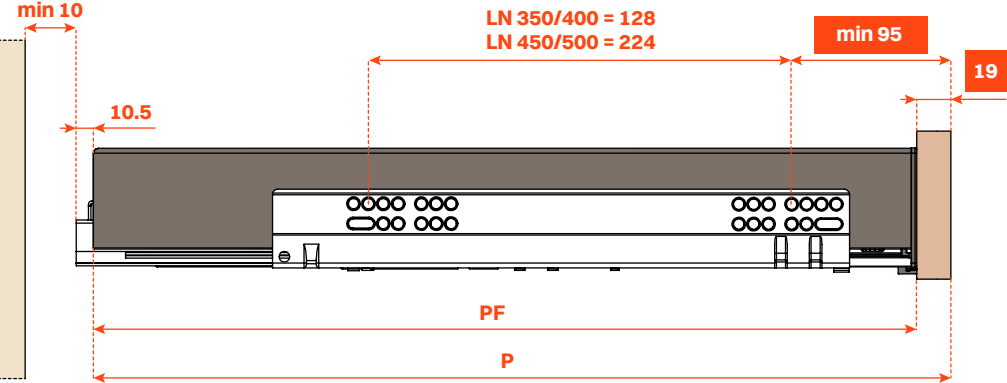
*Extraire • Sur mesure*



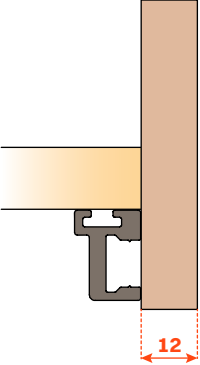
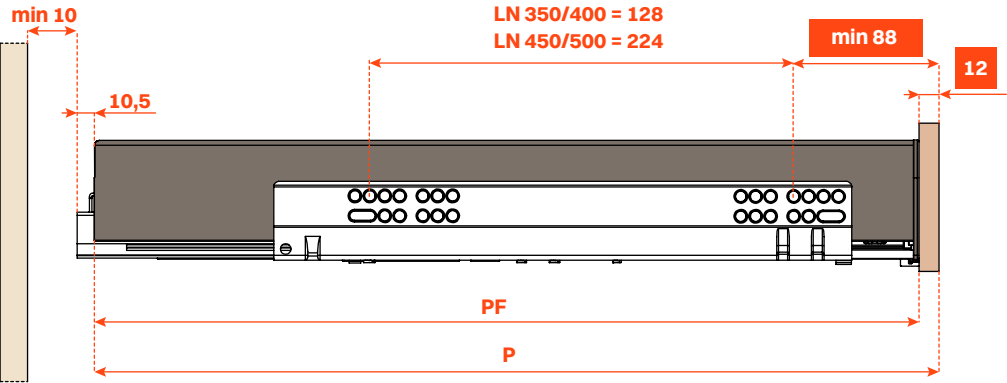
Tiroir à 4 CÔTÉS



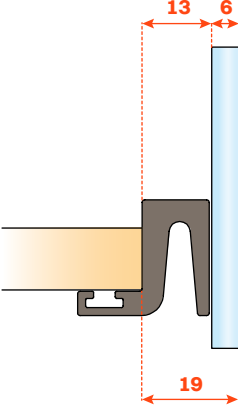
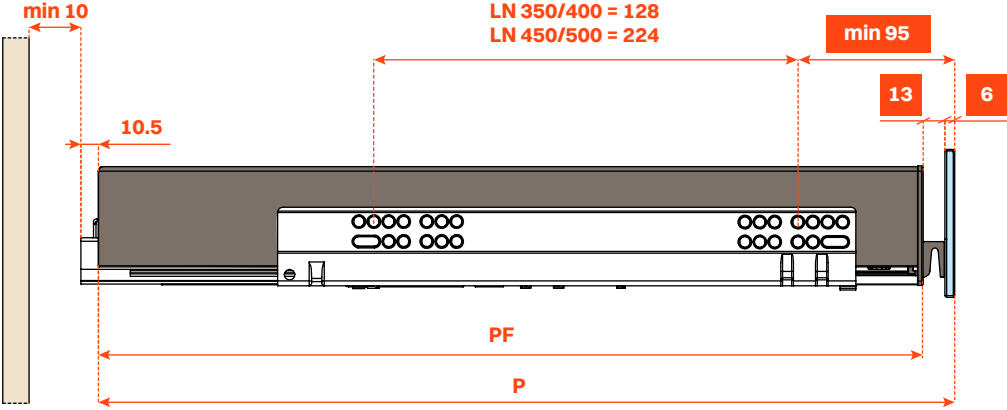
Tiroir à 3 CÔTÉS  
Pour façade en bois épaisseur 19 mm



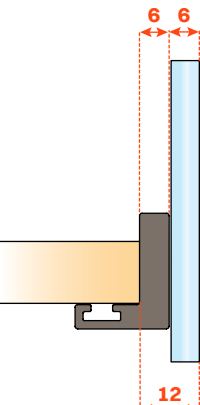
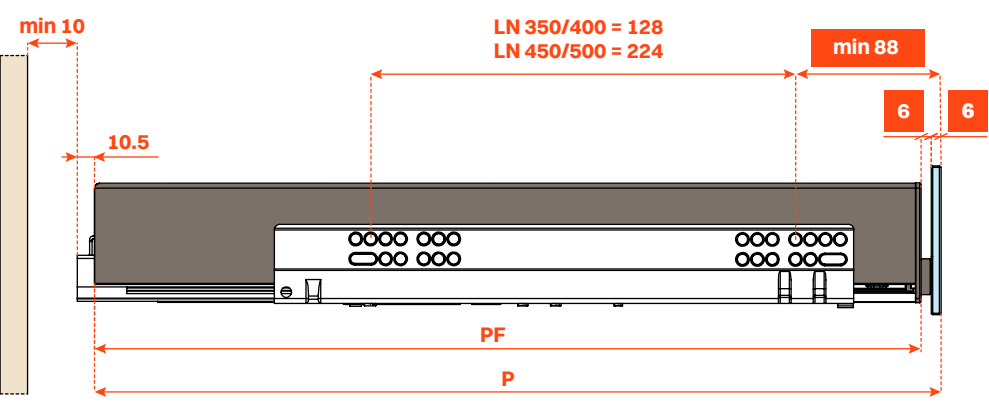
Tiroir à 3 CÔTÉS  
Pour façade en bois épaisseur 12 mm



Tiroir à 3 CÔTÉS  
Pour façade en verre épaisseur 6 mm + Profilé épaisseur 13 mm



Tiroir à 3 CÔTÉS  
Pour façade en verre épaisseur 6 mm + Profilé épaisseur 6 mm

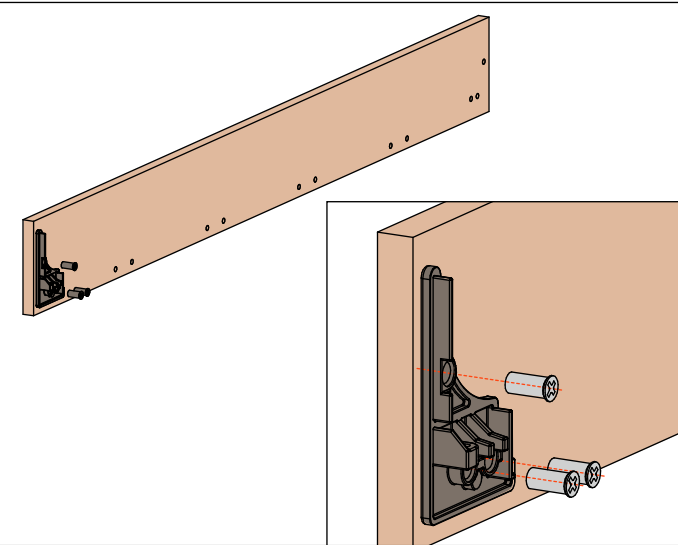


Longueur coulisse (LN) mm	Profondeur tiroir (PF) mm	Profondeur tiroir 4 CÔTÉS (P) mm	Profondeur tiroir 3 CÔTÉS (P) mm + façade bois 12 mm ou façade verre 6+6 mm	Profondeur tiroir 3 CÔTÉS (P) mm + façade bois 19 mm ou façade verre 6+13 mm
350	378	390	390	397
400	428	440	440	447
450	478	490	490	497
470	498	510	510	517
500	528	540	540	547

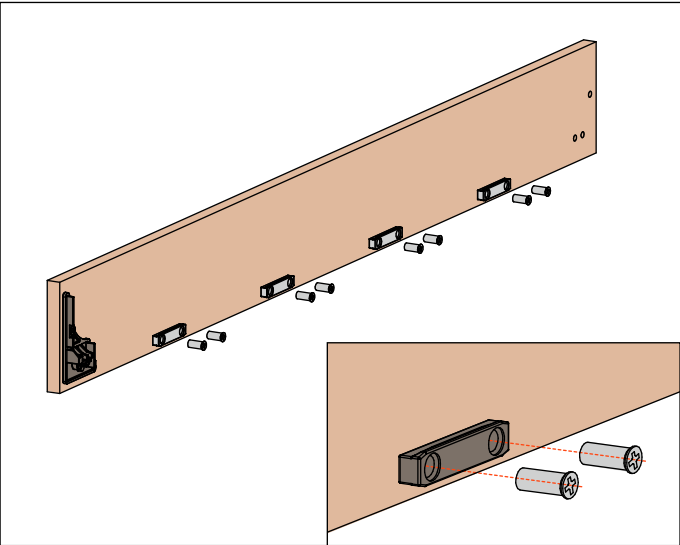


FAÇADE EN BOIS

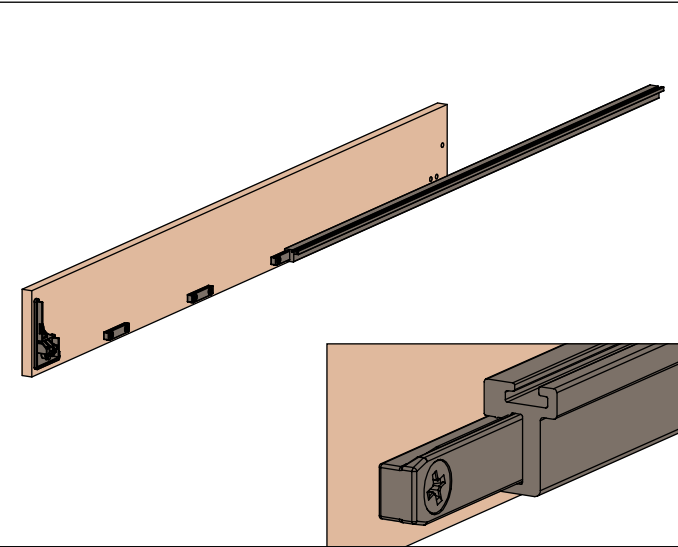
1. Visser la première attache sur la façade



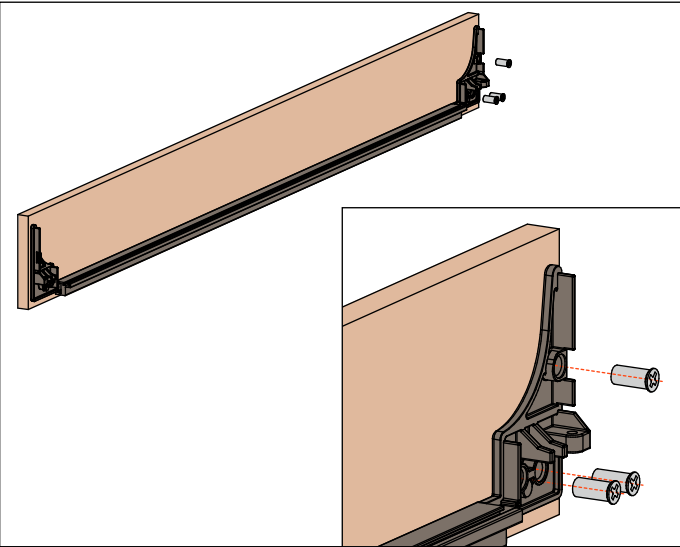
2. Visser les pièces de fixation du fond sur la façade



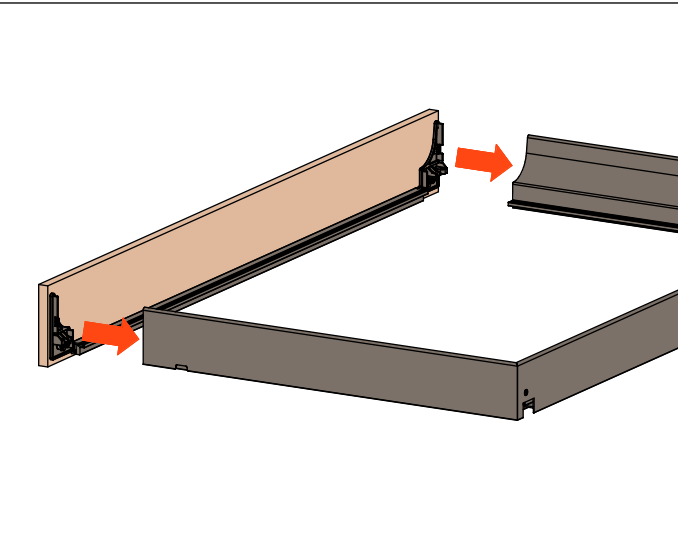
3. Insérer et faire glisser le profilé avant sur les pièces de fixation pour le fond



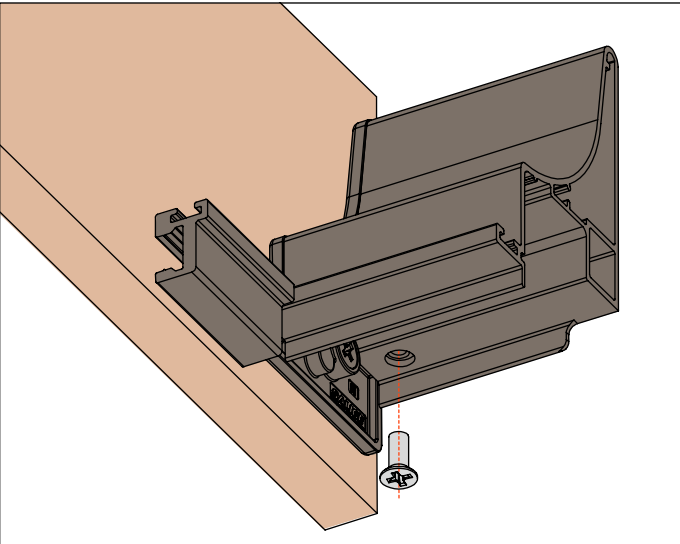
4. Visser la deuxième attache sur la façade



5. Insérer les attaches dans les deux côtés

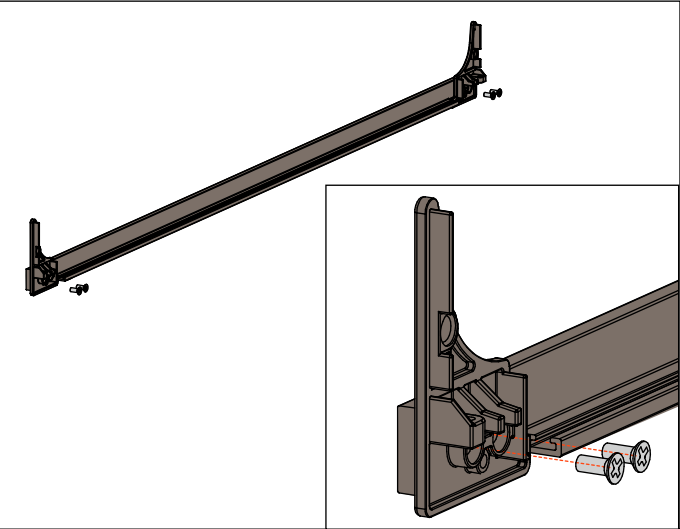


6. Visser la façade sur le tiroir pour les assembler

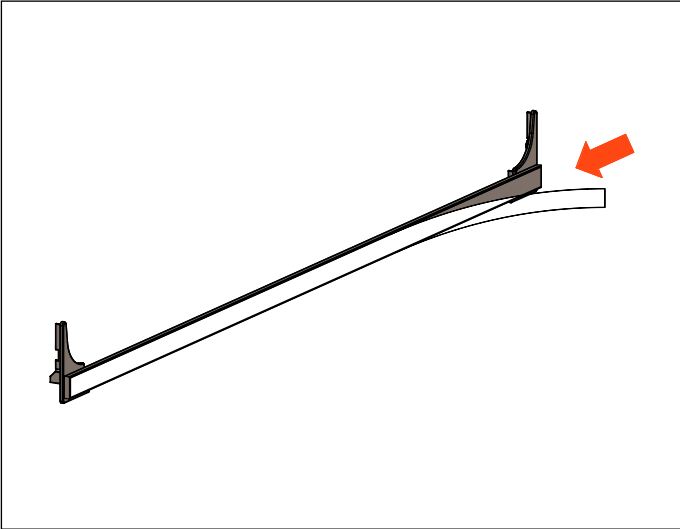


FAÇADE EN VERRE

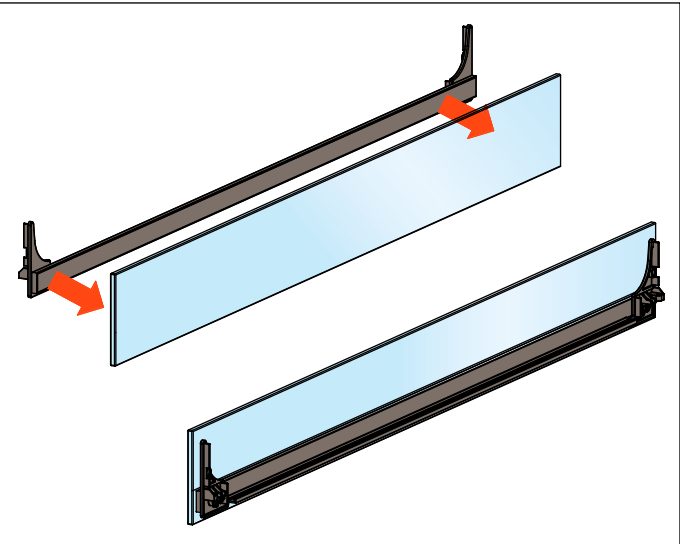
1. Visser les attaches sur le profilé avant



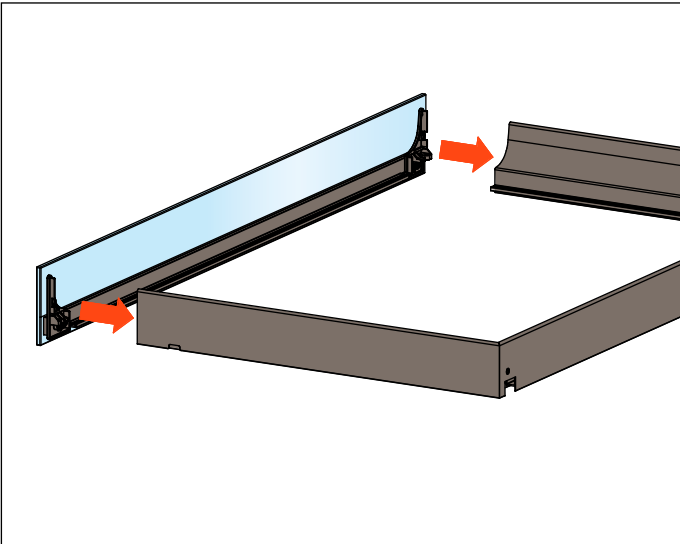
2. Ôter la bande de protection de l'adhésif pré-installé



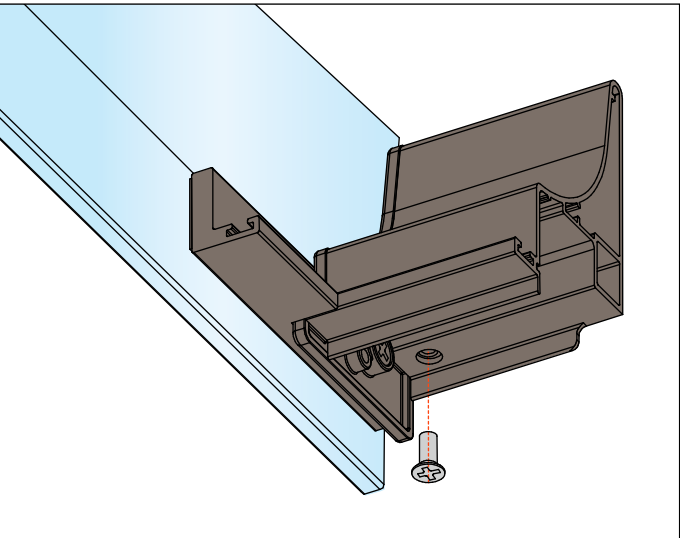
3. Positionner le profilé sur la façade en verre



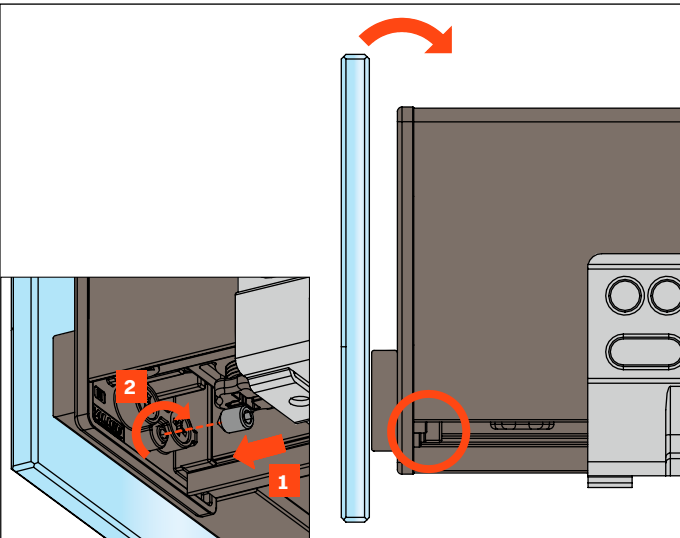
4. Insérer les attaches dans les deux côtés



5. Visser la façade au tiroir



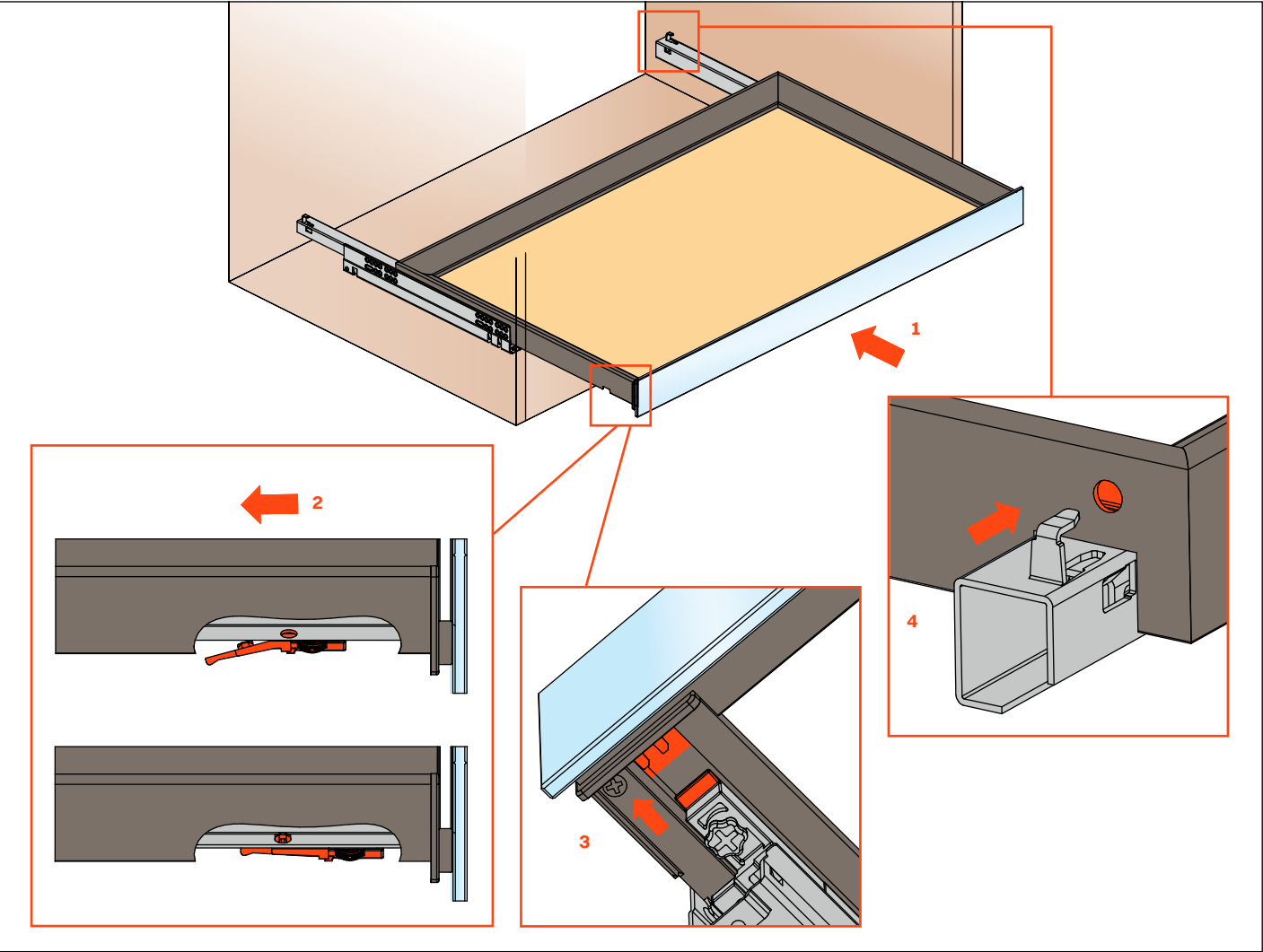
6. Insérer la petite vis et la faire pivoter pour obtenir le réglage de la façade





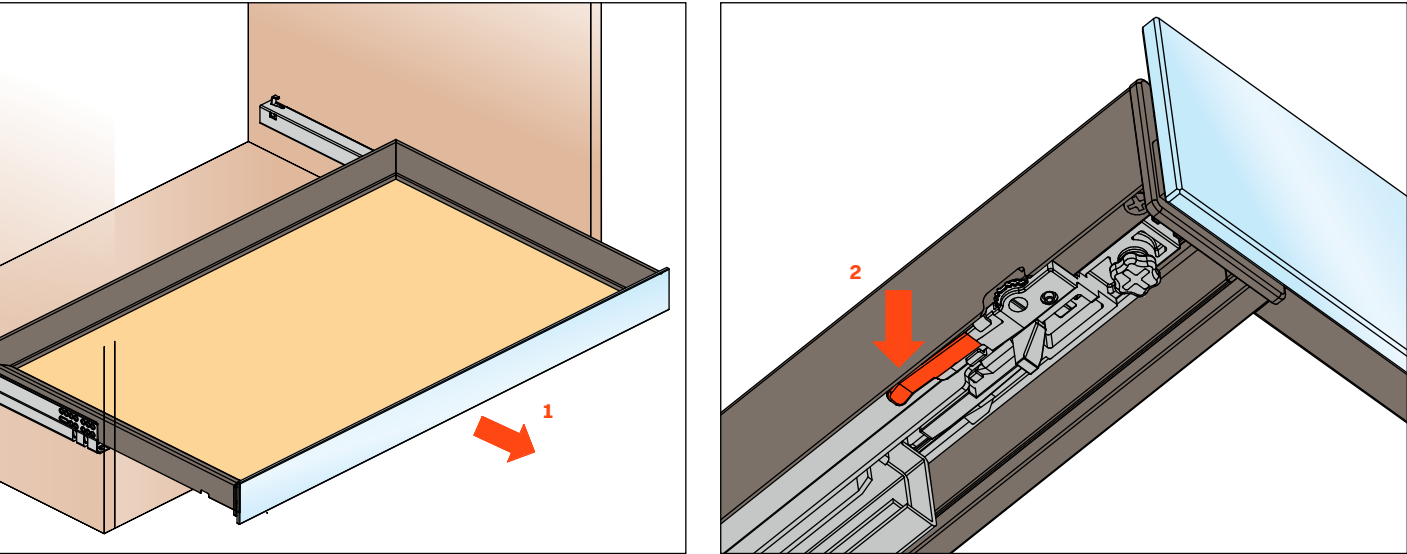
Montage du tiroir sur les coulisses

- 1. Installer le tiroir sur les coulisses et le fermer
- 2. L'élasticité du clip de fixation permet l'accrochage sur le pivot
- 3. Fixation en place du dispositif anti-basculement
- 4. Fixation du crochet arrière



Démontage du tiroir

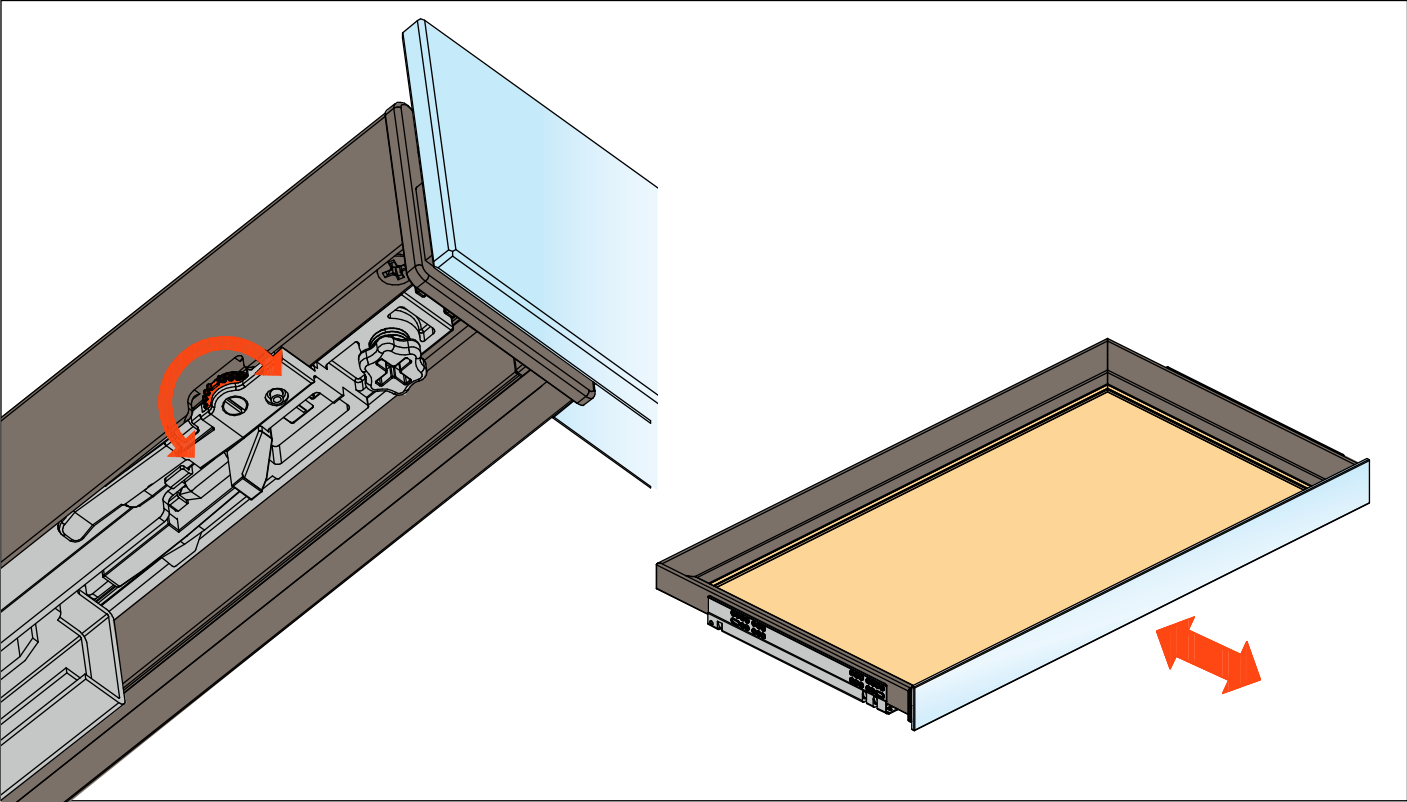
- 1. Ouvrir le tiroir
- 2. Abaisser le levier indiqué et extraire le tiroir



Réglages

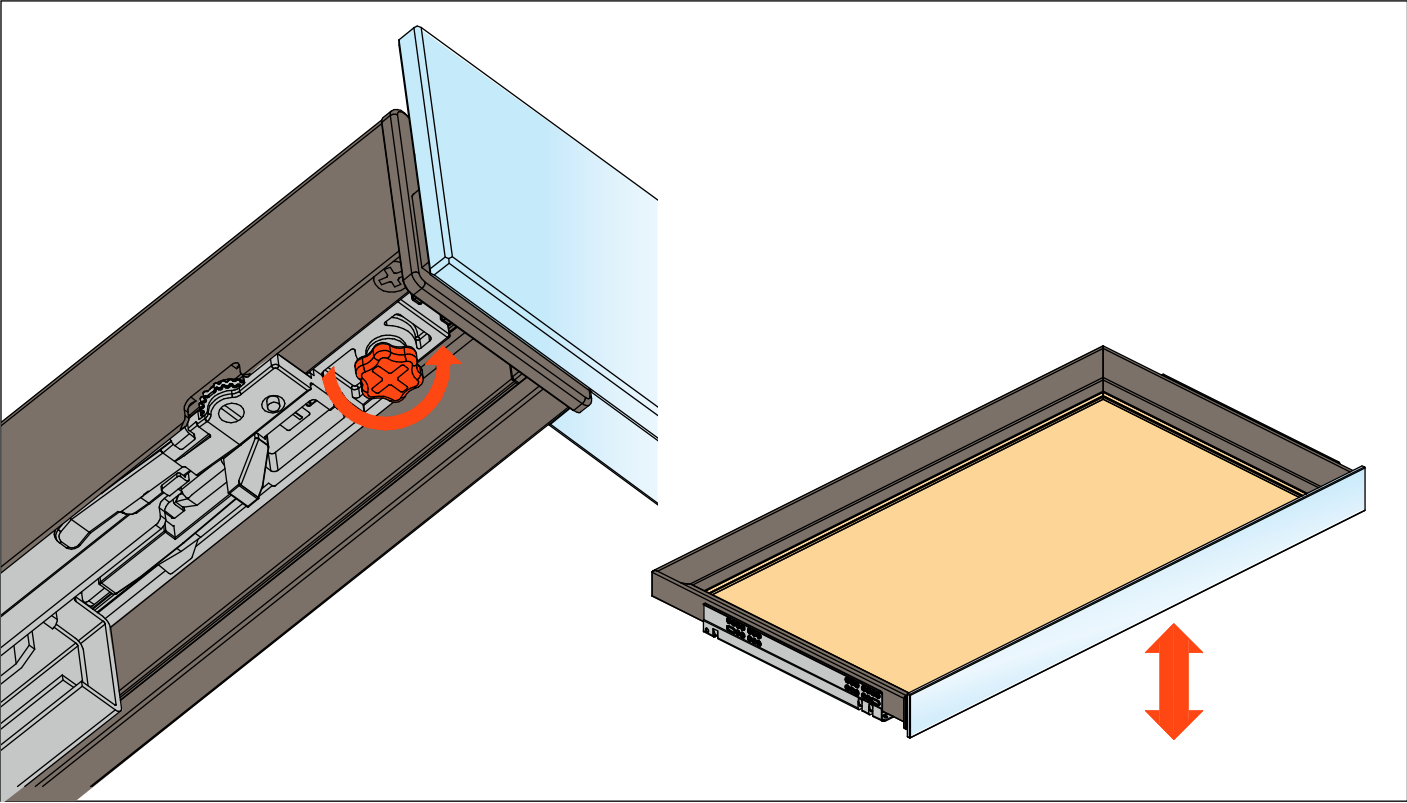
Réglage frontal +2 mm -2 mm

Tourner la molette vers la façade pour déplacer le tiroir en avant  
Tourner la molette vers le panneau arrière pour déplacer le tiroir en arrière  
Cette opération s'effectue sans outil



Réglage vertical +5mm

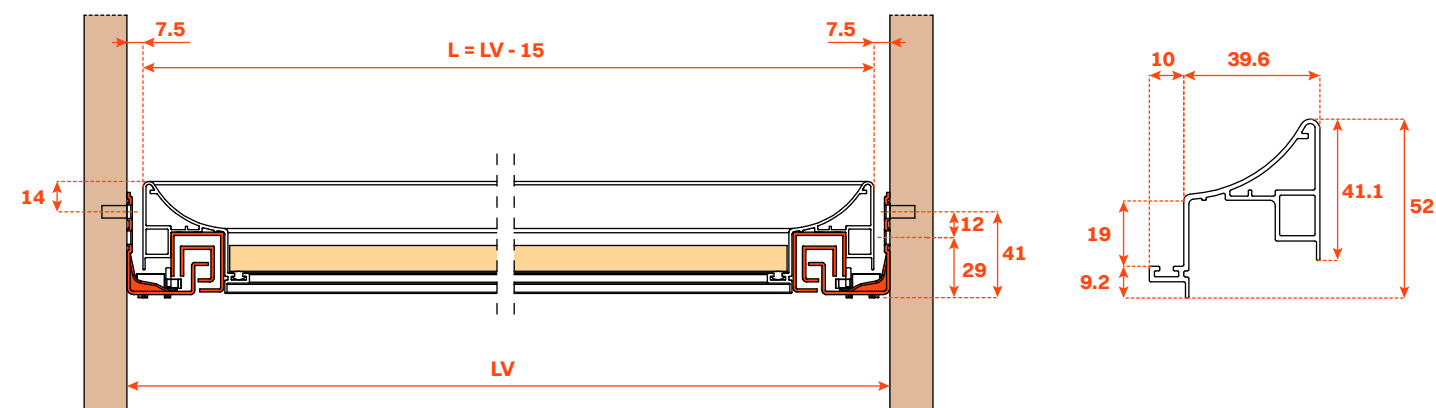
Tourner la vis de réglage vers la façade du tiroir pour obtenir le réglage vertical  
Cette opération s'effectue sans outil





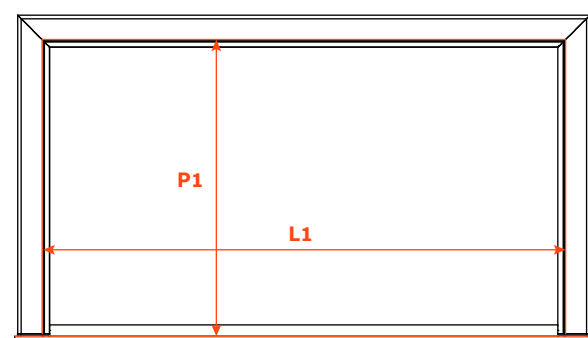
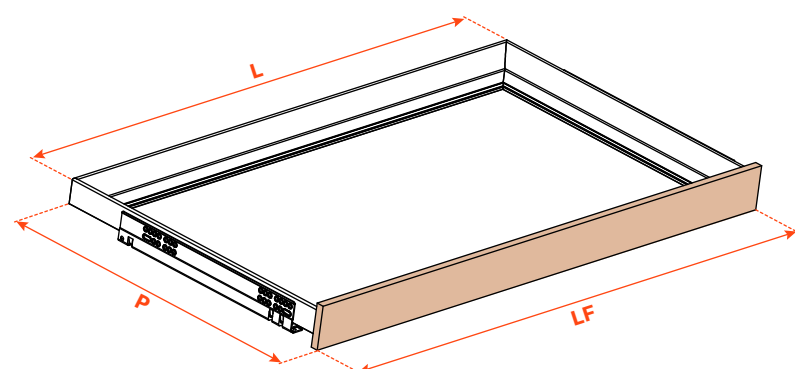
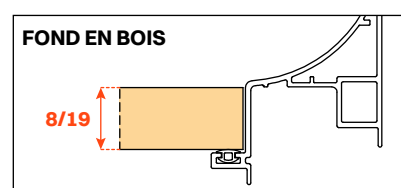
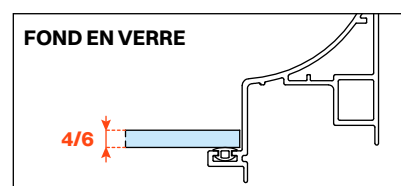
*Extraire - tiroir à 3 côtés H 52 - façade en bois*

- Hauteur profilé : 52 mm
- Largeur max. du tiroir : 1500 mm
- Matière : aluminium peint avec poudre époxy
- Finition :
  - gris brun métalisé
  - desert taupe
- Avec coulisses Futura à sortie totale
- Réglage vertical et frontal intégré
- Dispositif anti-basculement
- Tiroirs fournis assemblés et avec joint pour positionner le fond ou les accessoires
- Façade et fond non fournis
- Possibilité d'utiliser un fond en bois ou en verre

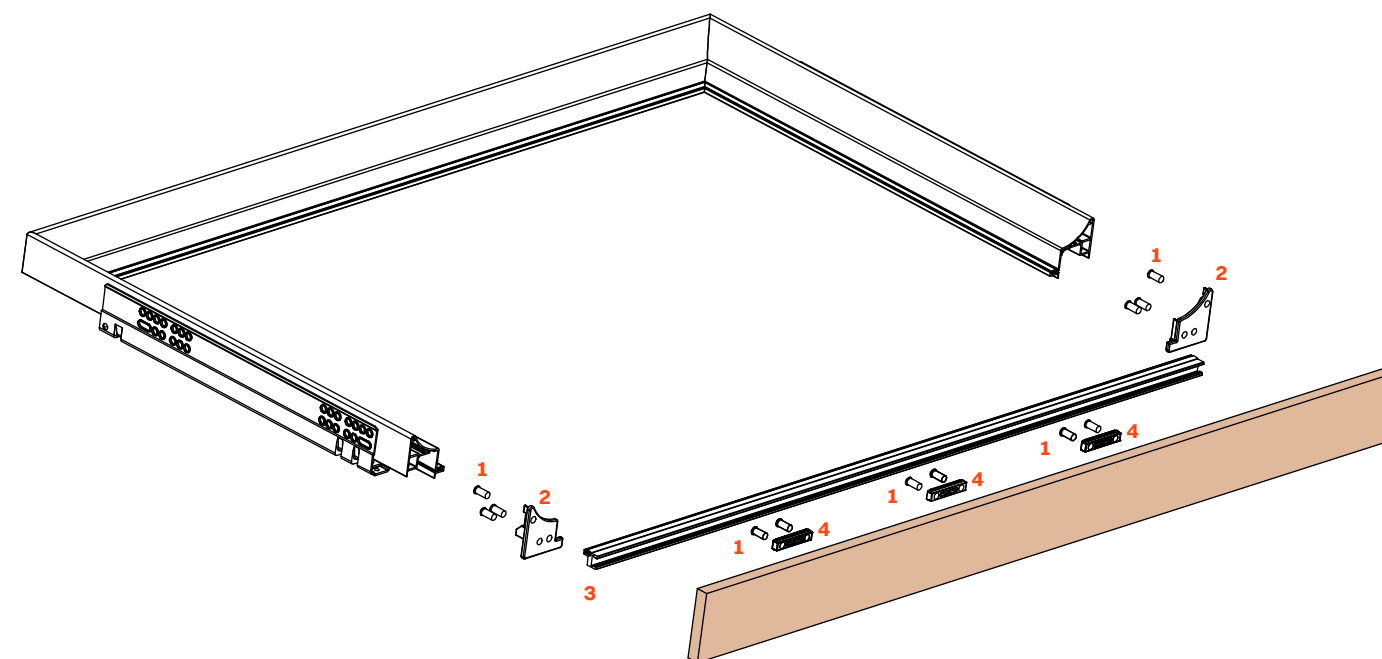


Technical drawing of a wall-mounted unit showing dimensions:

- Unit height: 19
- Unit width: 12.5
- Mounting bracket height: 52
- Minimum distance from wall to center of unit: min 95
- Minimum clearance from wall to unit: MIN. 75



1. Eurovis 6.3x14 mm TPSV
2. Attaches façades
3. Profilé en aluminium
4. Pièces de fixation pour le fond

[illegible]

Longueur coulisse (LN) mm	Largeur tiroir (L) mm	Largeur façade (LF) mm	Largeur intérieure (L1) mm	Profondeur tiroir (P) mm + façade en bois 12 mm	Profondeur tiroir (P) mm + façade en bois 19 mm	Profondeur intérieure (P1) mm
350	LV - 15	LV - 6	L - 80	390	397	338
400				440	447	388
450				490	497	438
470				510	517	458
500				540	547	488



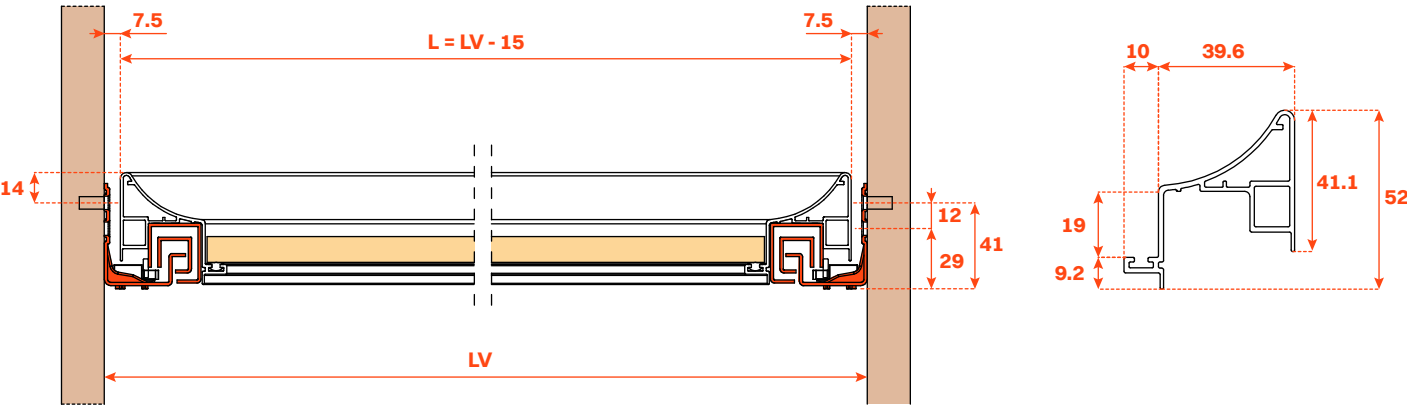
Excessories

Extraire - tiroir à 3 côtés H 52 - façade en verre

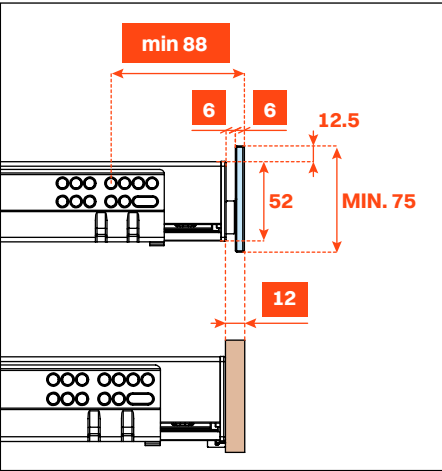
Tiroir en aluminium à 3 côtés H 52

FAÇADE EN VERRE H 75

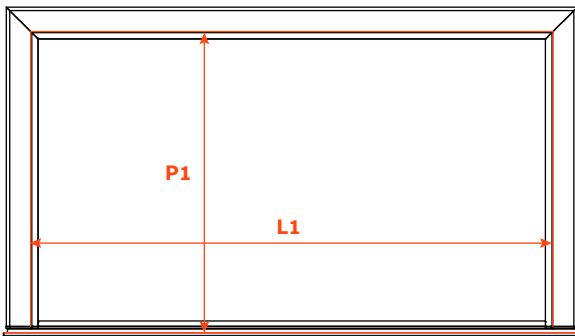
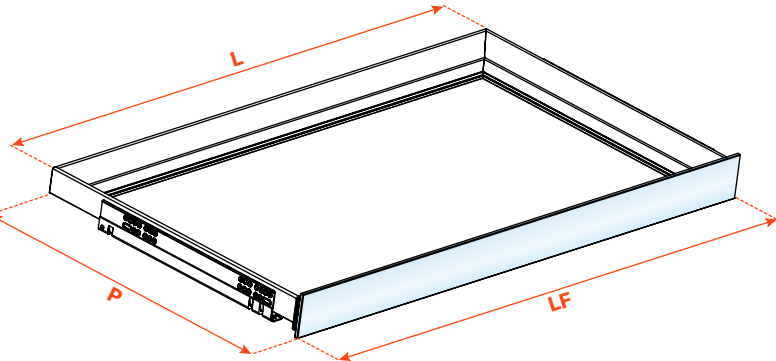
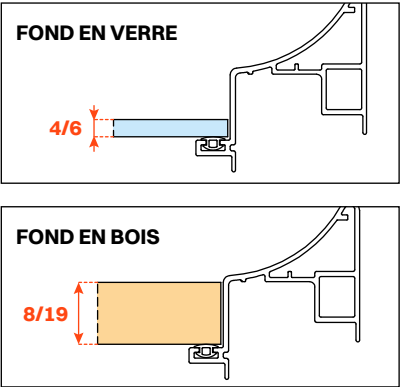
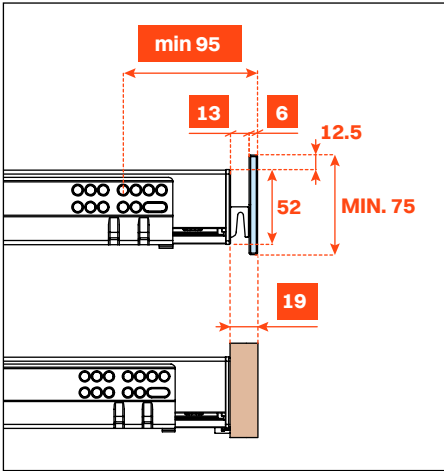
- Hauteur profilé : 52 mm
- Largeur max. du tiroir : 1500 mm
- Matière : aluminium peint avec poudre époxy
- Finition :
  - gris brun métalisé
  - desert taupe
- Avec coulisses Futura à sortie totale
- Réglage vertical et frontal intégré
- Dispositif anti-basculement
- Tiroirs fournis assemblés et avec joint pour positionner le fond ou les accessoires
- Façade en verre sur demande: - gris graphite
  - bronze
- Possibilité d'utiliser un fond en bois ou en verre, fond non fourni



MONTAGE AVEC PROFILE EN ALUMINIUM  
EPAISSEUR 6 mm POUR ALIGNEMENT  
AVEC FAÇADE EN BOIS EPAISSEUR 12 mm

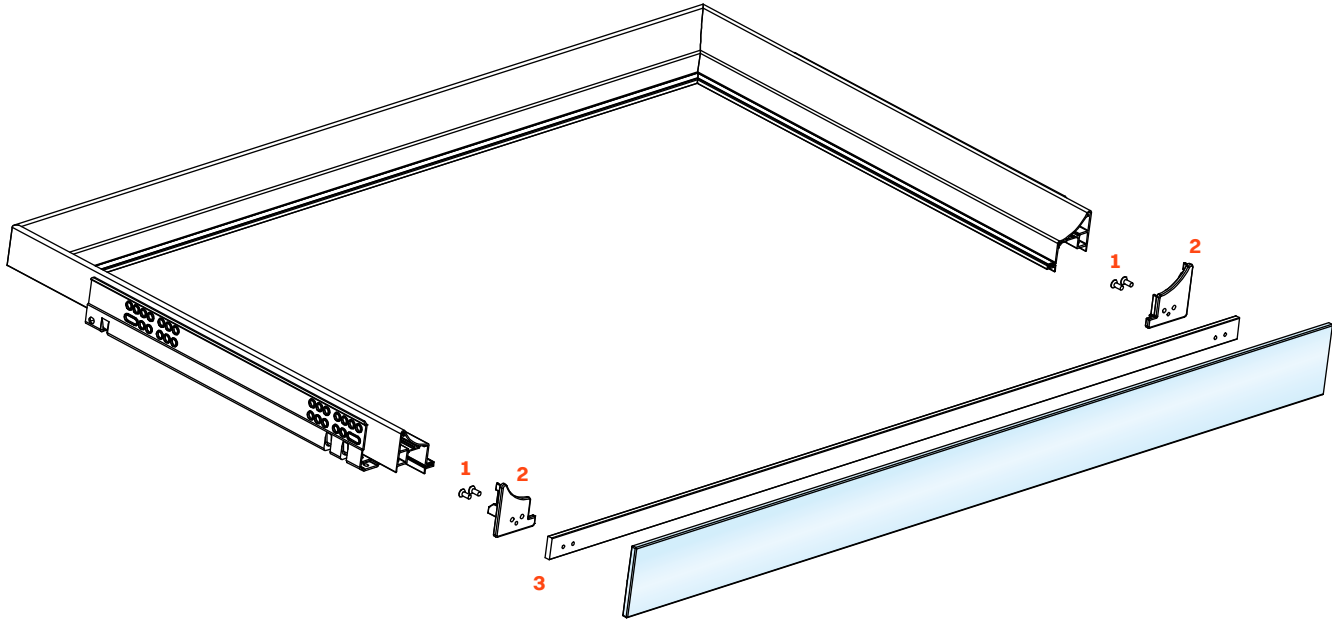


MONTAGE AVEC PROFILE EN ALUMINIUM  
EPAISSEUR 13 mm POUR ALIGNEMENT  
AVEC FAÇADE EN BOIS EPAISSEUR 19 mm

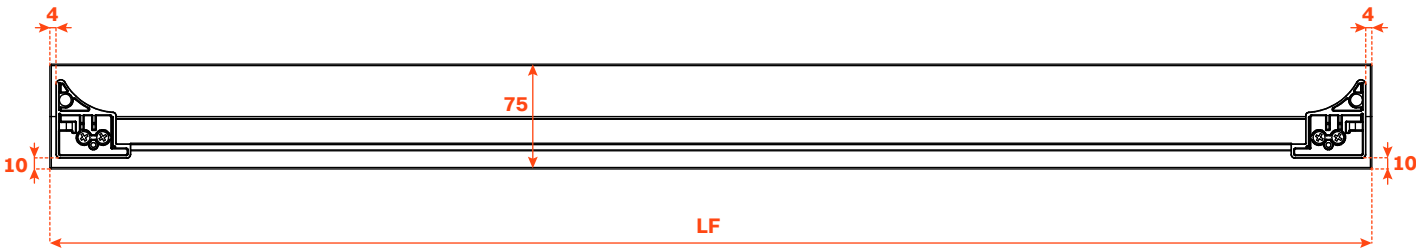


Kit pour fixer la façade (à commander séparément)

- 1) Vis M 4x10 mm
- 2) Attaches façades
- 3) Profilé en aluminium avec adhésif pour fixation sur la façade



Fixation du profilé à la façade



FAÇADE EN VERRE EPAISSEUR 6 mm - PROFILE EN ALUMINIUM EPAISSEUR 6 mm

Longueur coulisse (LN) mm	Largeur tiroir (L) mm	Largeur façade (LF) mm	Largeur intérieure (L1) mm	Profondeur tiroir (P) mm	Profondeur intérieure (P1) mm
350	LV - 15	LV - 6	L - 80	390	338
400				440	388
450				490	438
470				510	458
500				540	488

FAÇADE EN VERRE EPAISSEUR 6 mm - PROFILE EN ALUMINIUM EPAISSEUR 13 mm

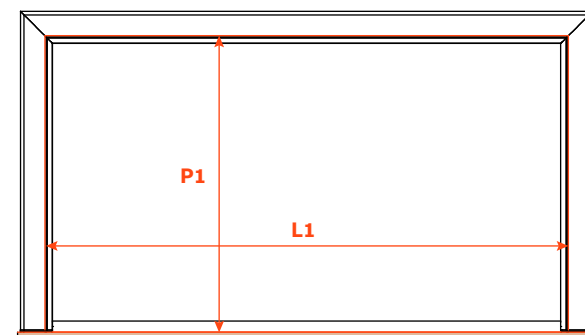
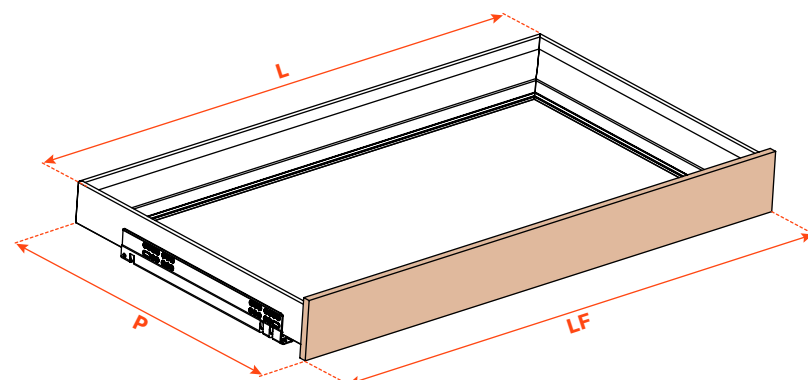
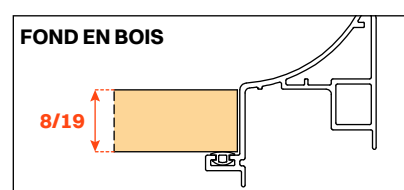
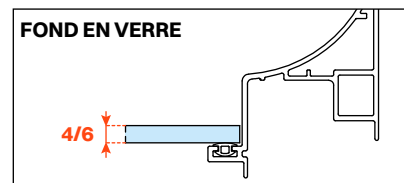
Longueur coulisse (LN) mm	Largeur tiroir (L) mm	Largeur façade (LF) mm	Largeur intérieure (L1) mm	Profondeur tiroir (P) mm	Profondeur intérieure (P1) mm
350	LV - 15	LV - 6	L - 80	397	338
400				447	388
450				497	438
470				517	458
500				547	488



*Extraire - tiroir à 3 côtés H 78 - façade en bois*

**FAÇADE EN BOIS H 100**

- 
- A rectangular tray with a dark brown, leather-like border and a light brown, textured interior. The tray is shown from a slightly elevated angle, highlighting its depth and the contrast between the dark outer rim and the lighter, fibrous-looking center.

[illegible]

Longueur coulisse (LN) mm	Largeur tiroir (L) mm	Largeur façade (LF) mm	Largeur intérieure (L1) mm	Profondeur tiroir (P) mm + façade en bois 12 mm	Profondeur tiroir (P) mm + façade en bois 19 mm	Profondeur intérieure (P1) mm
350	LV - 15	LV - 6	L - 80	390	397	338
400				440	447	388
450				490	497	438
470				510	517	458
500				540	547	488



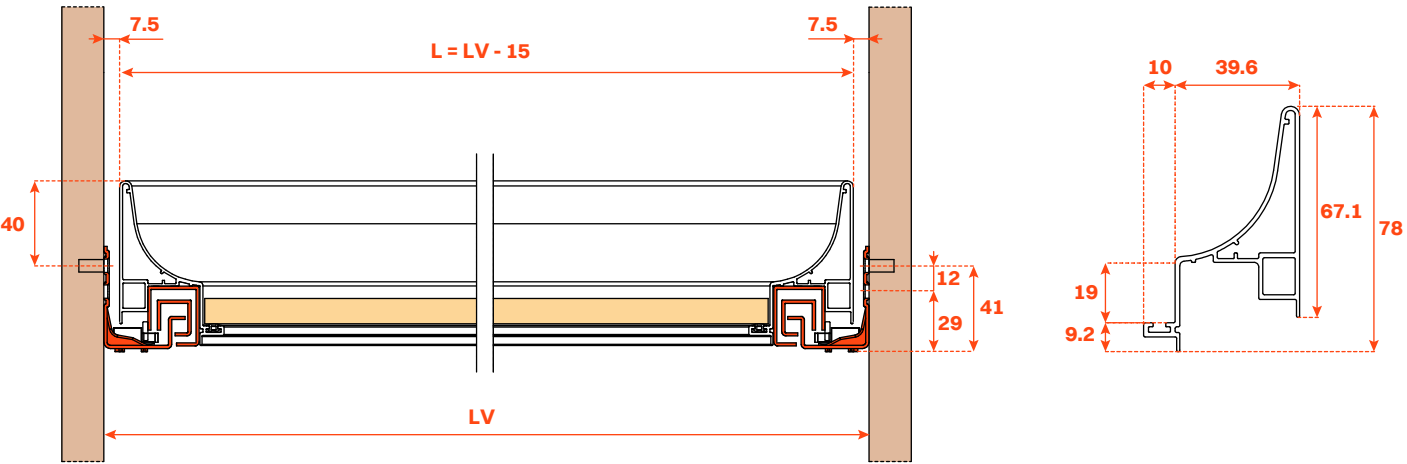
Excessories

Extraire - tiroir à 3 côtés H 78 - façade en verre

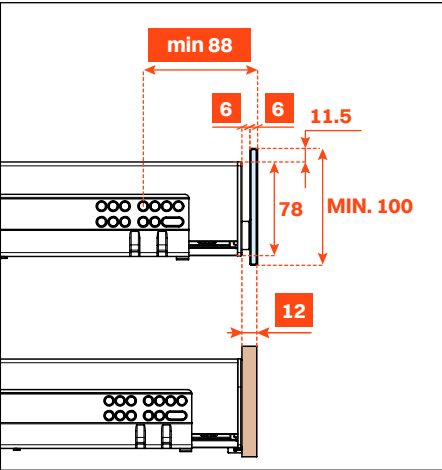
Tiroir en aluminium à 3 côtés H 78

FAÇADE EN VERRE H 100

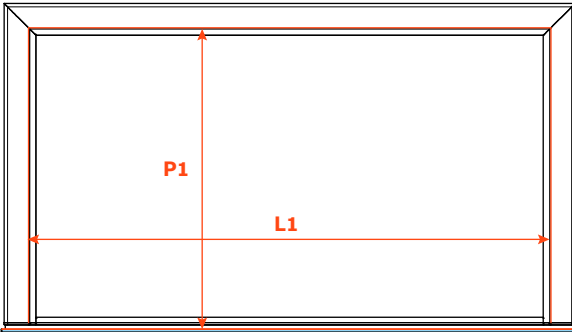
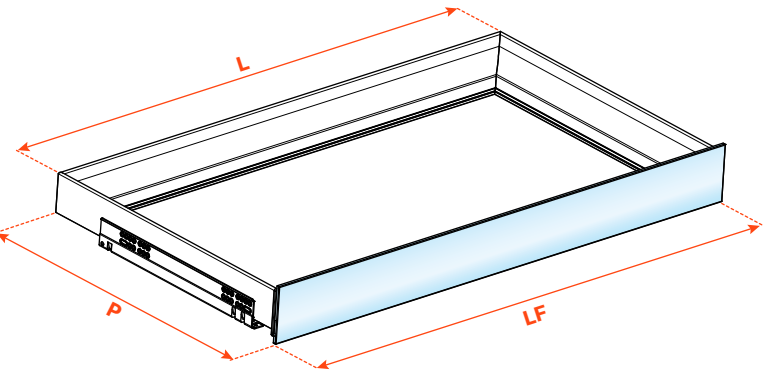
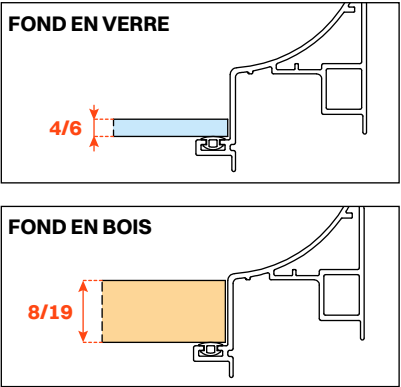
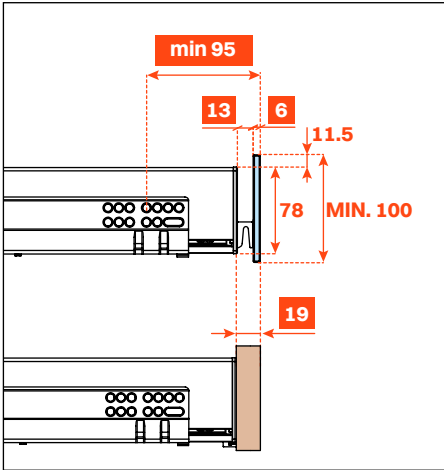
- Hauteur profilé : 78 mm
- Largeur max. du tiroir : 1500 mm
- Matière : aluminium peint avec poudre époxy
- Finition :
  - gris brun métalisé
  - desert taupe
- Avec coulisses Futura à sortie totale
- Réglage vertical et frontal intégré
- Dispositif anti-basculement
- Tiroirs fournis assemblés et avec joint pour positionner le fond ou les accessoires
- Façade en verre sur demande: - gris graphite
  - bronze
- Possibilité d'utiliser un fond en bois ou en verre, fond non fourni



MONTAGE AVEC PROFILE EN ALUMINIUM  
EPAISSEUR 6 mm POUR ALIGNEMENT  
AVEC FAÇADE EN BOIS EPAISSEUR 12 mm

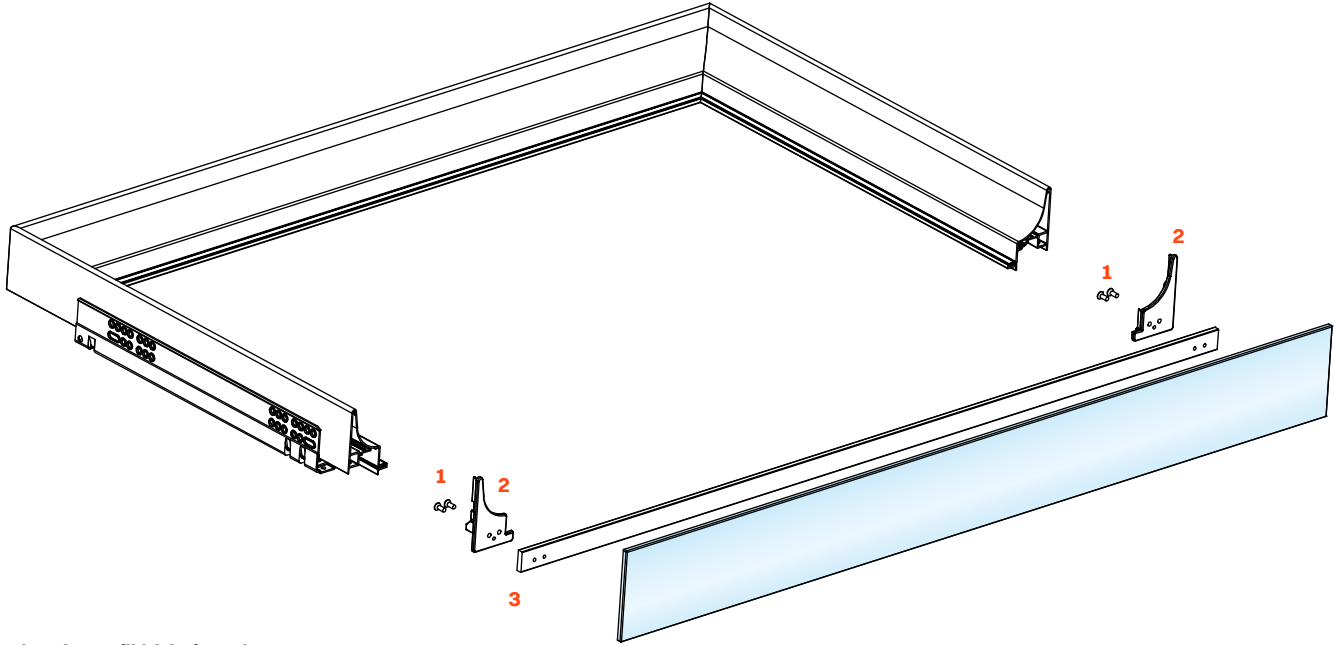


MONTAGE AVEC PROFILE EN ALUMINIUM  
EPAISSEUR 13 mm POUR ALIGNEMENT  
AVEC FAÇADE EN BOIS EPAISSEUR 19 mm

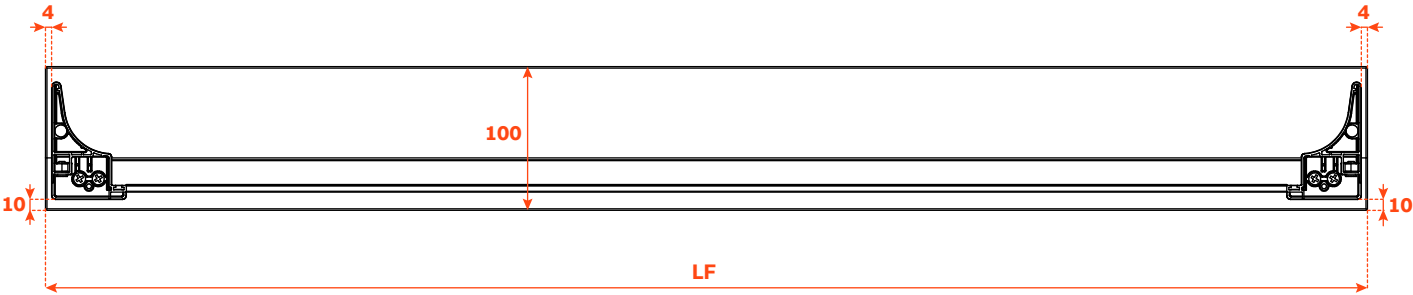


Kit pour fixer la façade (à commander séparément)

- 1) Vis M 4x10 mm
- 2) Attaches façades
- 3) Profilé en aluminium avec adhésif pour fixation sur la façade



Fixation du profilé à la façade



FAÇADE EN VERRE EPAISSEUR 6 mm - PROFILE EN ALUMINIUM EPAISSEUR 6 mm

Longueur coulisse (LN) mm	Largeur tiroir (L) mm	Largeur façade (LF) mm	Largeur intérieure (L1) mm	Profondeur tiroir (P) mm	Profondeur intérieure (P1) mm
350	LV - 15	LV - 6	L - 80	390	338
400				440	388
450				490	438
470				510	458
500				540	488

FAÇADE EN VERRE EPAISSEUR 6 mm - PROFILE EN ALUMINIUM EPAISSEUR 13 mm

Longueur coulisse (LN) mm	Largeur tiroir (L) mm	Largeur façade (LF) mm	Largeur intérieure (L1) mm	Profondeur tiroir (P) mm	Profondeur intérieure (P1) mm
350	LV - 15	LV - 6	L - 80	397	338
400				447	388
450				497	438
470				517	458
500				547	488



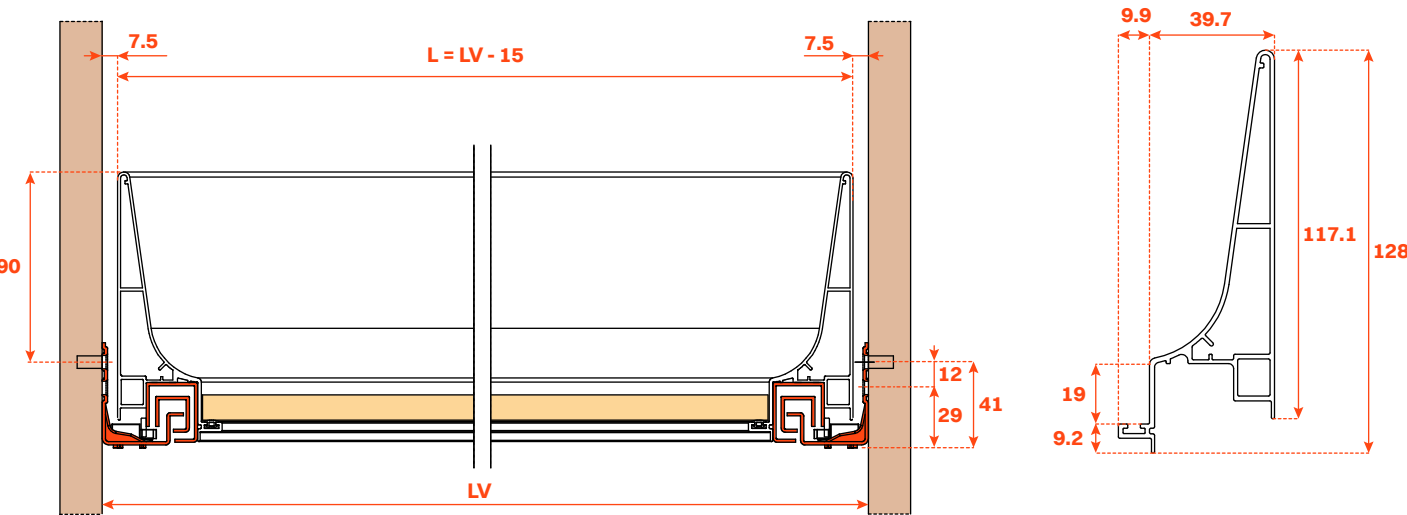
Excessories

Extraire - tiroir à 3 côtés H 128 - façade en bois

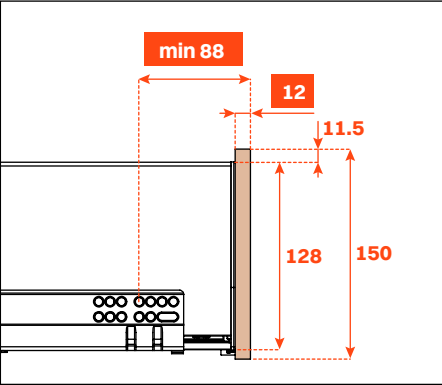
Tiroir en aluminium à 3 côtés H 128

FAÇADE EN BOIS H 150

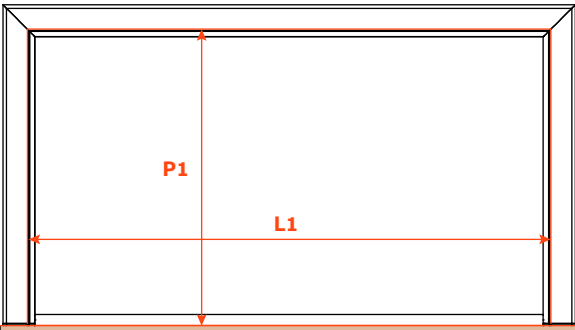
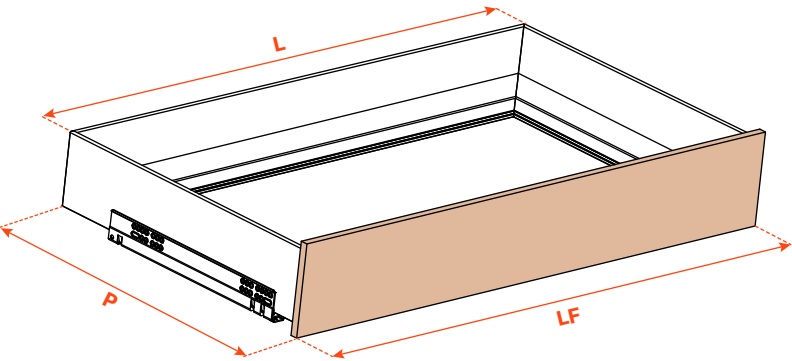
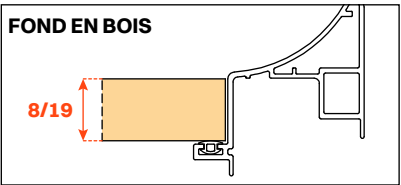
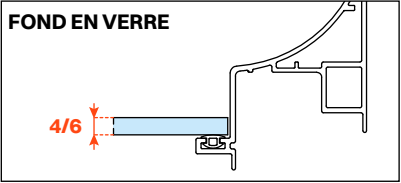
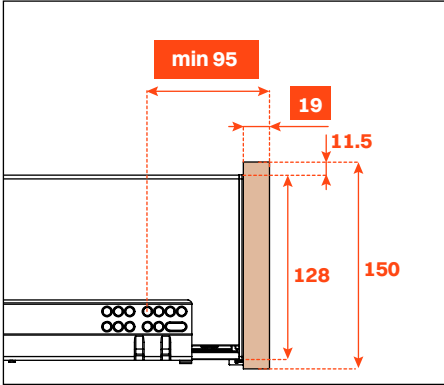
- Hauteur profilé : 128 mm
- Largeur max. du tiroir : 1500 mm
- Matière : aluminium peint avec poudre époxy
- Finition :
  - gris brun métalisé
  - desert taupe
- Avec coulisses Futura à sortie totale
- Réglage vertical et frontal intégré
- Dispositif anti-basculement
- Tiroirs fournis assemblés et avec joint pour positionner le fond ou les accessoires
- Façade et fond non fournis
- Possibilité d'utiliser un fond en bois ou en verre



MONTAGE AVEC FAÇADE EN BOIS, EPAISSEUR 12 mm

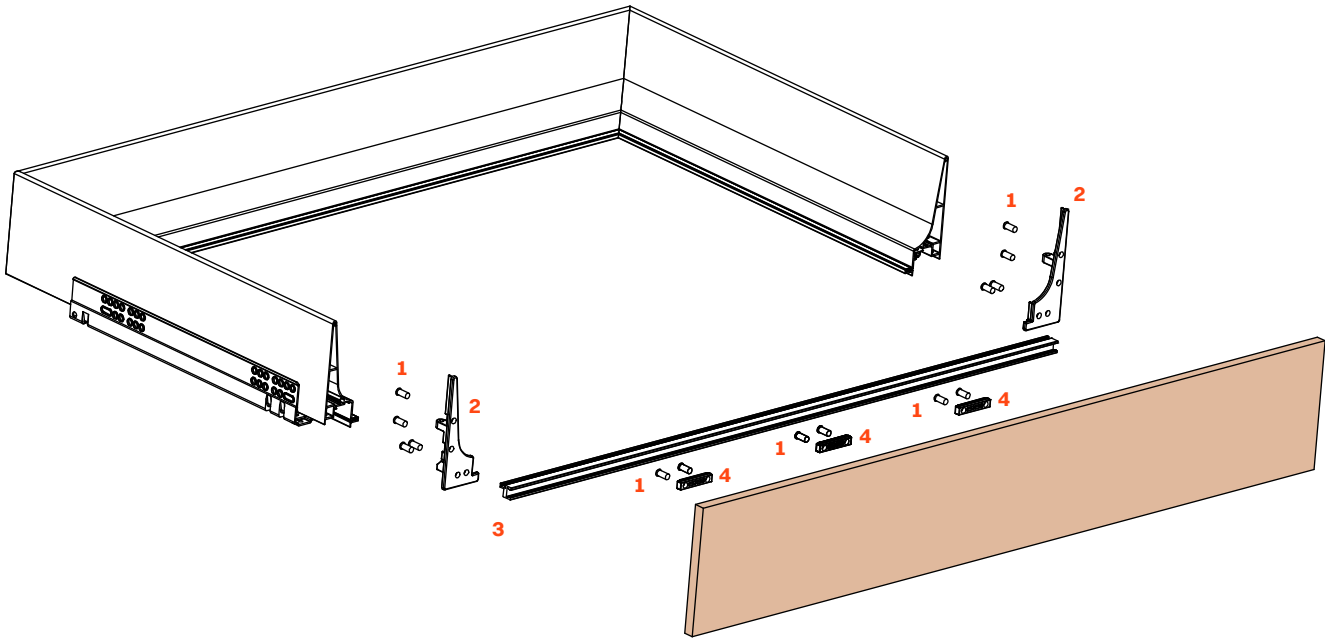


MONTAGE AVEC FAÇADE EN BOIS, EPAISSEUR 19 mm

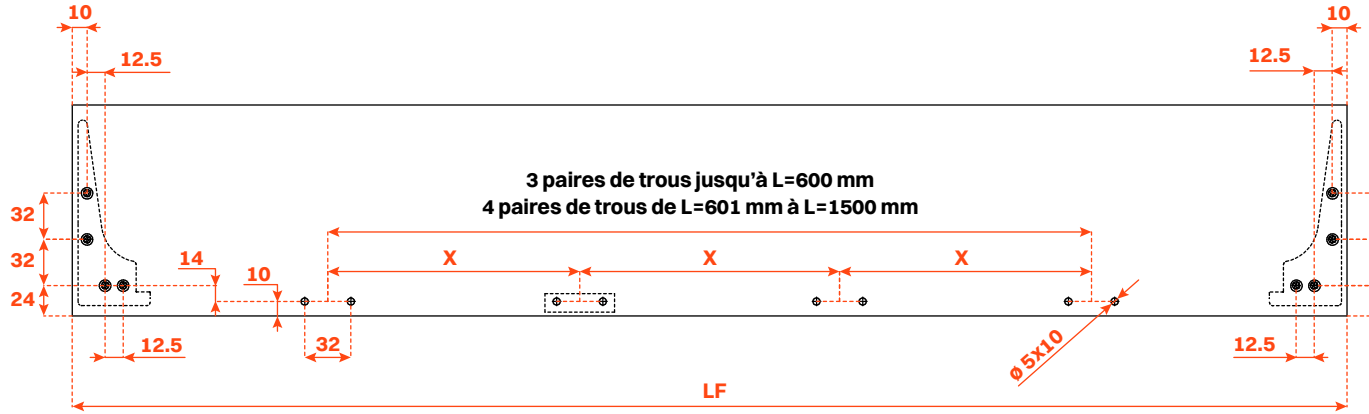


Kit pour fixer la façade (à commander séparément)

1. Eurovis 6.3x14 mm TPSV
2. Attaches façades
3. Profilé en aluminium
4. Pièces de fixation pour le fond



Perçages de la façade



Longueur coulisse (LN) mm	Largeur tiroir (L) mm	Largeur façade (LF) mm	Largeur intérieure (L1) mm	Profondeur tiroir (P) mm + façade en bois 12 mm	Profondeur tiroir (P) mm + façade en bois 19 mm	Profondeur intérieure (P1) mm
350	LV - 15	LV - 6	L - 80	390	397	338
400				440	447	388
450				490	497	438
470				510	517	458
500				540	547	488



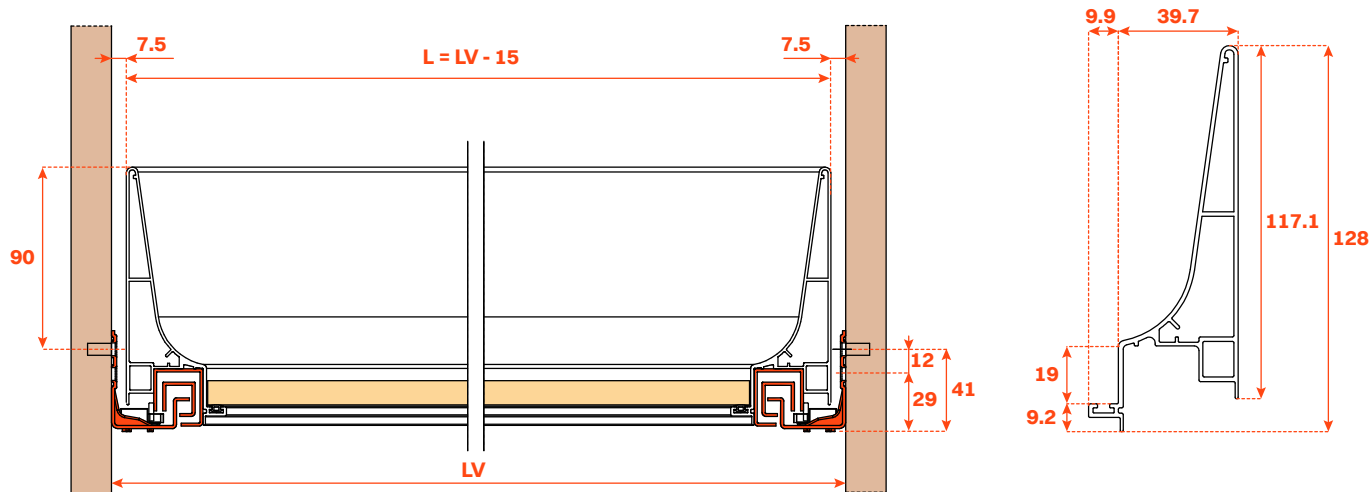
Excessories

Extraire - tiroir à 3 côtés H 128 - façade en verre

Tiroir en aluminium à 3 côtés H 128

FAÇADE EN VERRE H 150

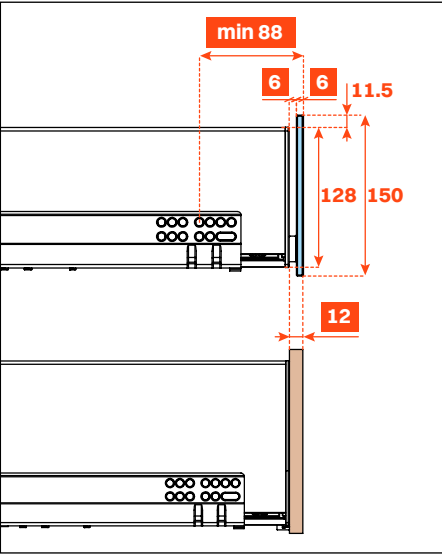
- Hauteur profilé : 128 mm
- Largeur max. du tiroir : 1500 mm
- Matière : aluminium peint avec poudre époxy
- Finition :
  - gris brun métalisé
  - desert taupe
- Avec coulisses Futura à sortie totale
- Réglage vertical et frontal intégré
- Dispositif anti-basculement
- Tiroirs fournis assemblés et avec joint pour positionner le fond ou les accessoires
- Façade en verre sur demande: - gris graphite
  - bronze
- Possibilité d'utiliser un fond en bois ou en verre, fond non fourni



MONTAGE AVEC PROFILE EN ALUMINIUM

EPAISSEUR 6 mm POUR ALIGNEMENT

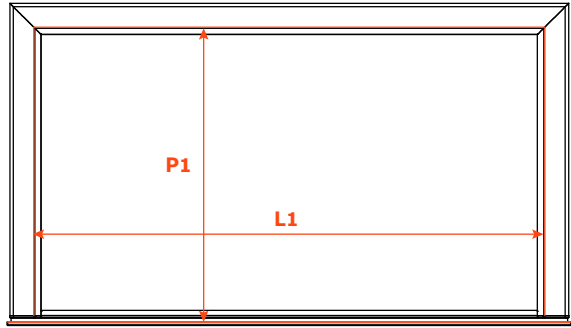
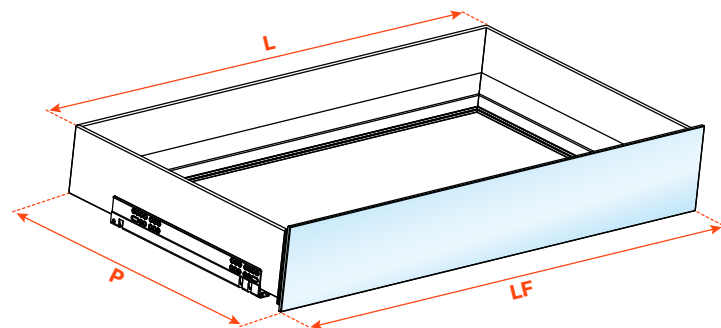
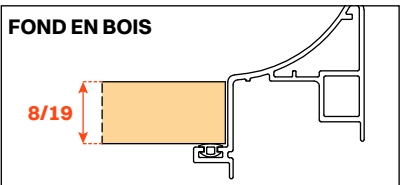
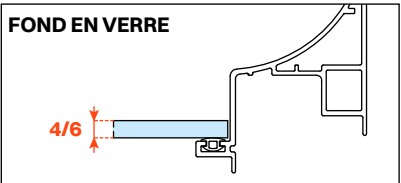
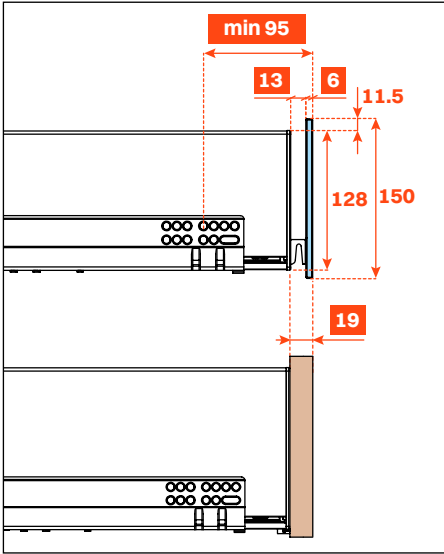
AVEC FAÇADE EN BOIS EPAISSEUR 12 mm



MONTAGE AVEC PROFILE EN ALUMINIUM

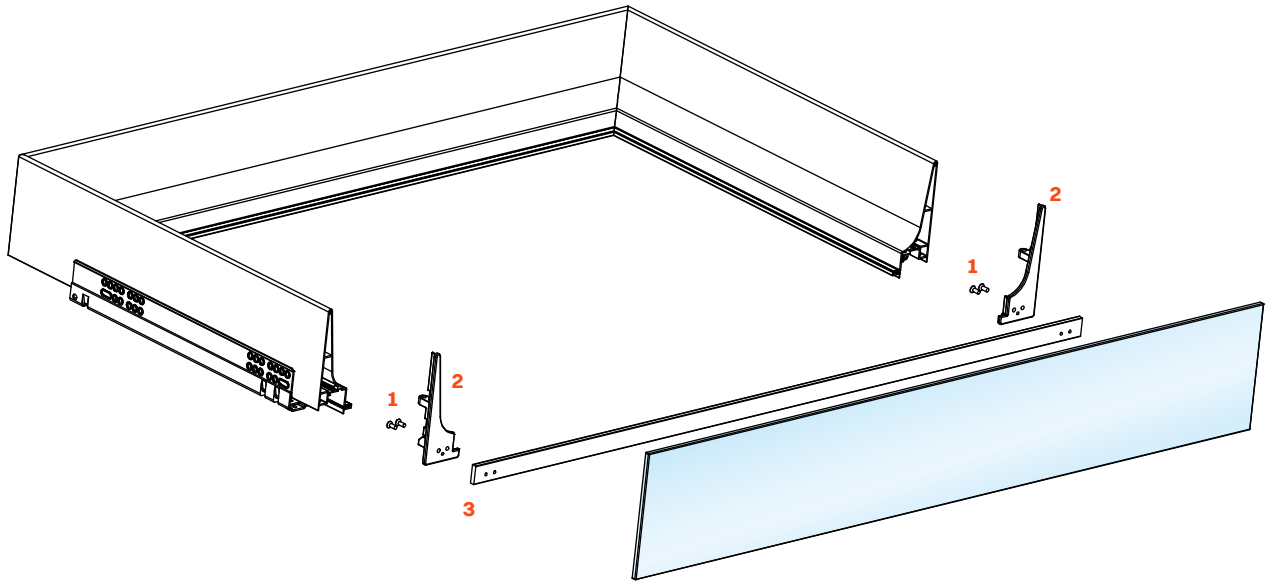
EPAISSEUR 13 mm POUR ALIGNEMENT

AVEC FAÇADE EN BOIS EPAISSEUR 19 mm

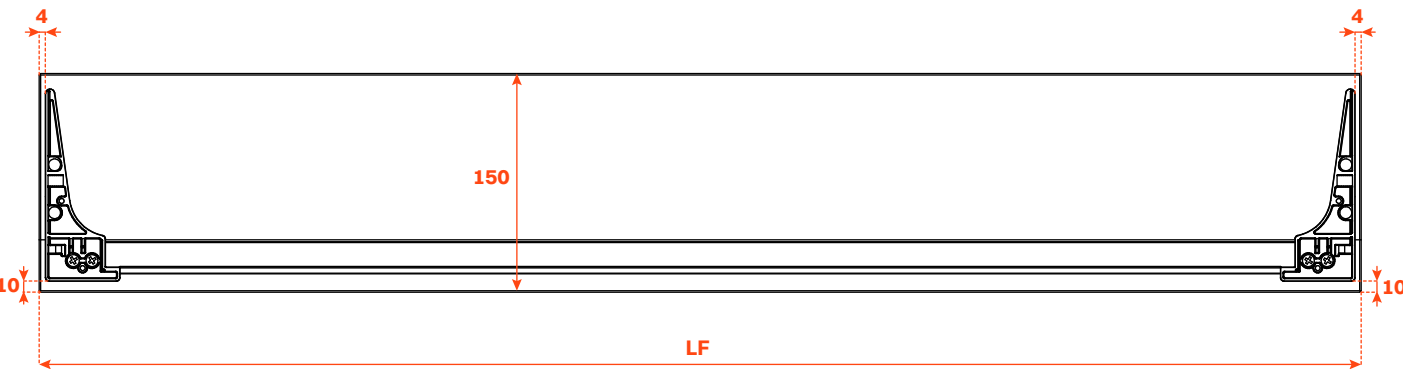


Kit pour fixer la façade (à commander séparément)

- 1) Vis M 4x10 mm
- 2) Attaches façades
- 3) Profilé en aluminium avec adhésif pour fixation sur la façade



Fixation du profilé à la façade



FAÇADE EN VERRE EPAISSEUR 6 mm - PROFILE EN ALUMINIUM EPAISSEUR 6 mm

Longueur coulisse (LN) mm	Largeur tiroir (L) mm	Largeur façade (LF) mm	Largeur intérieure (L1) mm	Profondeur tiroir (P) mm	Profondeur intérieure (P1) mm
350	LV - 15	LV - 6	L - 80	390	338
400				440	388
450				490	438
470				510	458
500				540	488

FAÇADE EN VERRE EPAISSEUR 6 mm - PROFILE EN ALUMINIUM EPAISSEUR 13 mm

Longueur coulisse (LN) mm	Largeur tiroir (L) mm	Largeur façade (LF) mm	Largeur intérieure (L1) mm	Profondeur tiroir (P) mm	Profondeur intérieure (P1) mm
350	LV - 15	LV - 6	L - 80	397	338
400				447	388
450				497	438
470				517	458
500				547	488

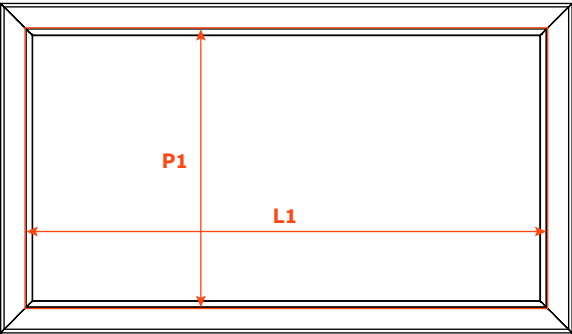
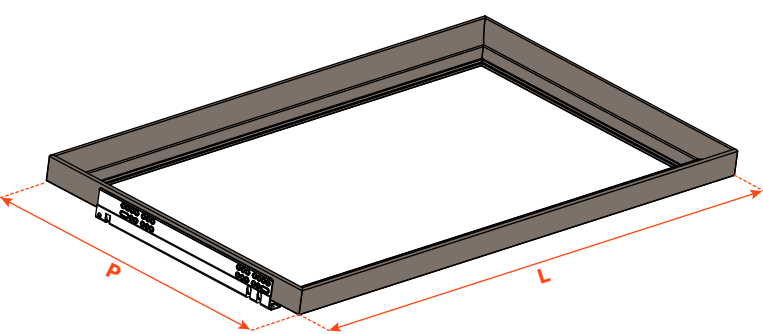
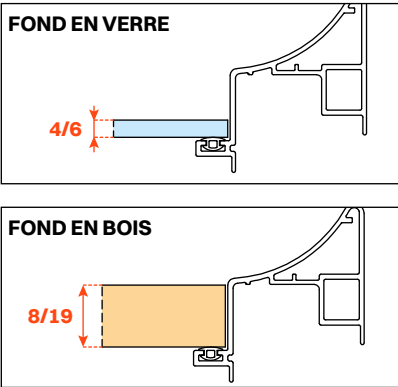
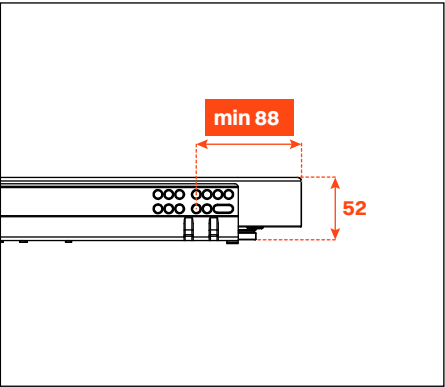
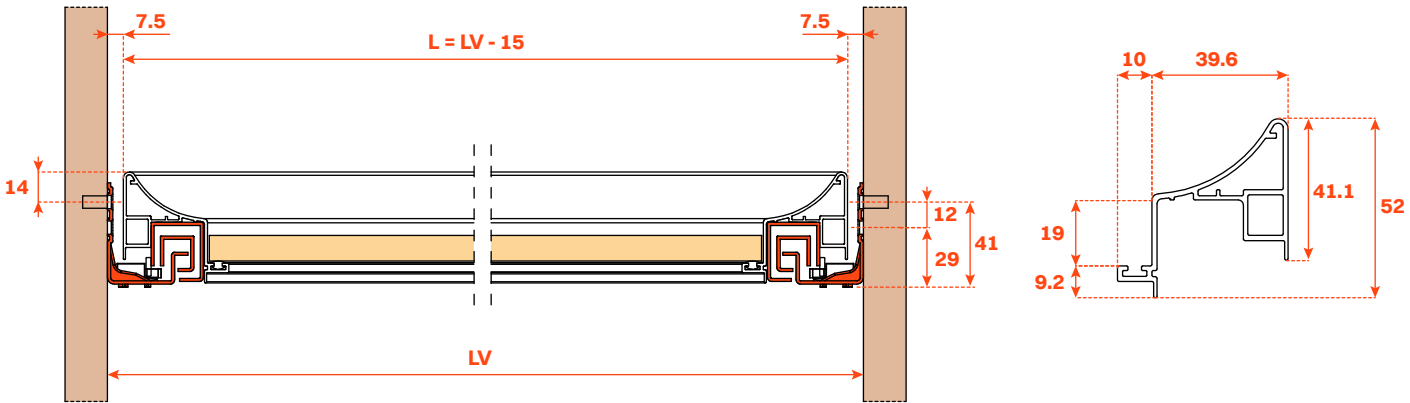


Excessories

Extraire - tiroir à 4 côtés H 52

Tiroir en aluminium à 4 côtés H 52

- Hauteur profilé : 52 mm
- Largeur max. du tiroir : 1500 mm
- Matière : aluminium peint avec poudre époxy
- Finition :
  - gris brun métalisé
  - desert taupe
- Avec coulisses Futura à sortie totale
- Réglage vertical et frontal intégré
- Dispositif anti-basculement
- Tiroirs fournis assemblés et avec joint pour positionner le fond ou les accessoires
- Possibilité d'utiliser un fond en bois ou en verre, fond non fourni

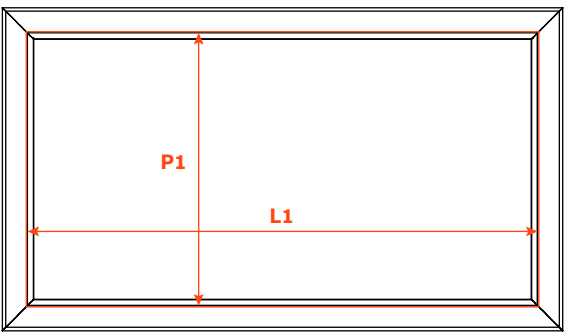
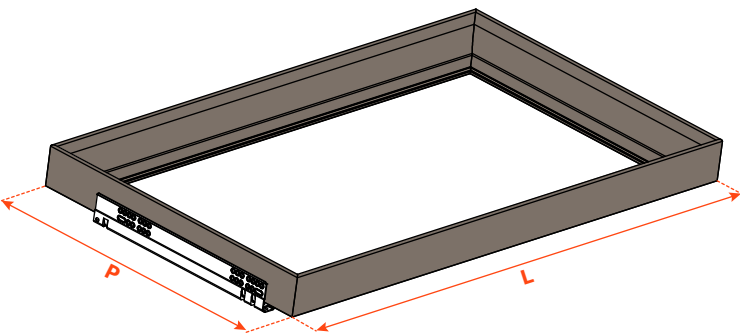
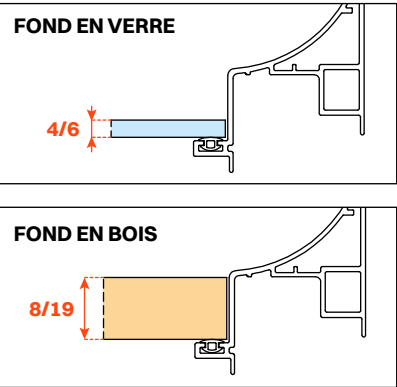
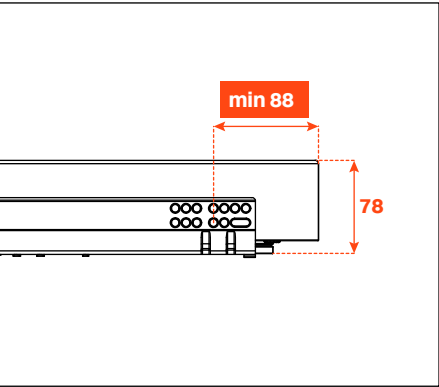
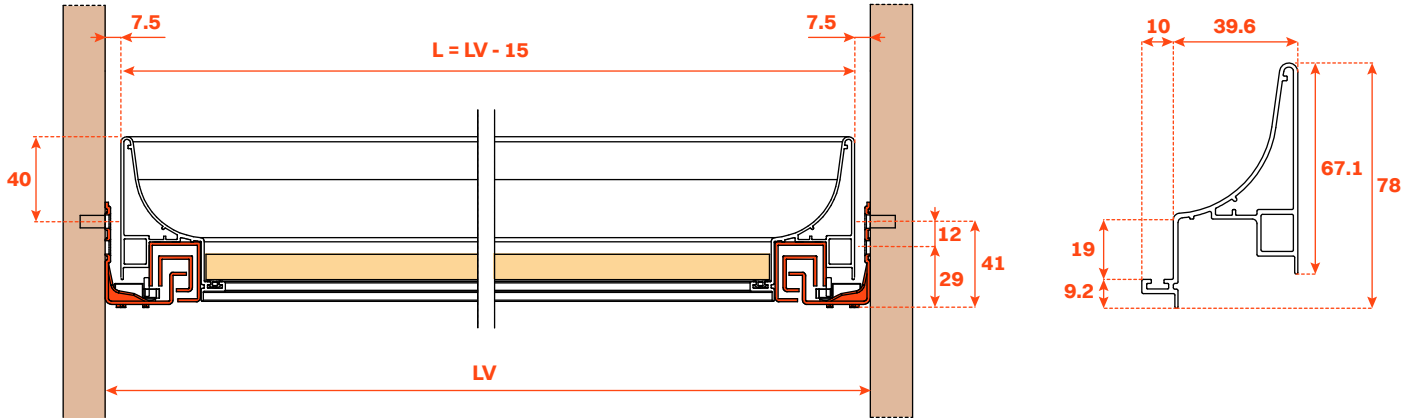


Longueur coulisse (LN) mm	Largeur tiroir (L) mm	Largeur intérieure (L1) mm	Profondeur tiroir (P) mm	Profondeur intérieure (P1) mm
350	LV - 15	L - 80	390	310
400			440	360
450			490	410
470			510	430
500			540	460

Tiroir à 4 côtés H 78

Tiroir en aluminium à 4 côtés H 78

- Hauteur profilé : 78 mm
- Largeur max. du tiroir : 1500 mm
- Matière : aluminium peint avec poudre époxy
- Finition :
  - gris brun métalisé
  - desert taupe
- Avec coulisses Futura à sortie totale
- Réglage vertical et frontal intégré
- Dispositif anti-basculement
- Tiroirs fournis assemblés et avec joint pour positionner le fond ou les accessoires
- Possibilité d'utiliser un fond en bois ou en verre, fond non fourni



Longueur coulisse (LN) mm	Largeur tiroir (L) mm	Largeur intérieure (L1) mm	Profondeur tiroir (P) mm	Profondeur intérieure (P1) mm
350	LV - 15	L - 80	390	310
400			440	360
450			490	410
470			510	430
500			540	460

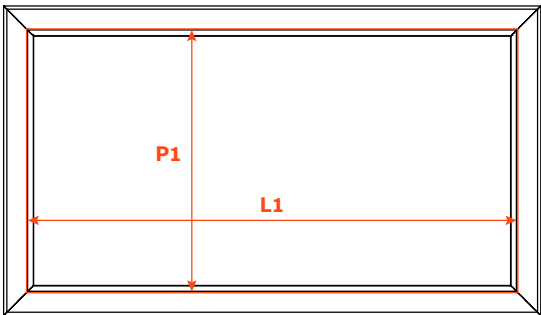
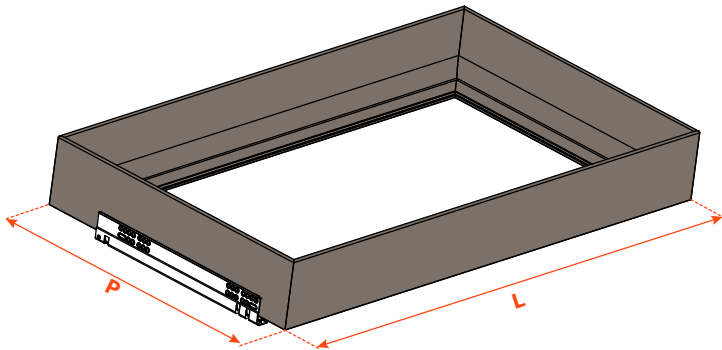
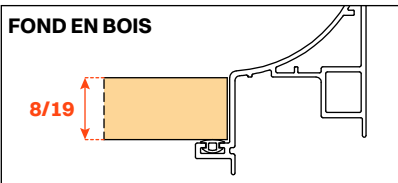
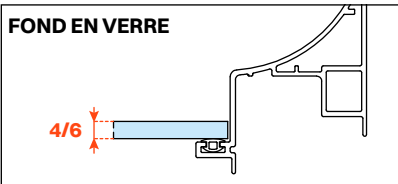
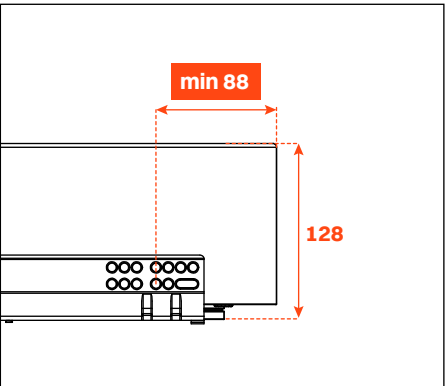
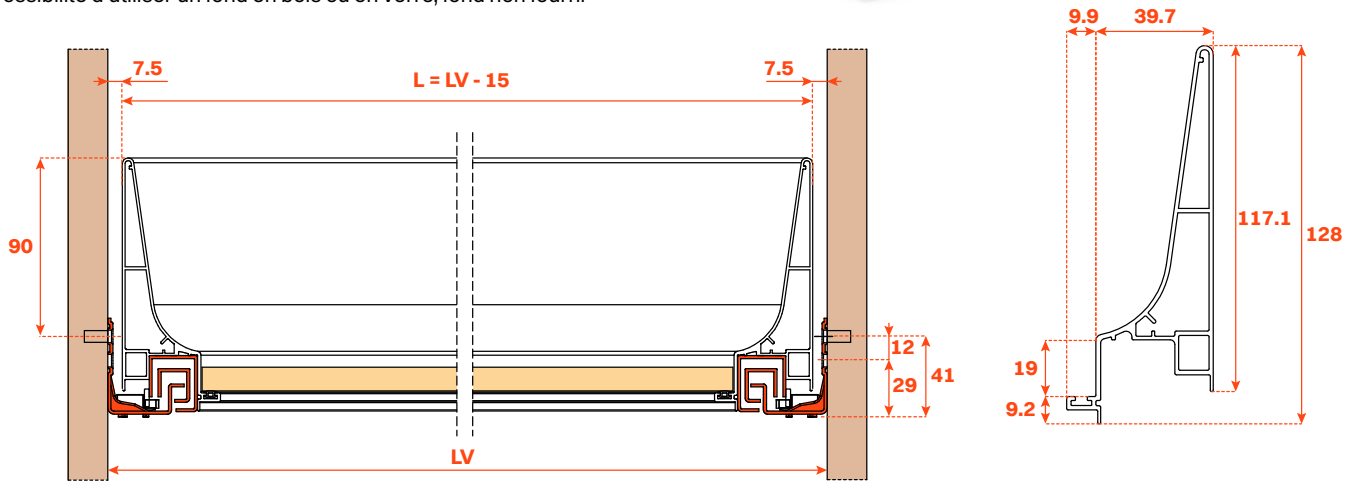


Excessories

Extraire - tiroir à 4 côtés H 128

Tiroir en aluminium à 4 côtés H 128

- Hauteur profilé : 128 mm
- Largeur max. du tiroir : 1500 mm
- Matière : aluminium peint avec poudre époxy
- Finition :
  - gris brun métalisé
  - désert taupe
- Avec coulisses Futura à sortie totale
- Réglage vertical et frontal intégré
- Dispositif anti-basculement
- Tiroirs fournis assemblés et avec joint pour positionner le fond ou les accessoires
- Possibilité d'utiliser un fond en bois ou en verre, fond non fourni

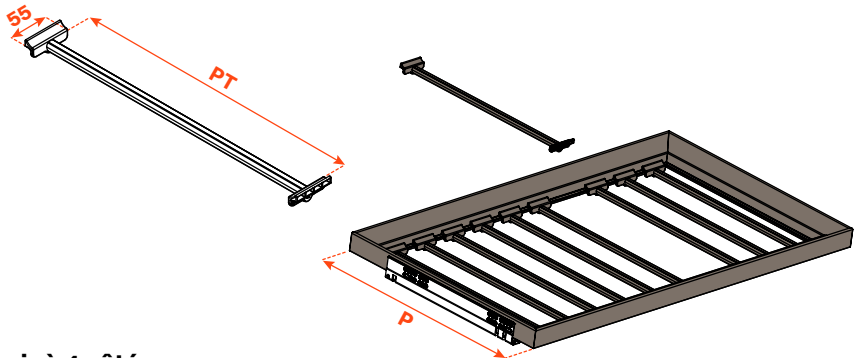


Longueur coulisse (LN) mm	Largeur tiroir (L) mm	Largeur intérieure (L1) mm	Profondeur tiroir (P) mm	Profondeur intérieure (P1) mm
350	LV - 15	L - 80	390	310
400			440	360
450			490	410
470			510	430
500			540	460

Porte-pantalons pour tiroir

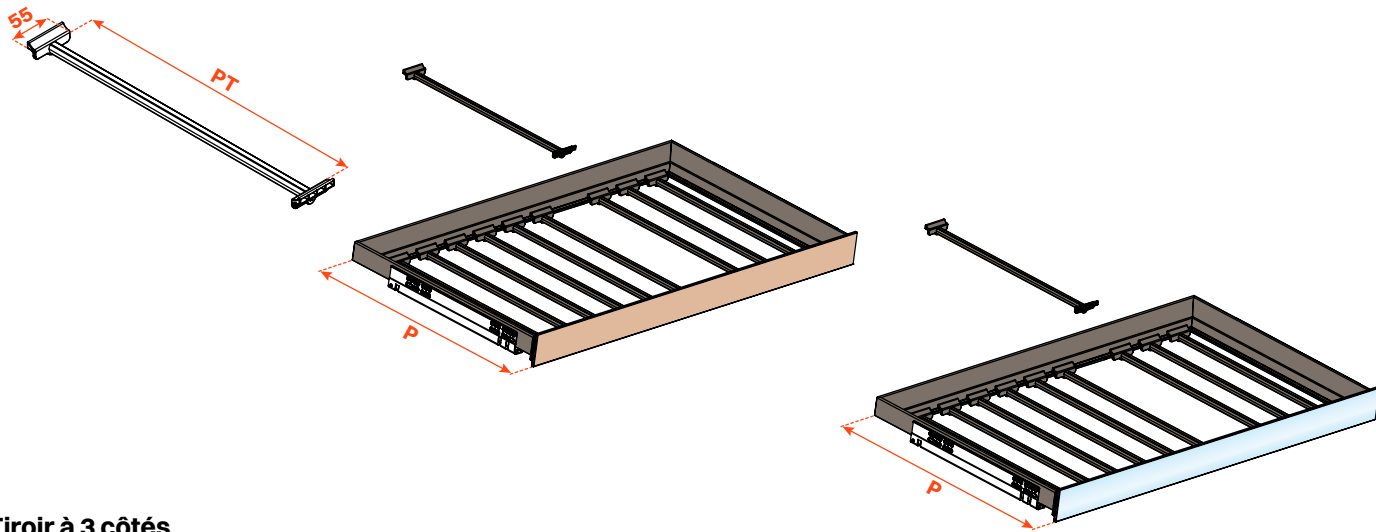
Porte-pantalons pour tiroir

- Matière barre porte-pantalons : aluminium peint avec poudre époxy
- Finition :
  - gris brun métalisé
  - désert taupe
- Quantité conseillée : 7 pièces /500 mm
- Complet avec joint souple sur la partie supérieure de la barre pour permettre au pantalon de ne pas glisser
- Barre fournie avec supports en nylon facilitant le positionnement sur le cadre et le glissement à l'intérieur du tiroir



Tiroir à 4 côtés

RÉFÉRENCE GRIS BRUN MÉTALISÉ	RÉFÉRENCE DESERT TAUPE	Longueur coulisse (LN) mm	Profondeur tiroir (P) mm	Longueur barre (PT) mm
VE80FXEA10433B	VE80FXEA10443B	350	390	281
VE80FXEA10533B	VE80FXEA10543B	400	440	331
VE80FXEA10633B	VE80FXEA10643B	450	490	381
VE80FXEA10733B	VE80FXEA10743B	470	510	401
VE80FXEA10833B	VE80FXEA10843B	500	540	431



Tiroir à 3 côtés

RÉFÉRENCE GRIS BRUN MÉTALISÉ	RÉFÉRENCE DESERT TAUPE	Longueur coulisse (LN) mm	Profondeur tiroir (P) mm façade en bois 12 mm	Profondeur tiroir (P) mm façade en verre 6+6 mm	Longueur barre (PT) mm
VE80FXEA20433B	VE80FXEA20443B	350	390	390	307
VE80FXEA20533B	VE80FXEA20543B	400	440	440	357
VE80FXEA20633B	VE80FXEA20643B	450	490	490	407
VE80FXEA20733B	VE80FXEA20743B	470	510	510	427
VE80FXEA20833B	VE80FXEA20843B	500	540	540	457

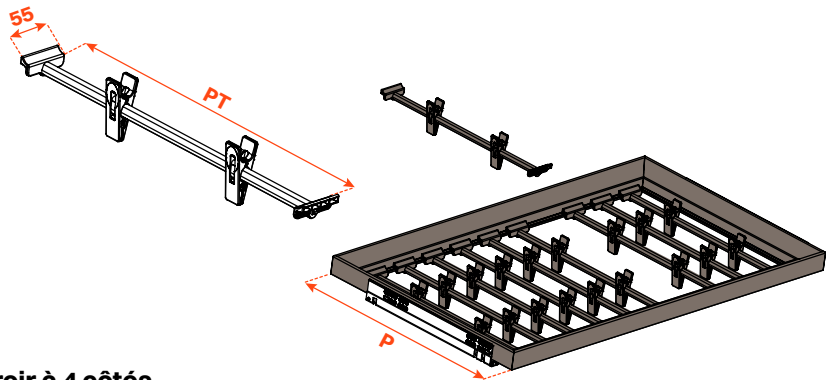



Excessories

Extraire - porte-jupes pour tiroir

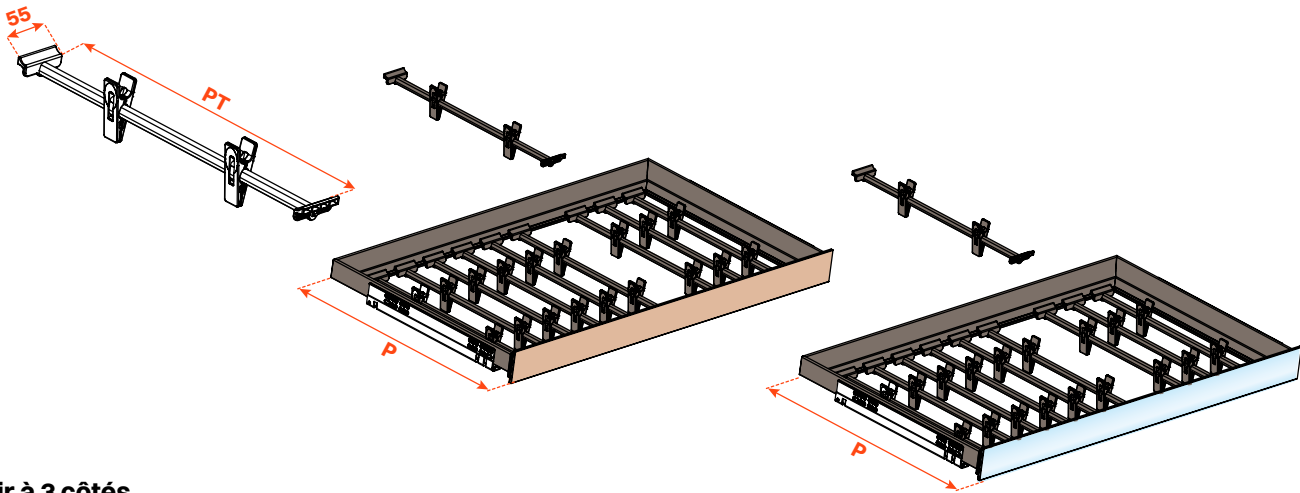
Porte-jupes pour tiroir

- Matière barre : aluminium peint avec poudre époxy
- Matière pince : nylon
- Finition :
  - gris brun métalisé
  - desert taupe
- Quantité conseillée : 7 pièces /500 mm
- Complet avec pinces porte-jupes
- Barre fournie avec supports en nylon facilitant le positionnement sur le cadre et le glissement à l'intérieur du tiroir



Tiroir à 4 côtés

RÉFÉRENCE GRIS BRUN MÉTALISÉ	RÉFÉRENCE DESERT TAUPE	Longueur coulisse (LN) mm	Profondeur tiroir (P) mm	Longueur barre (PT) mm
VE80FXFA10433B	VE80FXFA10443B	350	390	281
VE80FXFA10533B	VE80FXFA10543B	400	440	331
VE80FXFA10633B	VE80FXFA10643B	450	490	381
VE80FXFA10733B	VE80FXFA10743B	470	510	401
VE80FXFA10833B	VE80FXFA10843B	500	540	431



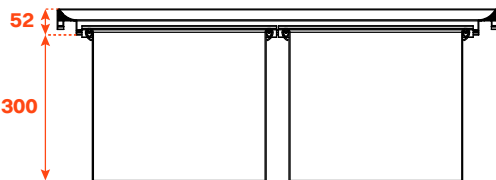
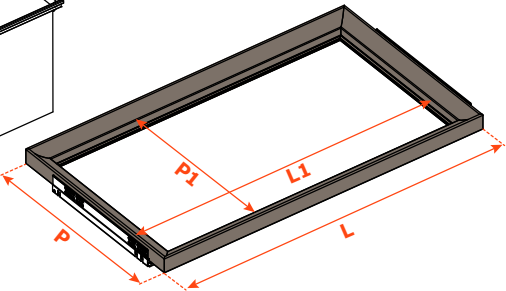
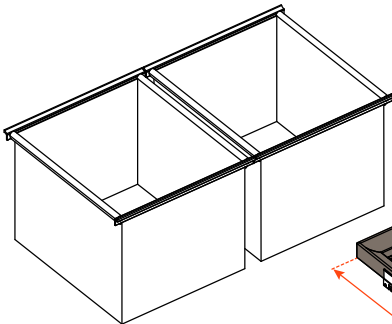
Tiroir à 3 côtés

RÉFÉRENCE GRIS BRUN MÉTALISÉ	RÉFÉRENCE DESERT TAUPE	Longueur coulisse (LN) mm	Profondeur tiroir (P) mm façade en bois 12 mm	Profondeur tiroir (P) mm façade en verre 6+6 mm	Longueur barre (PT) mm
VE80FXFA20433B	VE80FXFA20443B	350	390	390	307
VE80FXFA20533B	VE80FXFA20543B	400	440	440	357
VE80FXFA20633B	VE80FXFA20643B	450	490	490	407
VE80FXFA20733B	VE80FXFA20743B	470	510	510	427
VE80FXFA20833B	VE80FXFA20843B	500	540	540	457

Corbeille de linge de maison pour tiroir

Corbeille de linge de maison pour tiroir

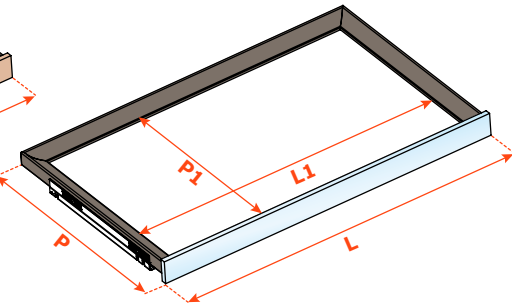
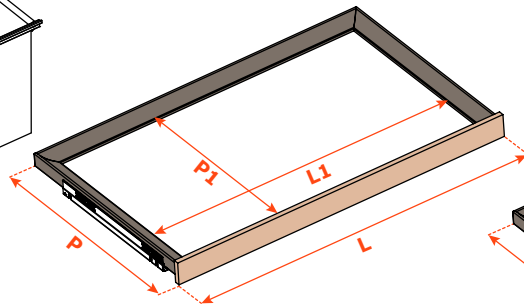
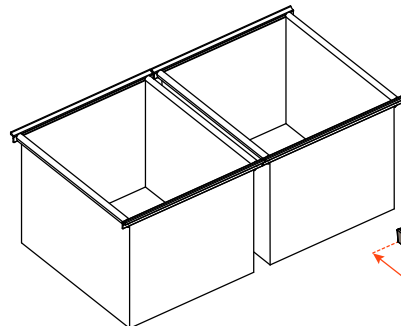
- Matière structure : aluminium peint avec poudre époxy
- Finition :
  - gris brun métalisé
  - desert taupe
- Les corbeilles sont fabriquées en tissu matelassé, facilement détachables du cadre grâce aux fermetures velcro
- Finition :
  - gris Tasmanie
  - sable
- Réalisées sur mesure en fonction du tiroir:
  - jusqu'à 500 mm de largeur (L1), utiliser 1 corbeille
  - à partir de 500 mm de largeur (L1), utiliser 2 corbeilles



LV = largeur  
intérieure meuble

Tiroir à 4 côtés

Longueur coulisse (LN) mm	Largeur tiroir (L) mm	Largeur intérieure (L1) mm	Profondeur tiroir 4 CÔTÉS (P) mm	Profondeur intérieure (P1) mm
350	LV - 15	L - 80	390	310
400			440	360
450			490	410
470			510	430
500			540	460



Tiroir à 3 côtés

Longueur coulisse (LN) mm	Largeur tiroir (L) mm	Largeur intérieure (L1) mm	Profondeur tiroir 3 CÔTÉS (P) mm + façade en bois 12 mm ou façade en verre 6+6 mm	Profondeur tiroir 3 CÔTÉS (P) mm + façade en bois 19 mm ou façade en verre 6+13 mm	Profondeur intérieure (P1) mm
350	LV - 15	L - 80	390	397	338
400			440	447	388
450			490	497	438
470			510	517	458
500			540	547	488

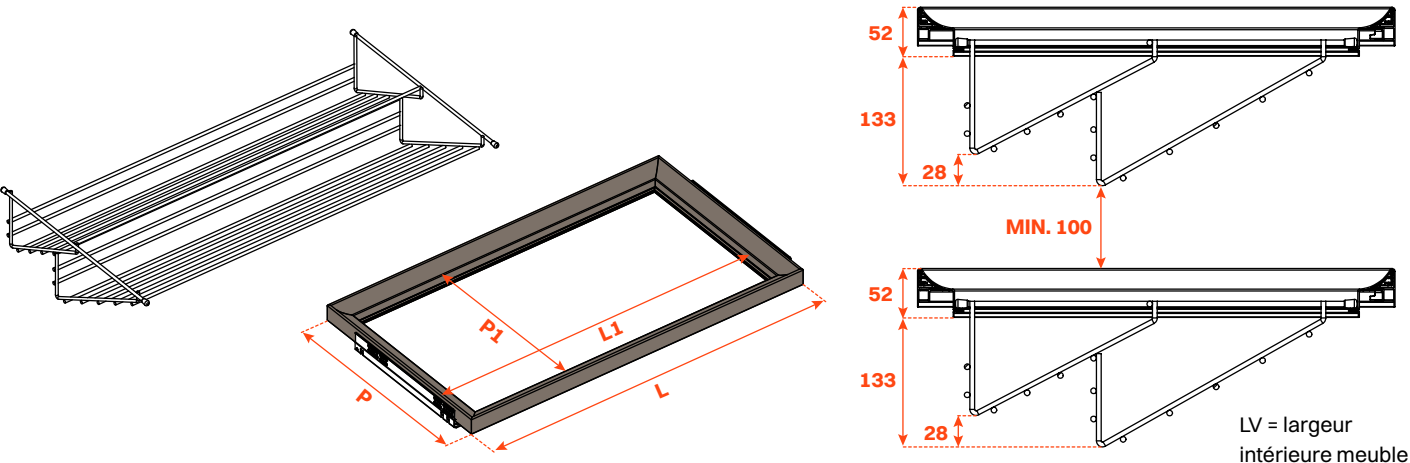


Excessories

Extraire - porte-chaussures en fil pour tiroir

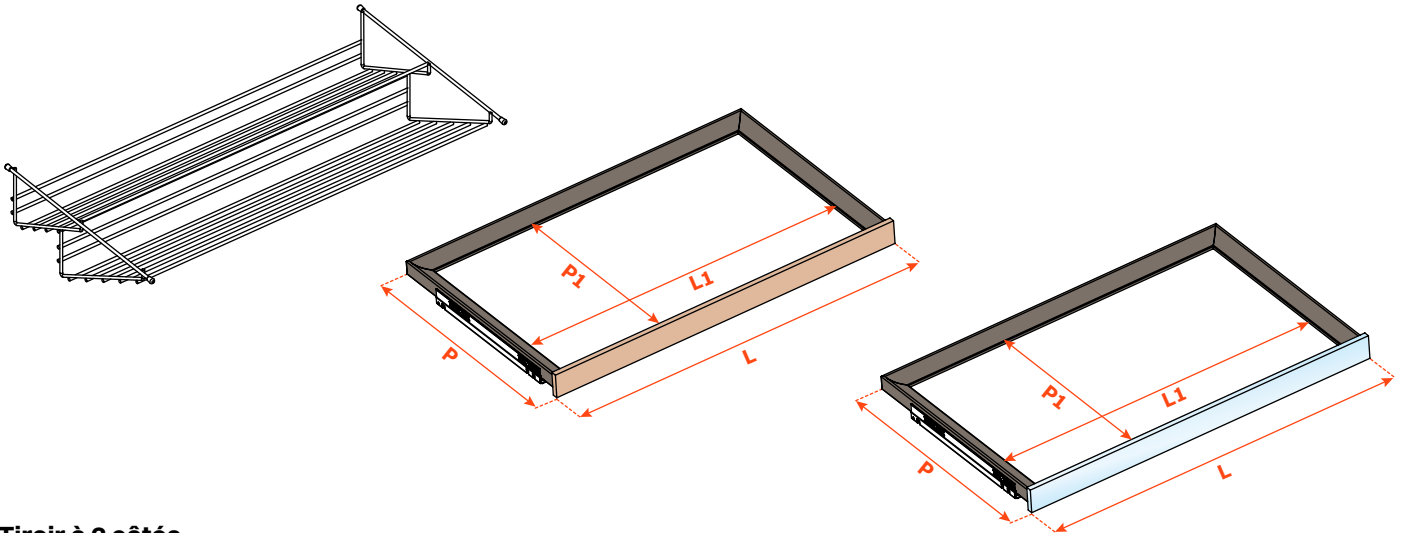
Porte-chaussures pour tiroir

- Matière structure : fil métallique peint avec poudre époxy
- Finition :
  - gris brun métalisé
  - desert taupe
- Largeur max. : 1200 mm
- Réalisé en un seul élément sur mesure en fonction du tiroir
- Il se positionne facilement, sans aucune fixation
- Il accueille deux rangées de chaussures
- Commande min. de 20 pièces.



Tiroir à 4 côtés

Longueur coulisse (LN) mm	Largeur tiroir (L) mm	Largeur intérieure (L1) mm	Profondeur tiroir (P) mm	Profondeur intérieure (P1) mm
450	LV - 15	L - 80	490	410
470			510	430
500			540	460



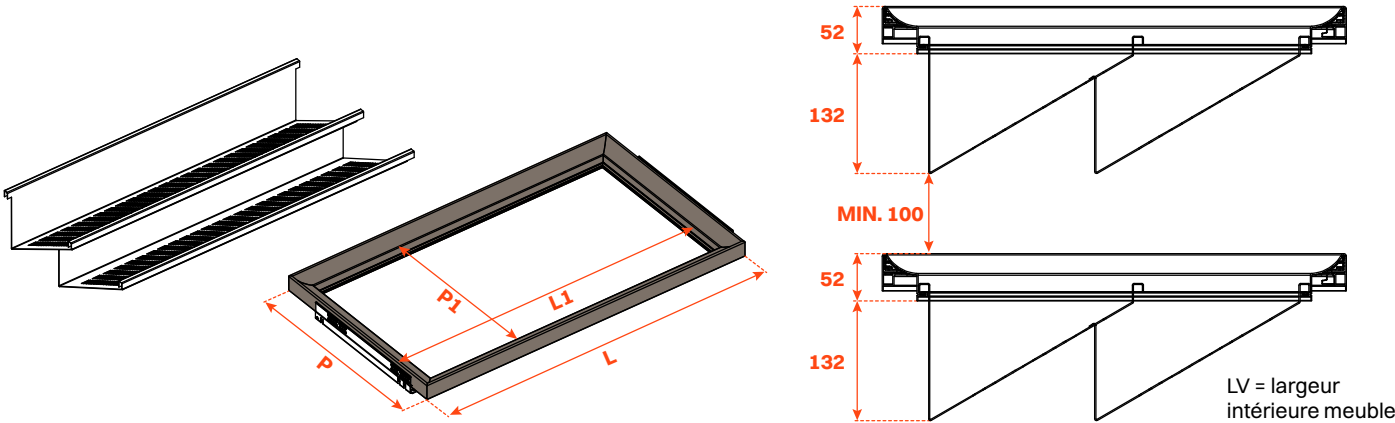

Tiroir à 3 côtés

Longueur coulisse (LN) mm	Largeur tiroir (L) mm	Largeur intérieure (L1) mm	Profondeur tiroir 3 CÔTÉS (P) mm + façade en bois 12 mm ou façade en verre 6+6 mm	Profondeur tiroir 3 CÔTÉS (P) mm + façade en bois 19 mm ou façade en verre 6+13 mm	Profondeur intérieure (P1) mm
450	LV - 15	L - 80	490	497	438
470			510	517	458
500			540	547	488

Porte-chaussures en métal plat pour tiroir

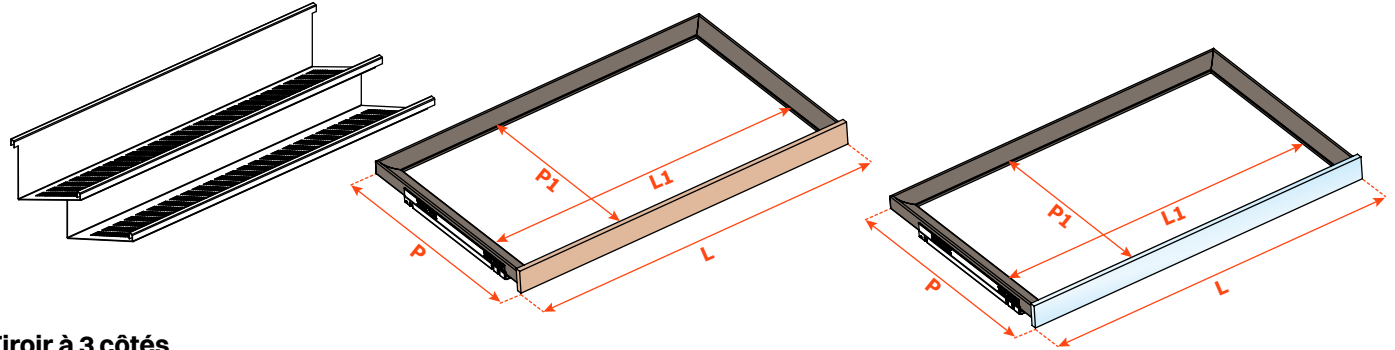
Porte-chaussures pour tiroir

- Matière structure : plaque métallique perforée peinte avec poudre époxy
- Finition :
  - gris brun métalisé
  - desert taupe
- Largeur max. : 1500 mm
- Réalisé en 2 pièces
- Il se positionne facilement, sans aucune fixation
- Il peut être enrichi avec 2 fonds en simili cuir



Tiroir à 4 côtés

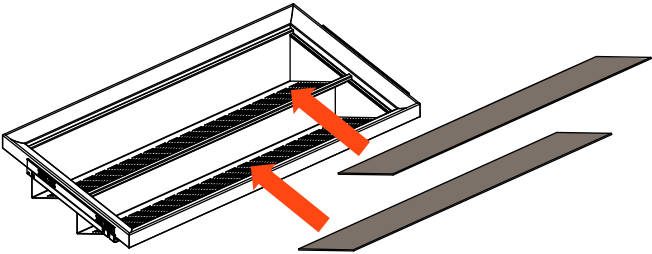
Longueur coulisse (LN) mm	Largeur tiroir (L) mm	Largeur intérieure (L1) mm	Profondeur tiroir (P) mm	Profondeur intérieure (P1) mm
450	LV - 15	L - 80	490	410
470			510	430
500			540	460



Tiroir à 3 côtés

Longueur coulisse (LN) mm	Largeur tiroir (L) mm	Largeur intérieure (L1) mm	Profondeur tiroir 3 CÔTÉS (P) mm + façade en bois 12 mm ou façade en verre 6+6 mm	Profondeur tiroir 3 CÔTÉS (P) mm + façade en bois 19 mm ou façade en verre 6+13 mm	Profondeur intérieure (P1) mm
450	LV - 15	L - 80	490	497	438
470			510	517	458
500			540	547	488

Fonds en simili cuir, à commander séparément.



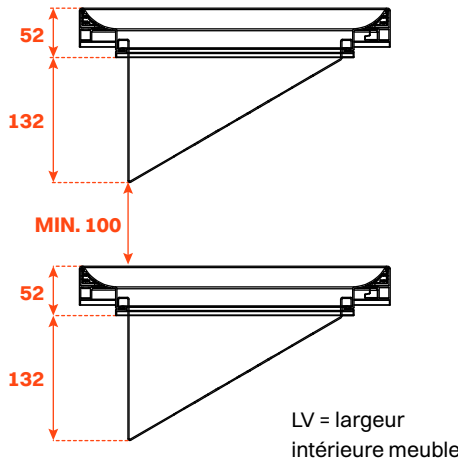
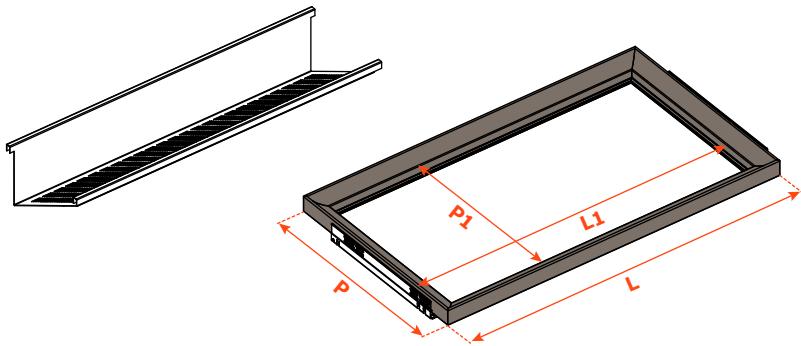



Excessories

Extraire - porte-chaussures en métal plat pour tiroir

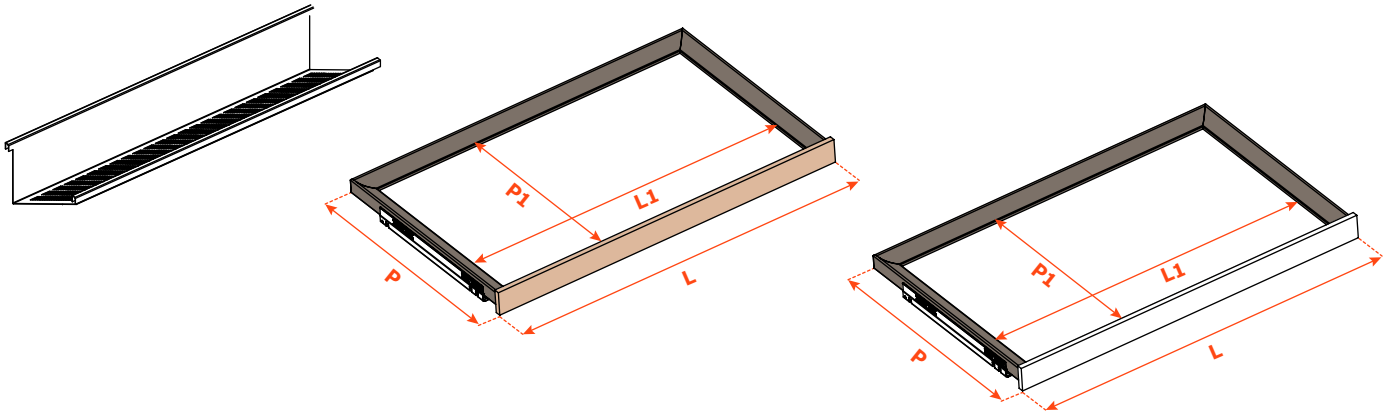
Porte-chaussures pour tiroir

- Matière structure : plaque métallique perforée peinte avec poudre époxy
- Finition :
  - gris brun métalisé
  - desert taupe
- Largeur max. : 1500 mm
- Réalisé en un seul élément
- Il se positionne facilement, sans aucune fixation
- Il peut être enrichi avec 1 fond en simili cuir



Tiroir à 4 côtés

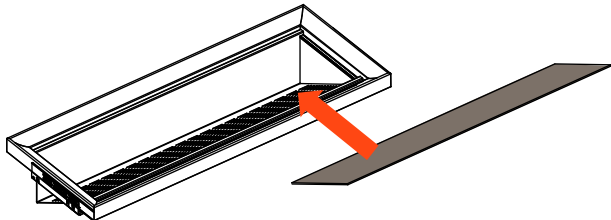
Longueur coulisse (LN) mm	Largeur tiroir (L) mm	Largeur intérieure (L1) mm	Profondeur tiroir (P) mm	Profondeur intérieure (P1) mm
400	LV - 15	L - 80	440	360



Tiroir à 3 côtés

Longueur coulisse (LN) mm	Largeur tiroir (L) mm	Largeur intérieure (L1) mm	Profondeur tiroir 3 CÔTÉS (P) mm + façade en bois 12 mm ou façade en verre 6+6 mm	Profondeur tiroir 3 CÔTÉS (P) mm + façade en bois 19 mm ou façade en verre 6+13 mm	Profondeur intérieure (P1) mm
400	LV - 15	L - 80	440	457	388

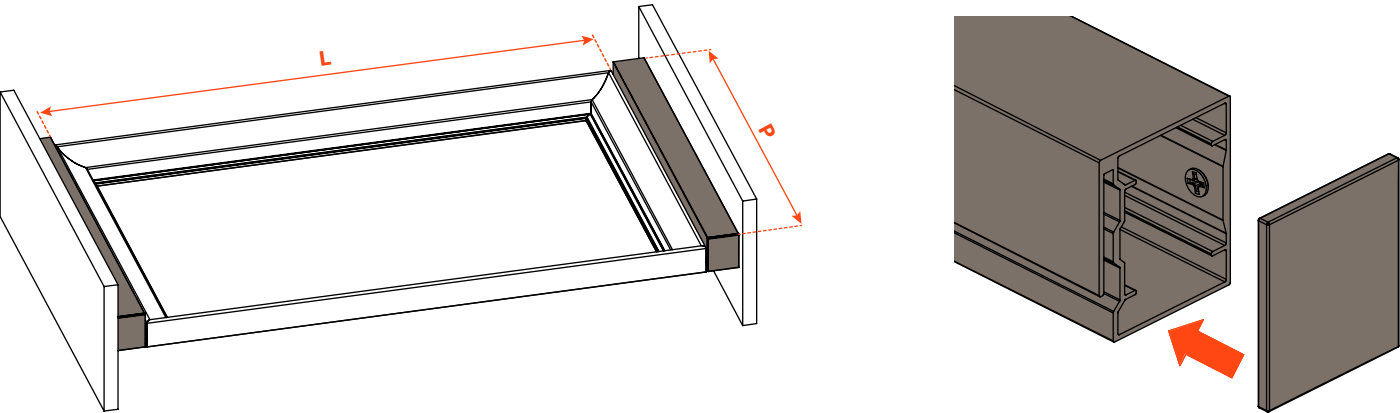
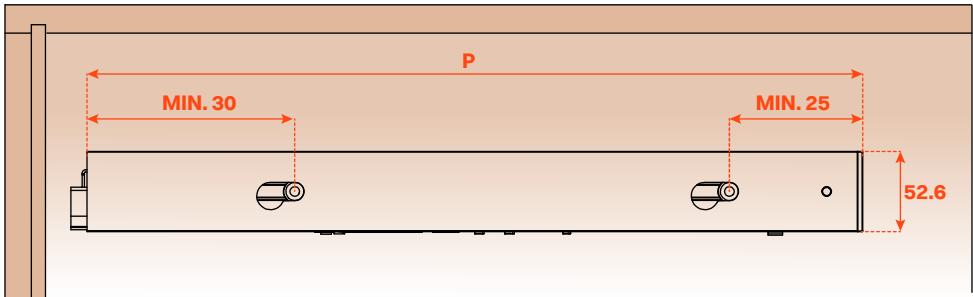
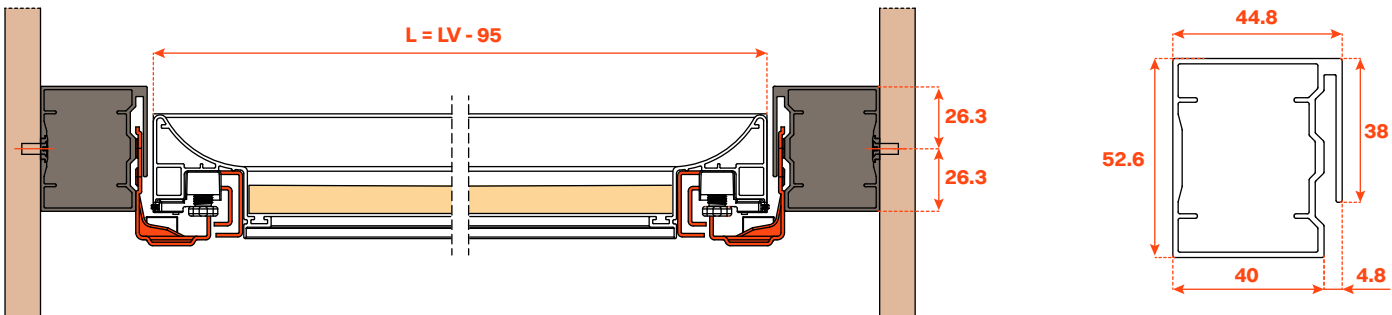
Fond en simili cuir, à commander séparément.



Calles d'épaisseur

Calles d'épaisseur

- Matière : aluminium peint avec poudre époxy
- Finition :
  - gris brun métalisé
  - desert taupe
- Emballées avec le tiroir



Longueur coulisse (LN) mm	Profondeur tiroir/calle d'épaisseur 4 CÔTÉS (P) mm	Profondeur tiroir/calle d'épaisseur 3 CÔTÉS (P) mm + façade en bois 12 mm ou façade en verre 6+6 mm	Profondeur tiroir/calle d'épaisseur 3 CÔTÉS (P) mm + façade en bois 19 mm ou façade en verre 6+13 mm
350	390	390	397
400	440	440	447
450	490	490	497
470	510	510	517
500	540	540	547

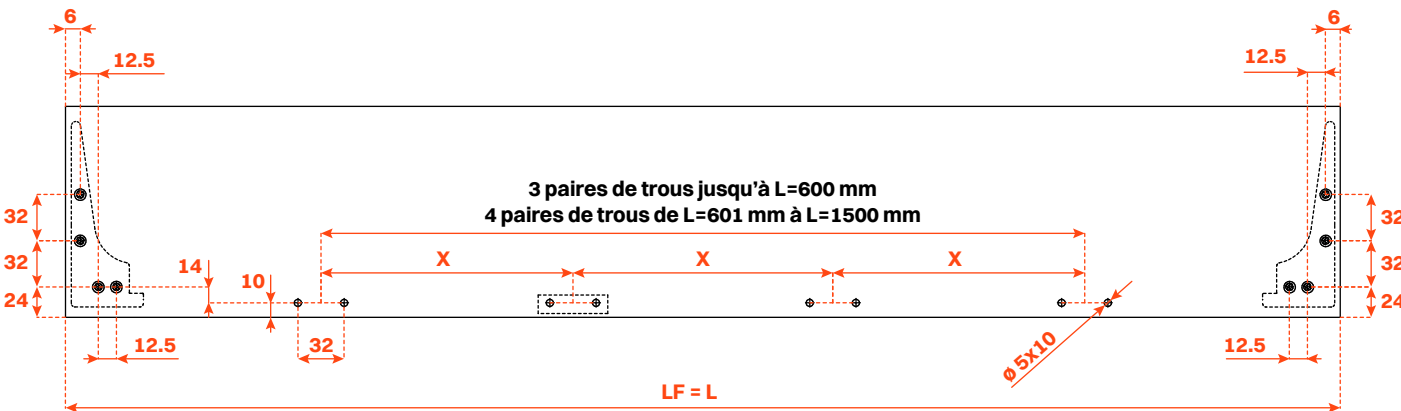
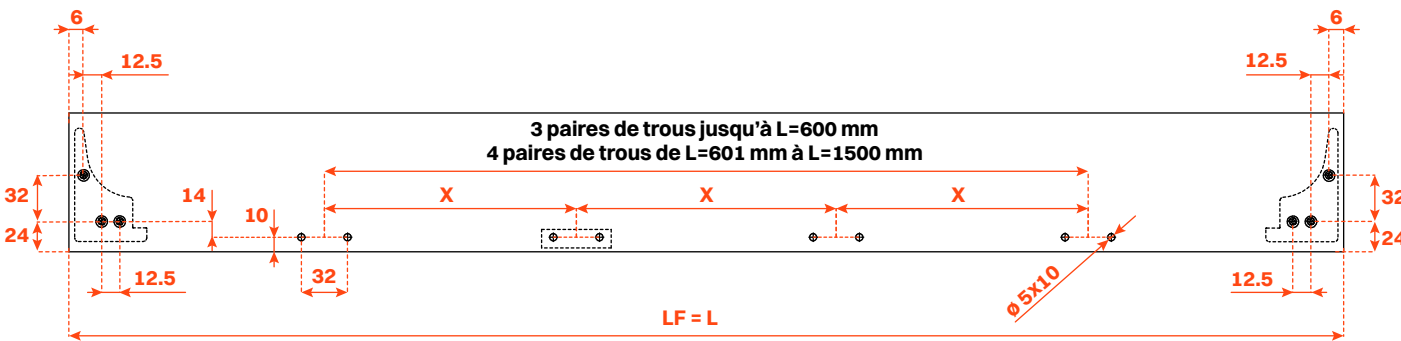
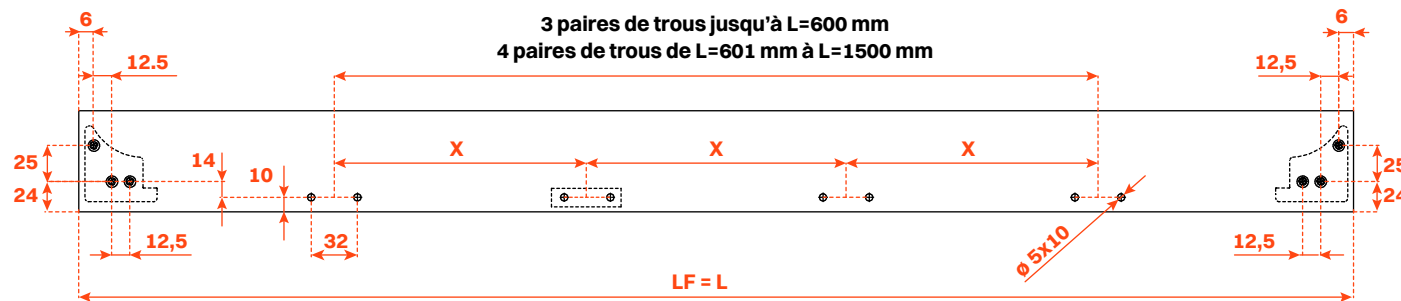


Excessories  
Extraire - calles d'épaisseur

Calles d'épaisseur pour tiroir à 3 CÔTÉS  
avec FAÇADE EN BOIS



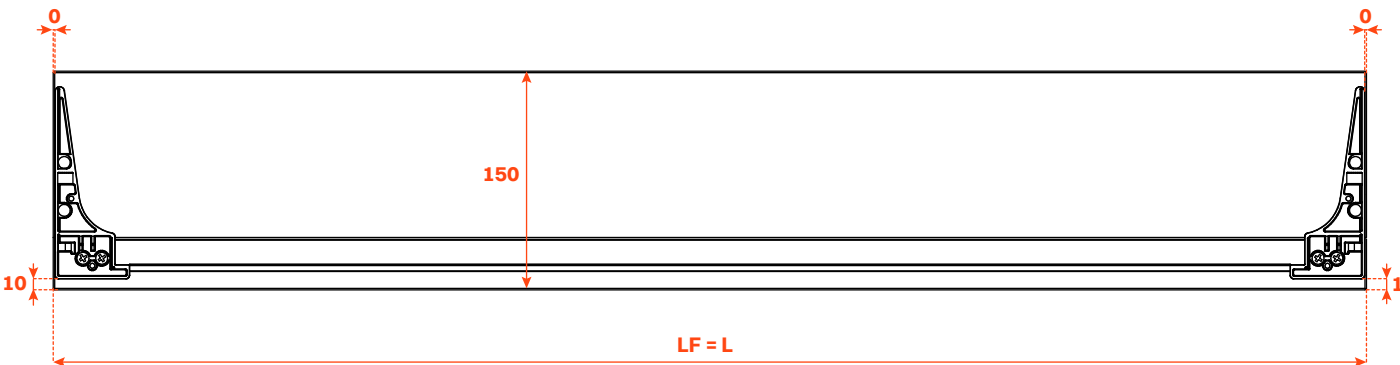
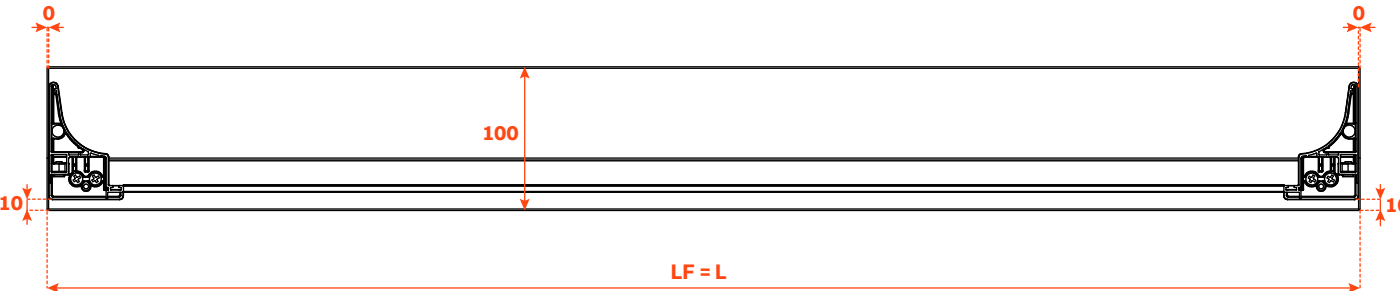
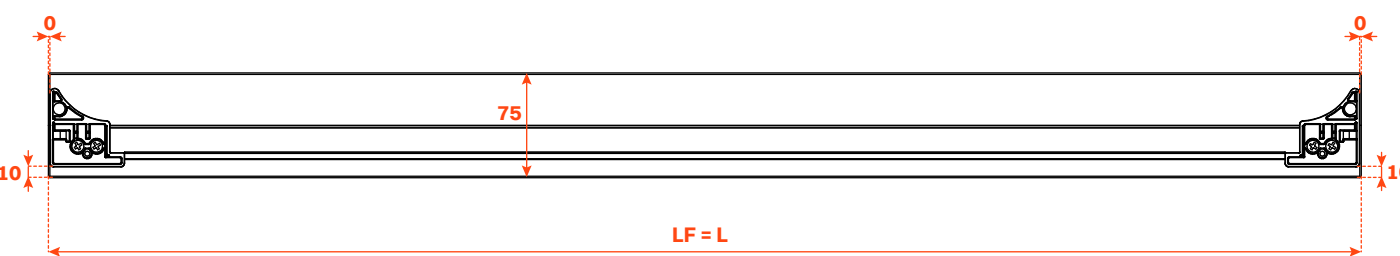
Perçages de la façade



Calles d'épaisseur pour tiroir à 3 CÔTÉS  
avec FAÇADE EN VERRE

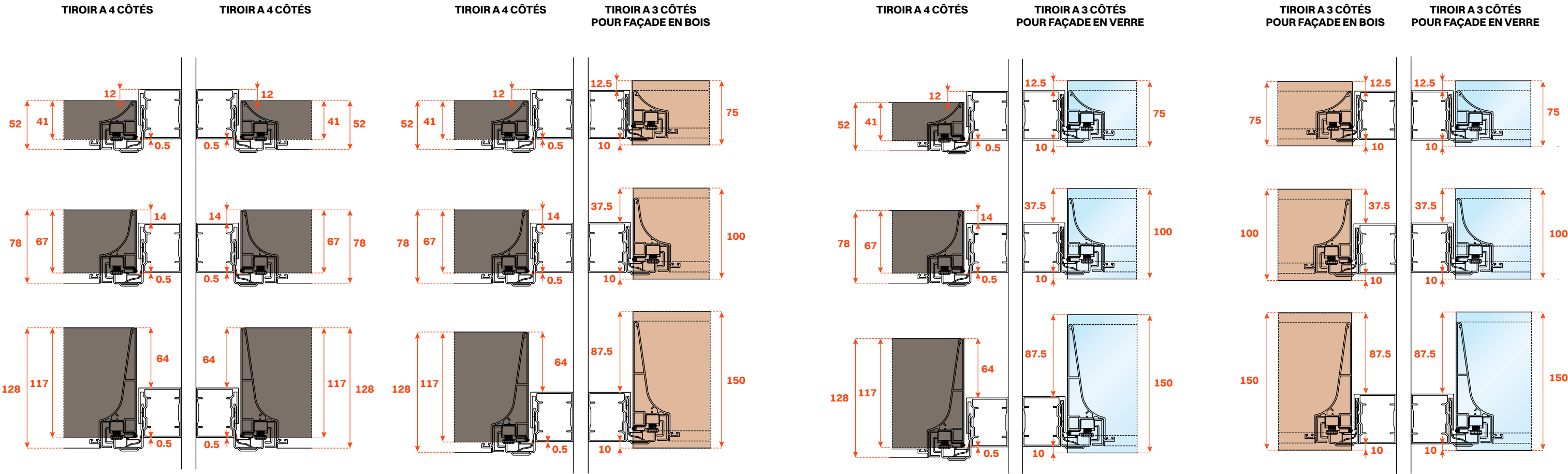


Fixation du profilé à la façade

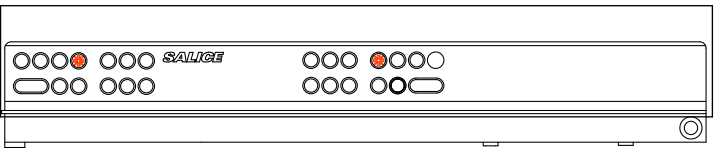
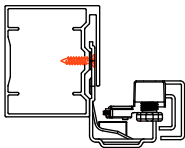




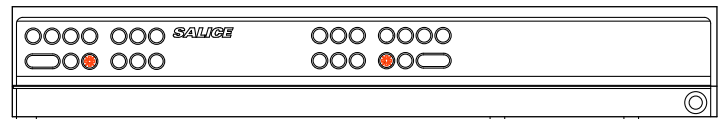
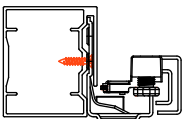
Instructions pour la fixation des calles d'épaisseur



**FIXATION TIROIRS A 4 CÔTÉS**  
Il est conseillé d'effectuer la fixation  
sur la rangée supérieure des perçages



**FIXATION TIROIRS A 3 CÔTÉS**  
Il est conseillé d'effectuer la fixation  
sur la rangée inférieure des perçages

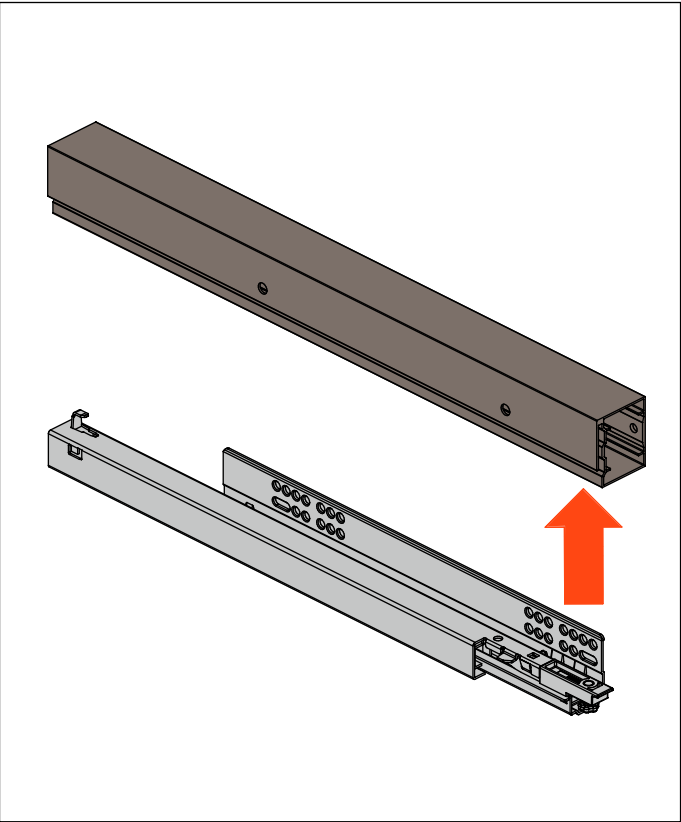




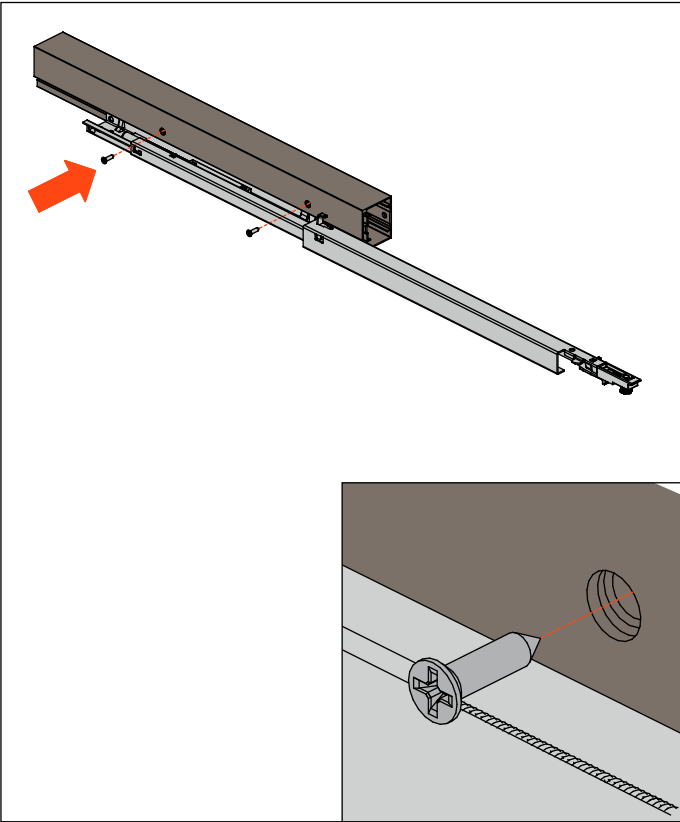
Excessories  
Extraire - calles d'épaisseur - instructions de montage

Les calles d'épaisseur permettent la sortie parfaite du tiroir, en évitant l'encombrement à l'ouverture des portes battantes ou coulissantes. Elles ont été réalisées avec un dispositif innovant de fixation, qui permet d'installer les coulisses de manière précise et sûre.

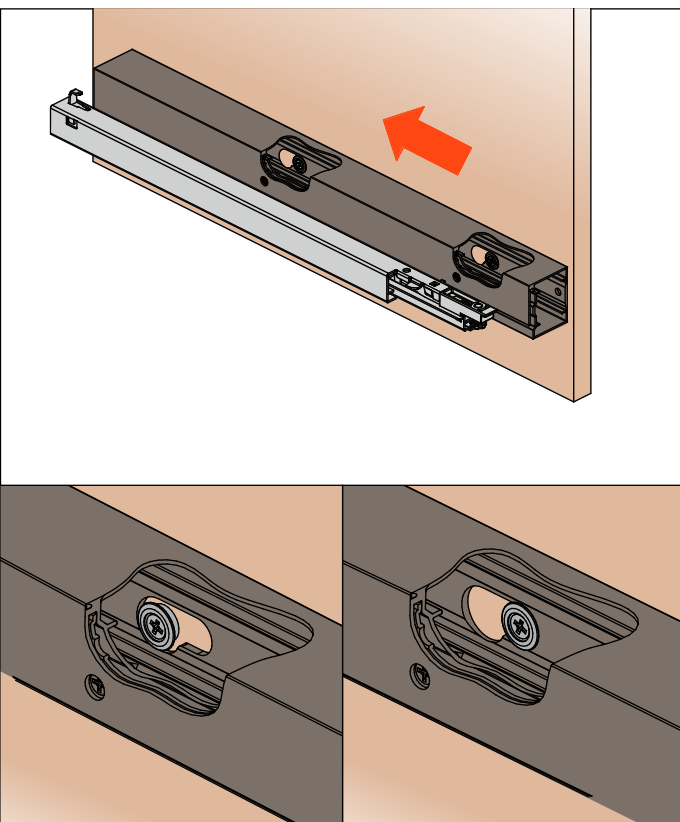
1. Insérer la coulisse dans la calle d'épaisseur



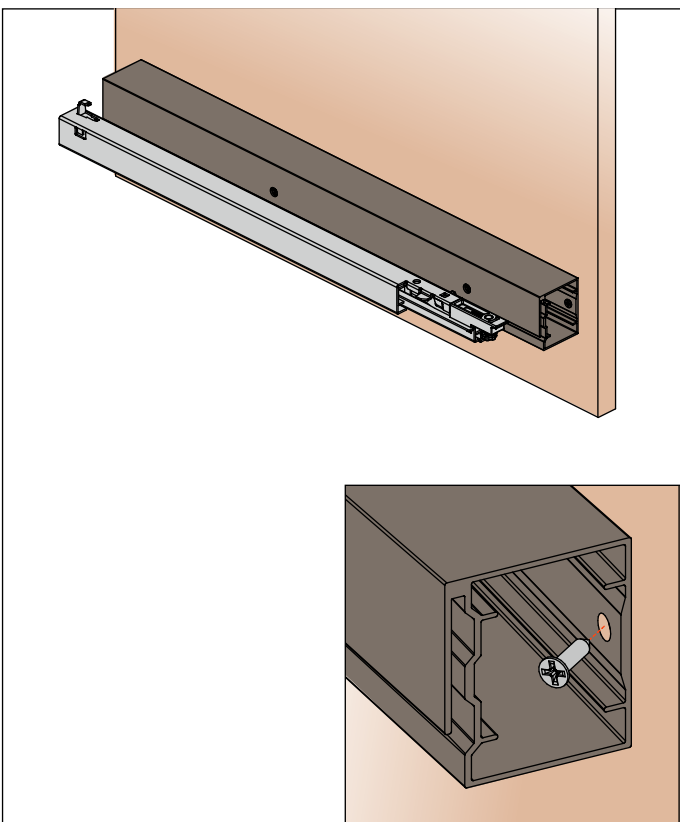
2. Fixer la coulisse sur la calle d'épaisseur



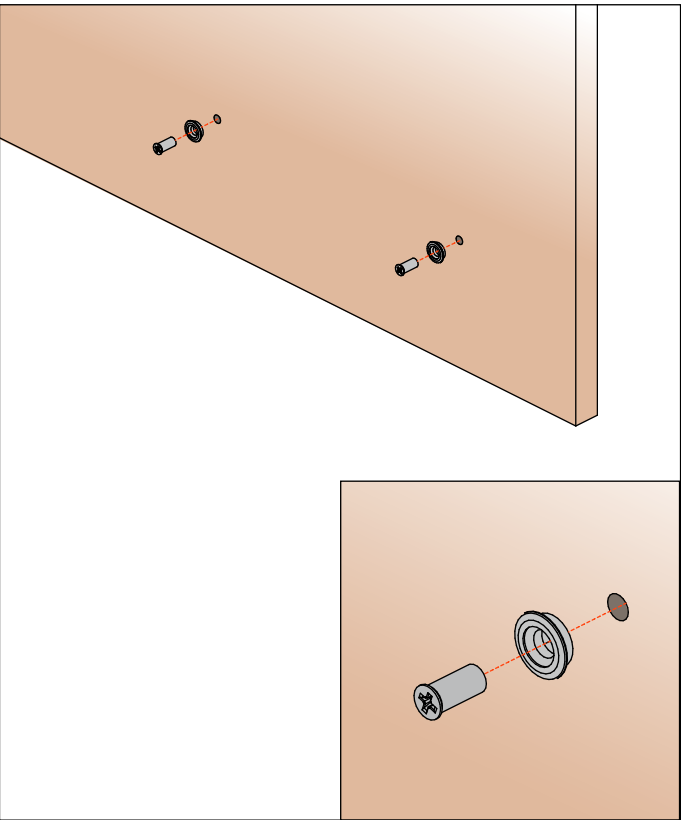
5. Faire glisser la coulisse pour la fixer au support



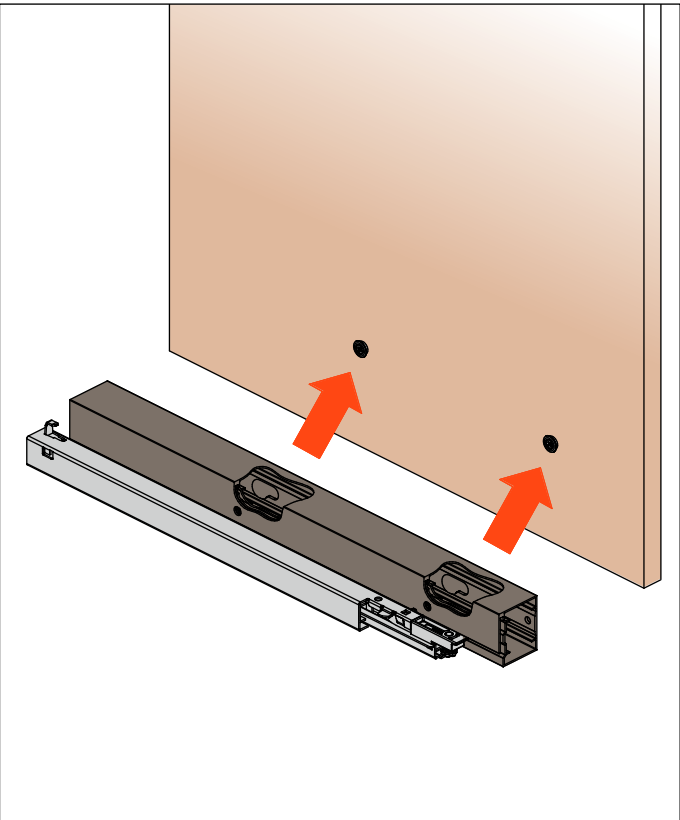
6. Fixer la calle d'épaisseur avec la vis de fixation avant



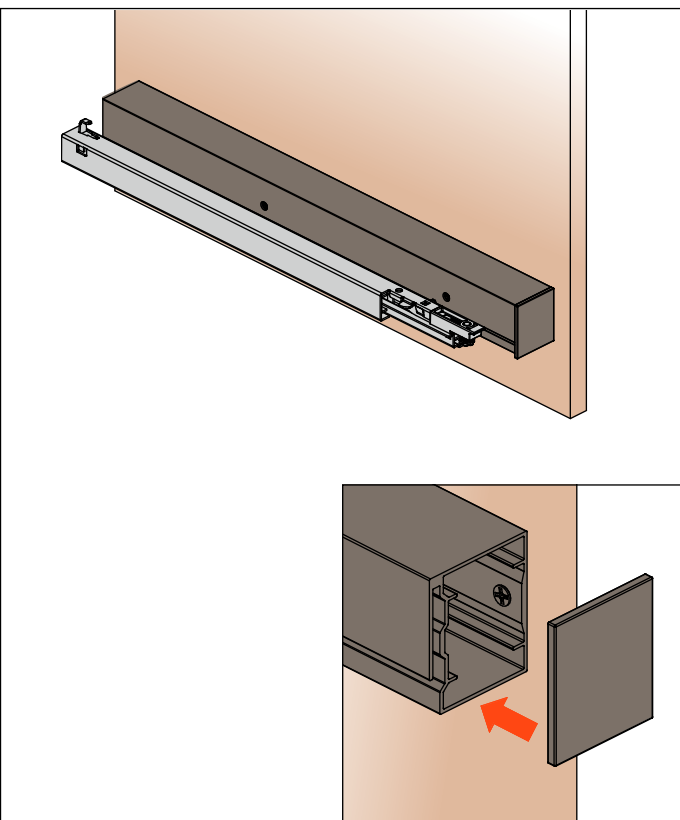
3. Visser les supports sur le côté du meuble



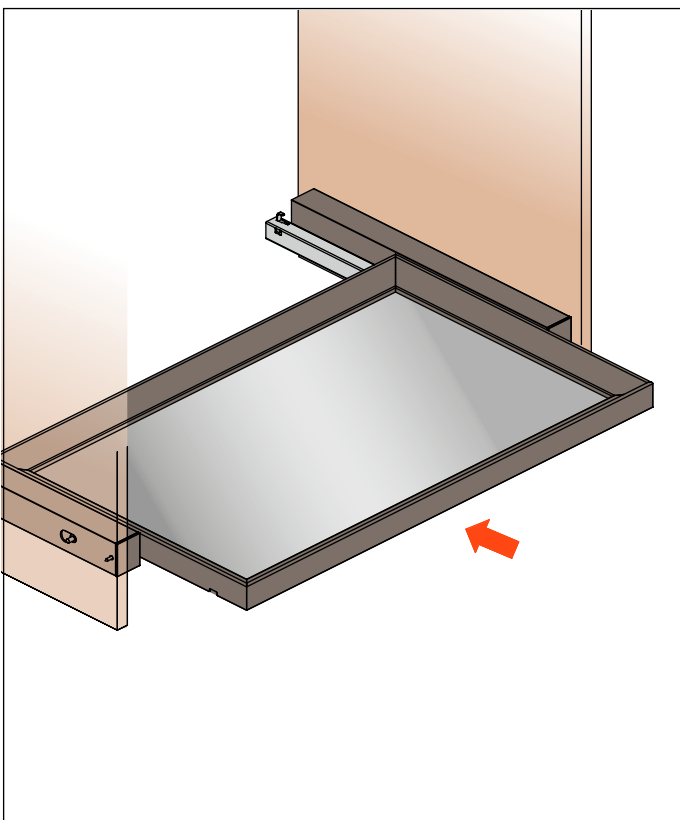
4. Insérer la coulisse sur les supports



7. Appliquer le cache



8. Insérer le tiroir

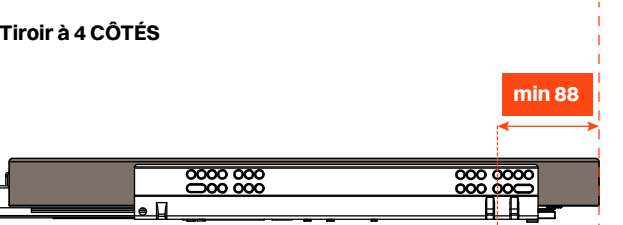




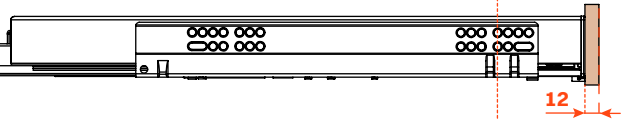
Excessories  
Extraire - alignement tiroirs

Les tiroirs à 4 côtés **sont, avec le même perçage, alignés frontalement** avec les tiroirs à 3 côtés utilisant des façades en bois (épaisseur 12 mm) et 3 côtés utilisant des façades en verre (épaisseur 6 mm + profilé épaisseur 6 mm) comme indiqué sur le schéma ci-dessous.

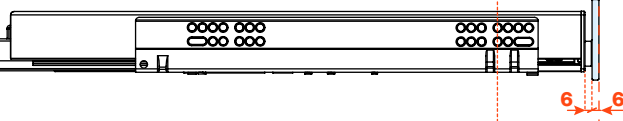
Tiroir à 4 CÔTÉS



Tiroir à 3 CÔTÉS  
Pour façade en bois,  
épaisseur 12 mm

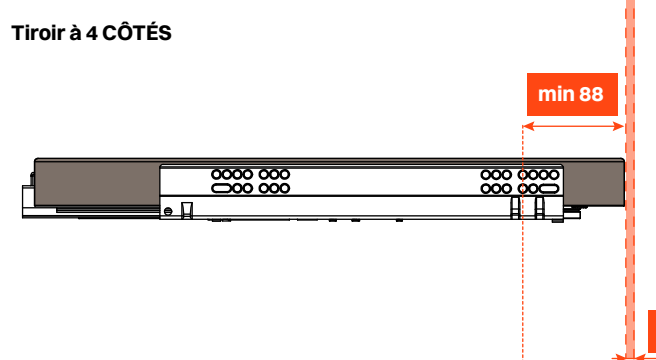


Tiroir à 3 CÔTÉS  
Pour façade en verre,  
épaisseur 6 mm +  
Profilé, épaisseur 6 mm

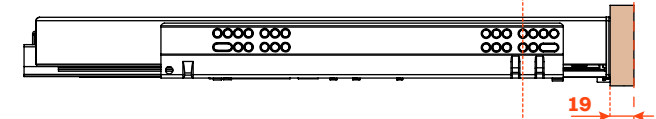


Les tiroirs à 4 côtés **ne sont pas, avec le même perçage, alignés frontalement** avec les tiroirs à 3 côtés utilisant des façades en bois (épaisseur 19 mm) et 3 côtés utilisant des façades en verre (épaisseur 6 mm + profilé épaisseur 13 mm) comme indiqué sur le schéma ci-dessous.

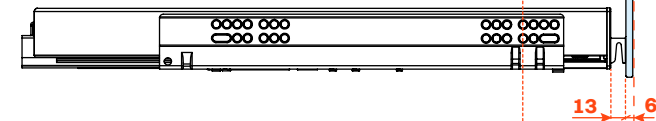
Tiroir à 4 CÔTÉS



Tiroir à 3 CÔTÉS  
Pour façade en bois,  
épaisseur 19 mm



Tiroir à 3 CÔTÉS  
Pour façade en verre,  
épaisseur 6 mm +  
Profilé, épaisseur 13 mm



Cache latéral pour coulisse

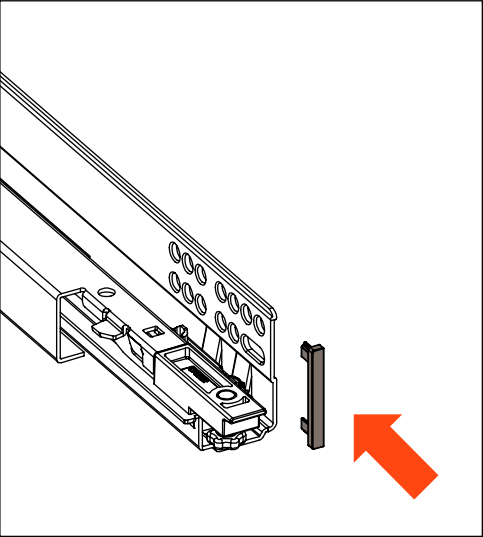
- VE80FXGA00433B** = Paire de caches pour coulisses Futura, longueur 350 mm gris brun métallisé  
**VE80FXGA00533B** = Paire de caches pour coulisses Futura, longueur 400 mm gris brun métallisé  
**VE80FXGA00633B** = Paire de caches pour coulisses Futura, longueur 450 mm gris brun métallisé  
**VE80FXGA00733B** = Paire de caches pour coulisses Futura, longueur 470 mm gris brun métallisé  
**VE80FXGA00833B** = Paire de caches pour coulisses Futura, longueur 500 mm gris brun métallisé

- VE80FXGA00443B** = Paire de caches pour coulisses Futura, longueur 350 mm desert taupe  
**VE80FXGA00543B** = Paire de caches pour coulisses Futura, longueur 400 mm desert taupe  
**VE80FXGA00643B** = Paire de caches pour coulisses Futura, longueur 450 mm desert taupe  
**VE80FXGA00743B** = Paire de caches pour coulisses Futura, longueur 470 mm desert taupe  
**VE80FXGA00843B** = Paire de caches pour coulisses Futura, longueur 500 mm desert taupe

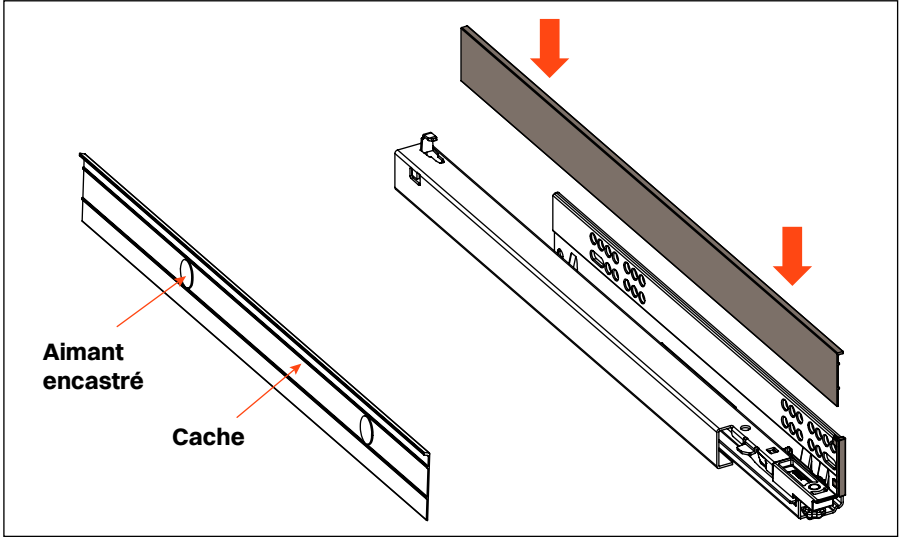
- Cache pour coulisse**  
- Matière cache : aluminium peint avec poudre époxy, avec des aimants pour fixer sur la coulisse  
- Matière de l'embout avant du cache : plastique  
- Finition :  
- gris brun métallisé  
- desert taupe  
- Emballage : carton avec 20 pièces, aimants compris  
- Montage avec aimants



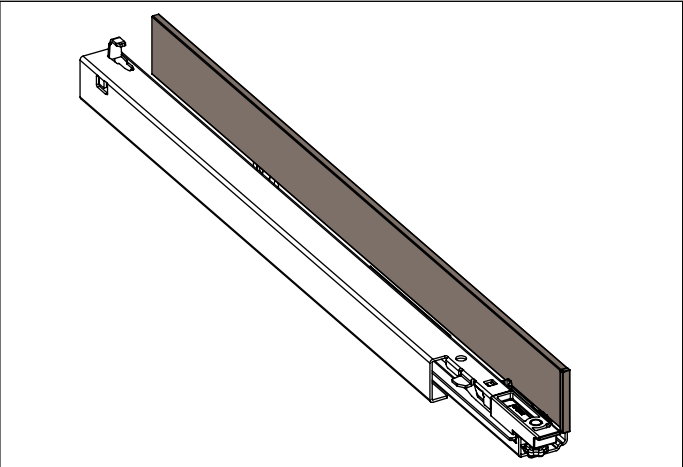
1. Insérer l'embout avant sur la coulisse



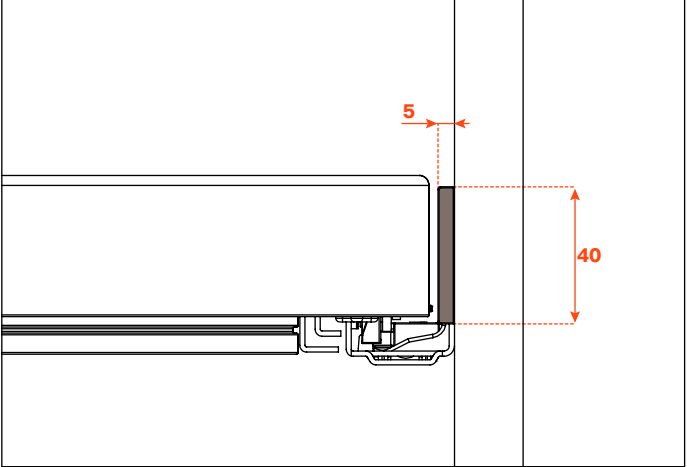
2. Positionner le cache sur la coulisse



3. Cache installé



4. Mesures d'encombrement





Excessories  
Finitions

Métal

GRIS BRUN MÉTALISÉ



DESERT TAUPE



Tissu matelassé

GRIS TASMANIE  
finition disponible en stock\*



SABLE  
finition sur demande



\*Finitions disponibles jusqu'à épuisement des stocks



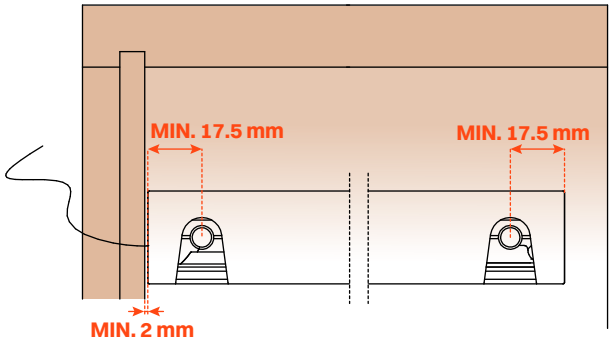
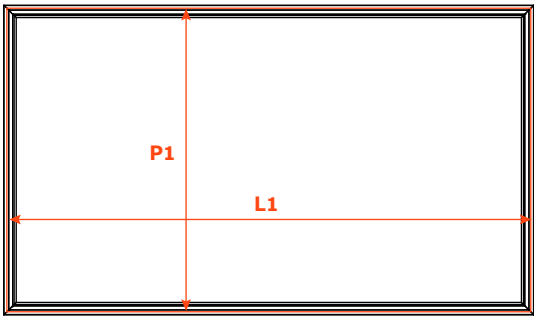
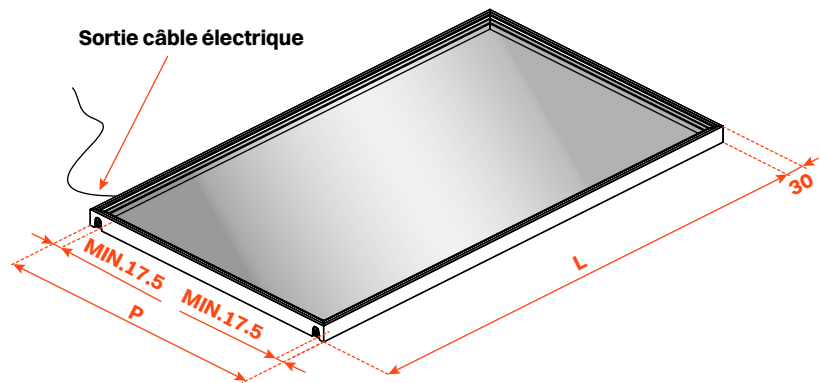
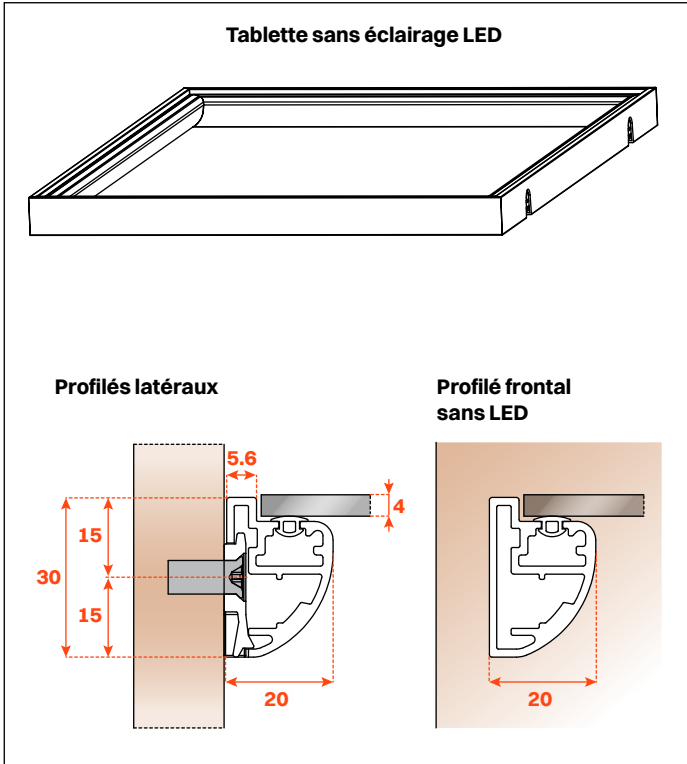
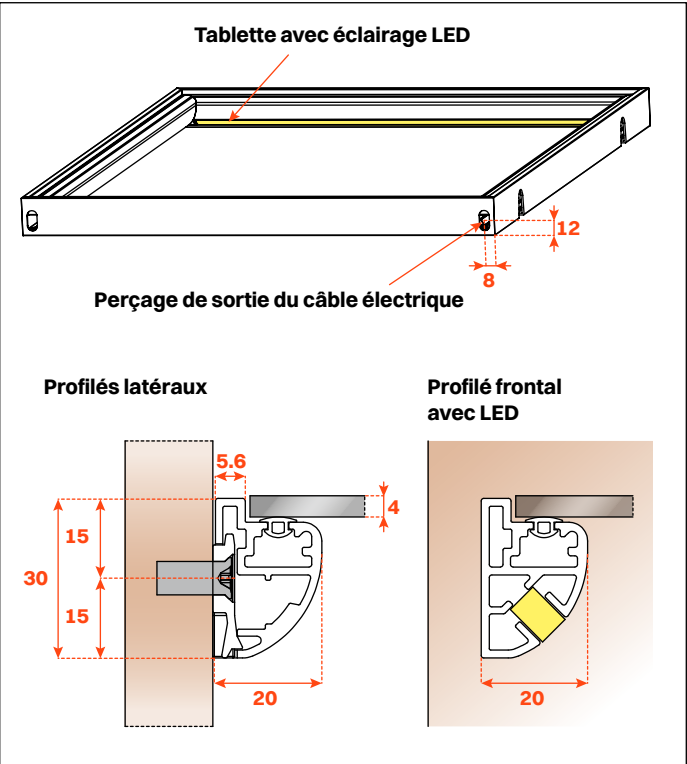
Tablettes • Sur mesure



Excessories  
Tablettes - cadre en aluminium H 30 mm

Tablette avec cadre en aluminium

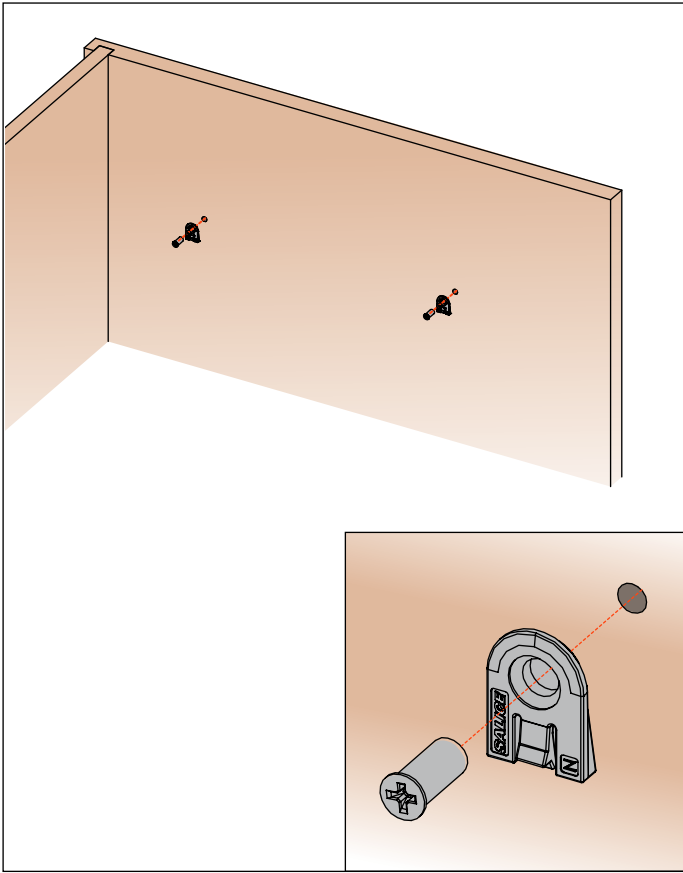
- Hauteur profilé : 30 mm
- Matière : aluminium peint avec poudre époxy
- Finition :
  - gris brun métalisé
  - desert taupe
- Largeur max. : 1500 mm
- Fixation : latéral avec taquet et système anti-décrochement
- Fournie avec joint pour positionner le verre sans risque
- Verre non fourni
- Disponible sans éclairage LED ou avec éclairage LED 24V Dual Color 3000K/4000K
- Caches pour LED disponibles en blanc ou fumé
- Câble d'extension de 3 mètres inclus
- Commande sur mesure en indiquant largeur (L) et profondeur (P)
- Consommation : 13W/M



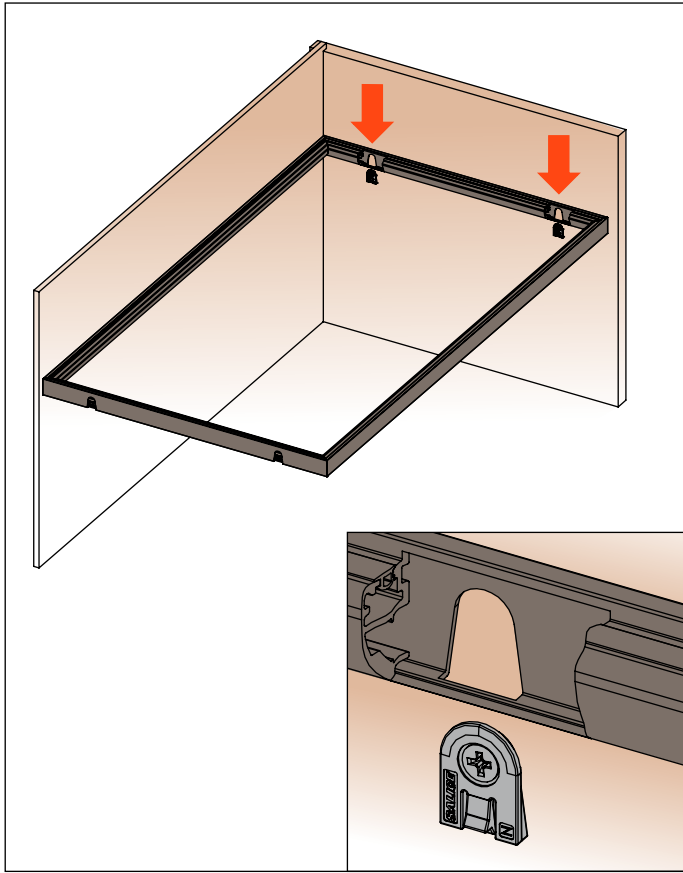
Largeur intérieure (L1) mm	Profondeur intérieure (P1) mm
L - 13	P - 13

Instructions de montage

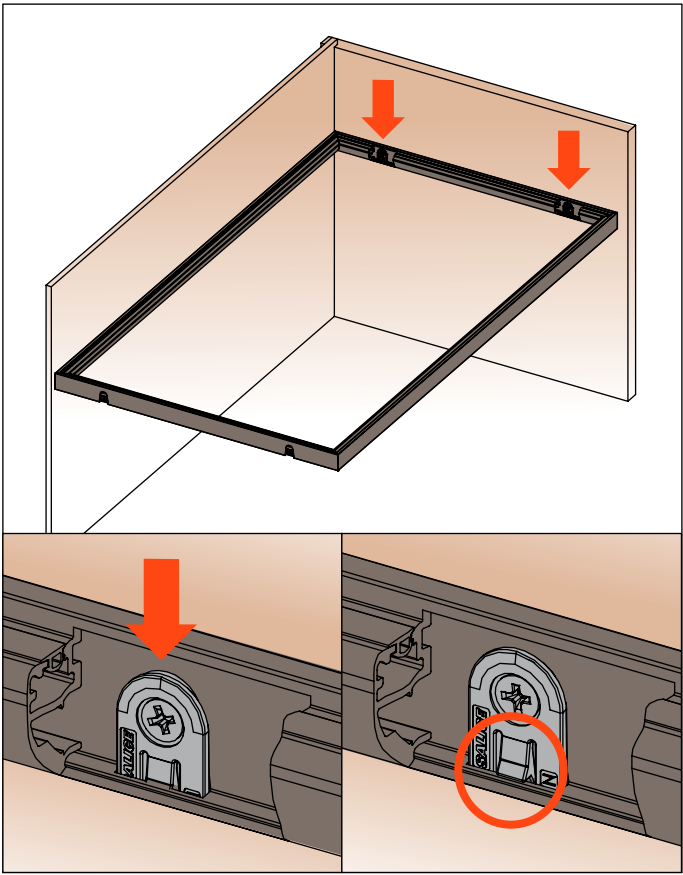
1. Visser les taquets sur le côté du meuble



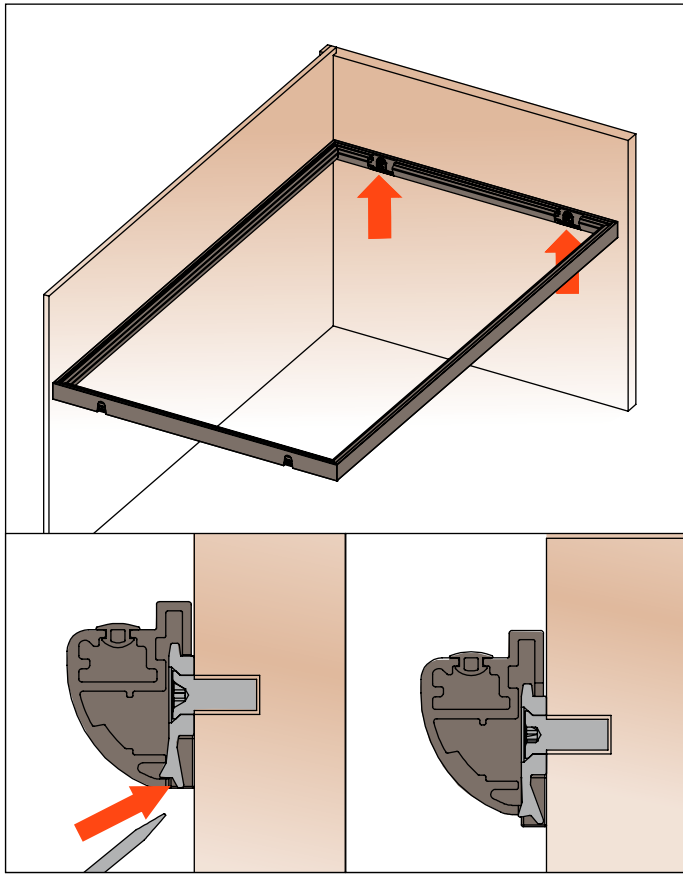
2. Insérer la tablette sur les taquets



3. Pousser vers le bas pour bloquer la tablette



4. Utilisez un tournevis pour libérer l'étagère

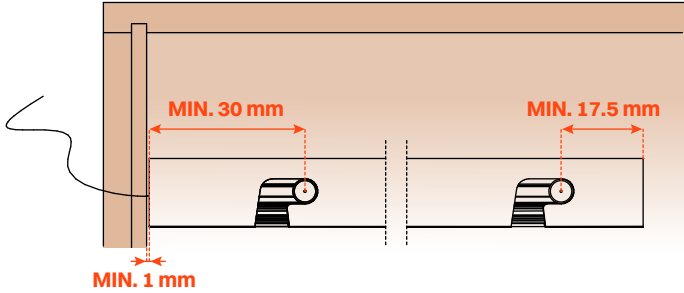
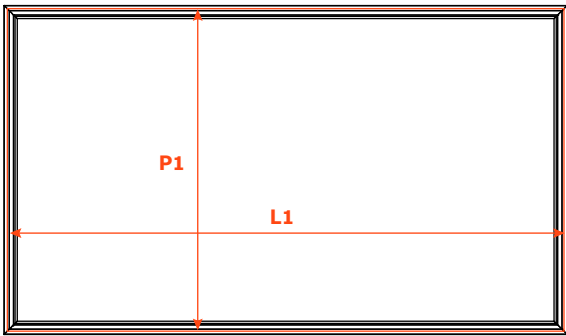
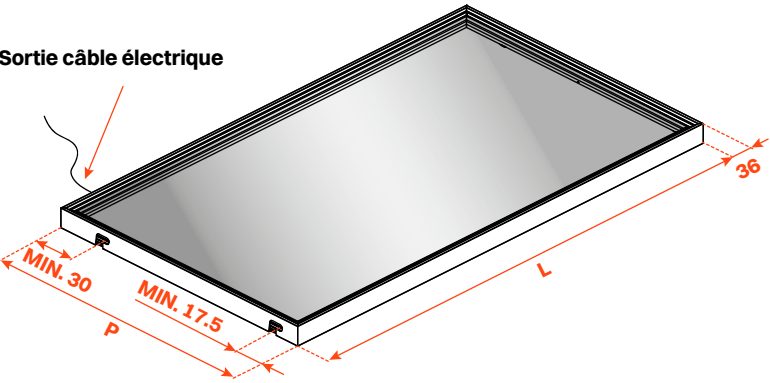
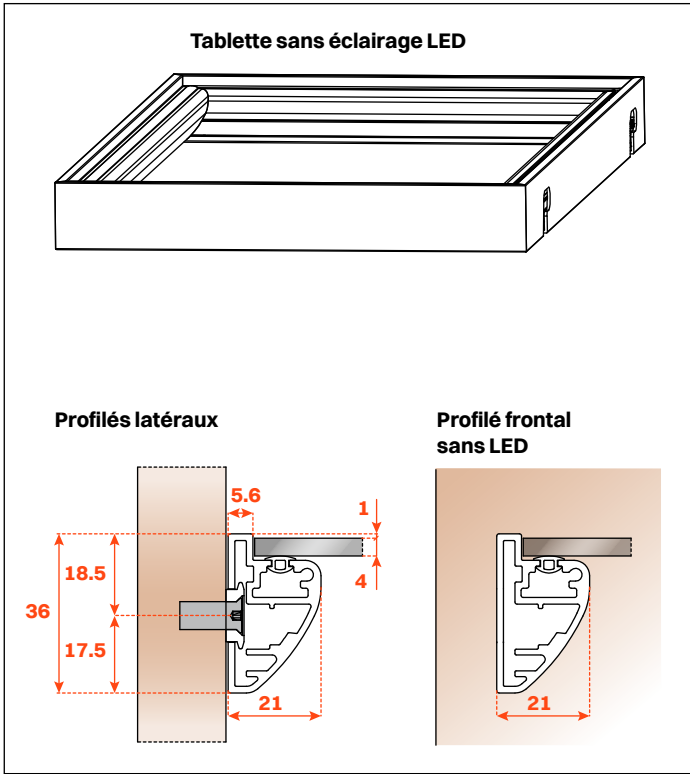
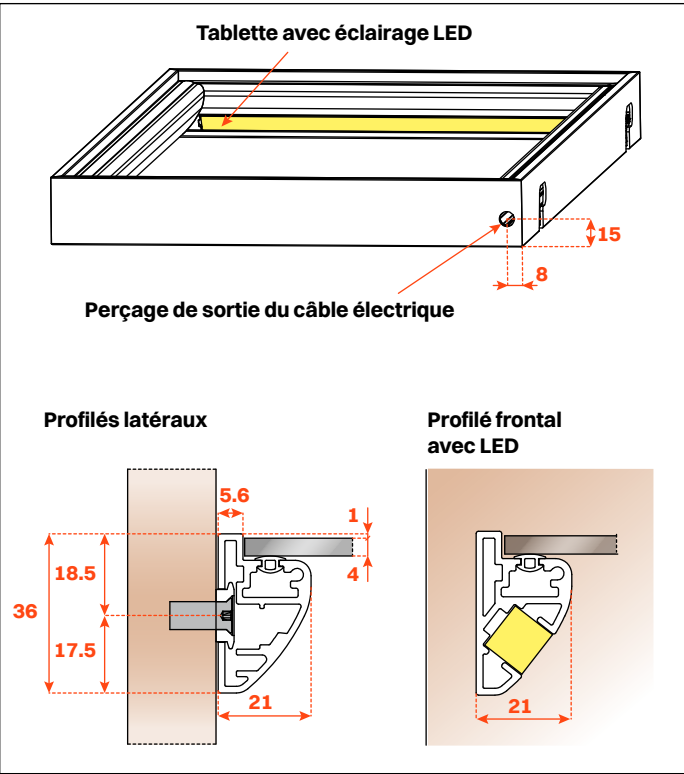




Excessories  
Tablettes - cadre en aluminium H 36 mm

Tablette avec cadre en aluminium

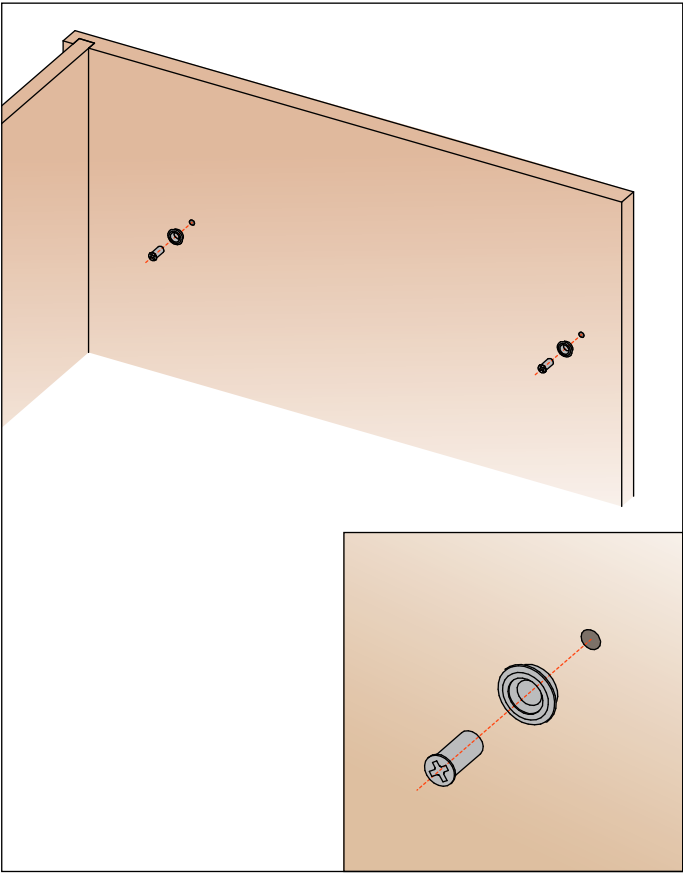
- Hauteur profilé : 36 mm
- Matière : aluminium peint avec poudre époxy
- Finition :
  - gris brun métalisé
  - desert taupe
- Largeur max. : 1500 mm
- Fixation : latéral avec taquet et système anti-décrochement
- Fournie avec joint pour positionner le verre sans risque
- Verre non fourni
- Disponible sans éclairage LED ou avec éclairage LED 24V Dual Color 3000K/4000K
- Supports pour barre de penderie à commander séparément
- Câble d'extension de 3 mètres inclus
- Commande sur mesure en indiquant largeur (L) et profondeur (P)
- Consommation : 12W/M



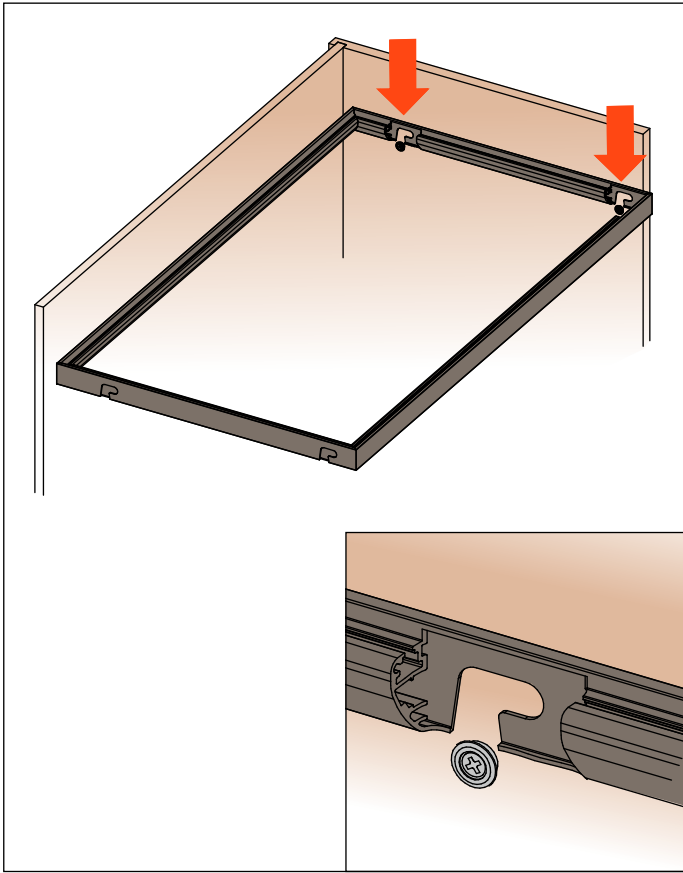
Largeur intérieure (L1) mm	Profondeur intérieure (P1) mm
L - 13	P - 13

Instructions de montage

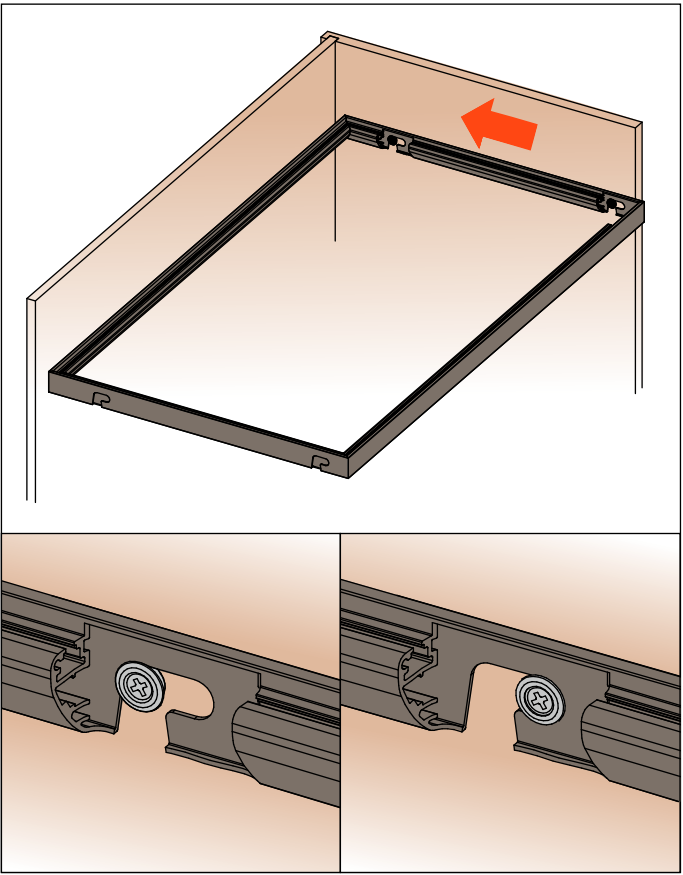
1. Visser les taquets sur le côté du meuble



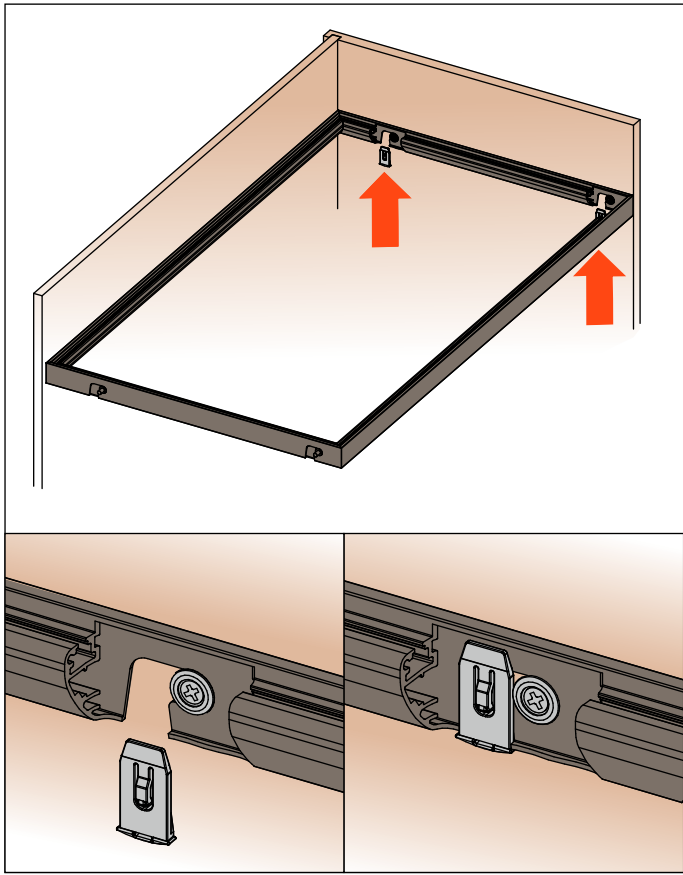
2. Insérer la tablette sur les taquets



3. Faire glisser la tablette pour la fixer au taquet



4. Insérer le clip pour bloquer la tablette





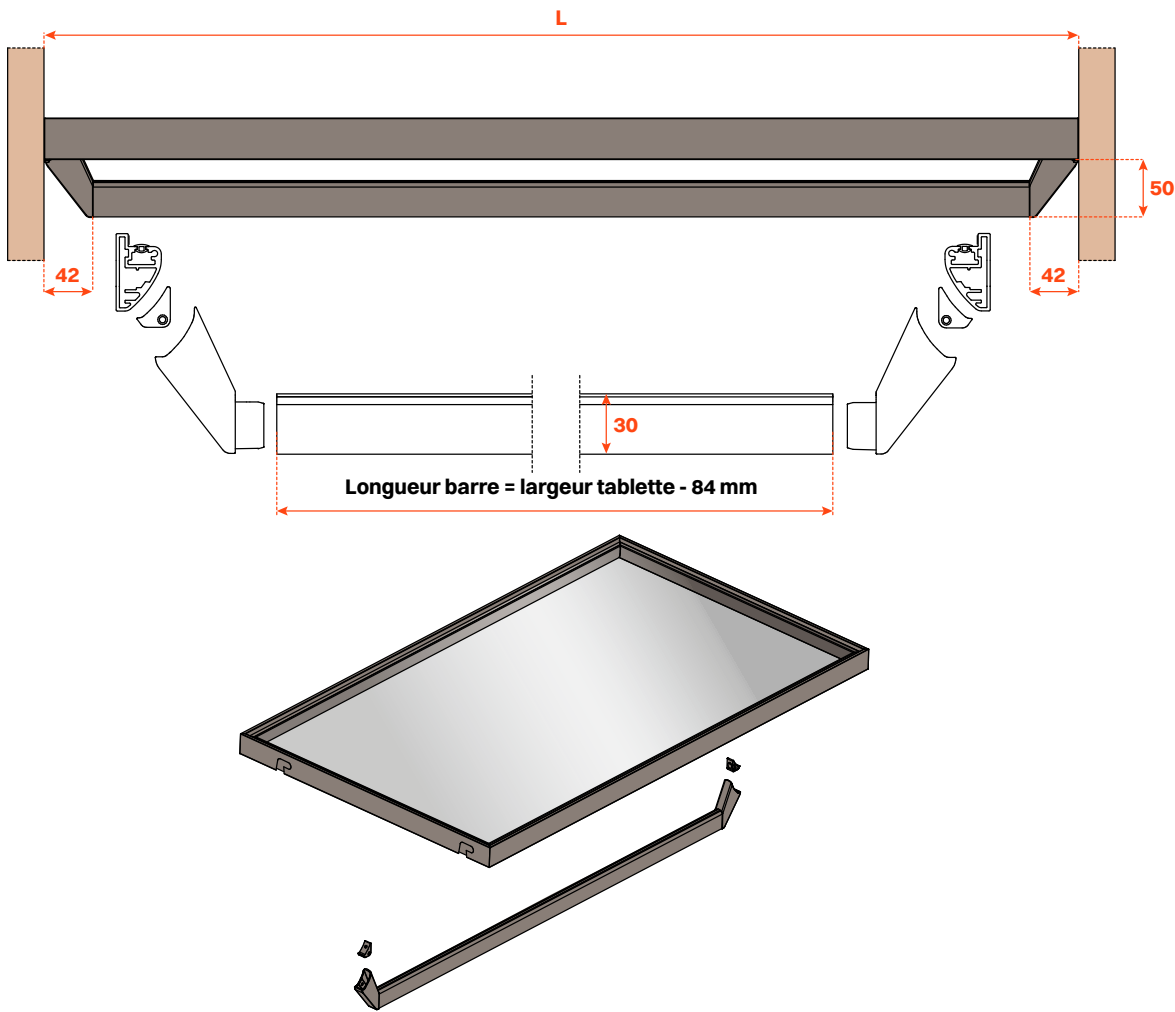
Excessories  
Tablettes - cadre en aluminium H 36 mm

**VE80DAHA0133B** = Barre de penderie, longueur 1000 mm- gris brun métalisé  
**VE80DAHA0233B** = Barre de penderie, longueur 1500 mm- gris brun métalisé  
**VE80GMRA00533B** = Supports latéraux pour barre- gris brun métalisé

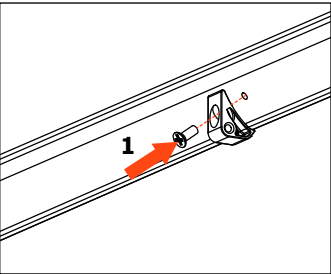
**VE80DAHA0143B** = Barre de penderie, longueur 1000 mm - desert taupe  
**VE80DAHA0243B** = Barre de penderie, longueur 1500 mm - desert taupe  
**VE80GMRA00543B** = Supports latéraux pour barre - desert taupe

Barre de penderie et supports pour barre, pour tablette avec cadre en aluminium H 36

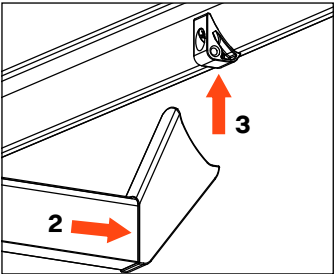
- Matière de la barre : aluminium peint avec poudre époxy, section 15x30 mm
- Matière des supports : zamak peint avec poudre époxy
- Finition :
  - gris brun métalisé
  - desert taupe
- Charge max. conseillée :
  - jusqu'à 1200 mm : 30 kg
  - de 1201 mm à 1500 mm : 15 Kg
- Emballage : carton avec 20 pièces, vis comprises
- Barre disponible sur mesure pour commandes supérieures à 20 pièces



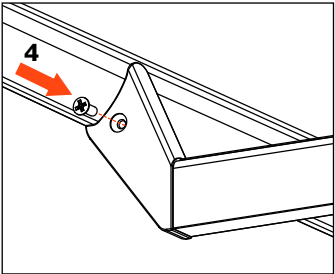
Visser les adaptateurs à la tablette



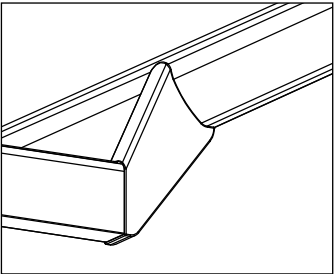
Insérer la barre dans les supports et sur les adaptateurs



Visser les supports aux adaptateurs



Vue de face



Finitions

Métal



GRIS BRUN MÉTALISÉ






DESERT TAUPE





Transformateurs


	Code	Description	
1	VE80EAMA201XXA	TRANSFORMATEUR 110-240v 24v 96W C8 + Câble d'extension 2.5 m EU + répartiteur 6 sorties	
	VE80EAMA202XXA	TRANSFORMATEUR 110-240v 24v 96W C8 + Câble d'extension 2.5 m UK + répartiteur 6 sorties	
	VE80EAMA203XXA	TRANSFORMATEUR 110-240v 24v 96W C8 + Câble d'extension 2.5 m US + répartiteur 6 sorties	
	VE80EAMA204XXA	TRANSFORMATEUR 110-240v 24v 96W C8 + Câble d'extension 2.5 m CN + répartiteur 6 sorties	
2	VE80EAMA221XXA	KIT TRANSFORMATEUR + RÉCEPTEUR 110-240v 24v 96W C8 + Câble d'extension 2.5 m EU + répartiteur 6 sorties	
	VE80EAMA222XXA	KIT TRANSFORMATEUR + RÉCEPTEUR 110-240v 24v 96W C8 + Câble d'extension 2.5 m UK + répartiteur 6 sorties	
	VE80EAMA223XXA	KIT TRANSFORMATEUR + RÉCEPTEUR 110-240v 24v 96W C8 + Câble d'extension 2.5 m US + répartiteur 6 sorties	
	VE80EAMA224XXA	KIT TRANSFORMATEUR + RÉCEPTEUR 110-240v 24v 96W C8 + Câble d'extension 2.5 m CN + répartiteur 6 sorties	

Systèmes de contrôles

	Code	Description	
3	VE80EBXA201XXA	Interrupteur mural sans fil équipé d'une fonction variateur permettant d'ajuster l'intensité lumineuse et sélectionner la température de couleur. Il permet de transformer un interrupteur classique en variateur sans fil.	
4	VE80EBXA202XXA	Télécommande avec fonction variateur pour régler l'intensité lumineuse et choisir la température de couleur.	
5	VE80EBXA204XXA	Interrupteur sans fil tactile et infrarouge PIR (infrarouge passif) équipé d'une fonction de variateur pour régler l'intensité lumineuse et sélectionner la température de couleur.	

	Code	Kit capteur de mouvement (IR) à encastrer pour porte simple	
6	VE80EBMA223XXA	KIT CAPTEUR INFRAROUGE TUBE DIAMETRE 10 24v Câble d'entrée 2 m + câble de sortie 0.3 m Blanc	
	VE80EBMA224XXA	KIT CAPTEUR INFRAROUGE TUBE DIAMETRE 10 24v Câble d'entrée 2 m + câble de sortie 0.3 m Noir	

	Code	Kit capteur de mouvement (IR) à encastrer pour double porte	
8	VE80EBMA225XXA	KIT CAPTEUR INFRAROUGE CONTROLEUR/RECEPTEUR (1+2) TUBE DIAMETRE 10 Câble d'entrée 2 m + câble de sortie 0.3 m Blanc	
	VE80EBMA226XXA	KIT CAPTEUR INFRAROUGE CONTROLEUR/RECEPTEUR (1+2) TUBE DIAMETRE 10 Câble d'entrée 2 m + câble de sortie 0.3 m Noir	

	Code	Capteur de proximité (PIR) à montage encastré	
7	VE80EBMA221XXA	MINI CAPTEUR INFRAROUGE PASSIF Câble d'entrée 2 m + câble de sortie 0.3 m Noir	

	Code	Appareil domotique	
9	VE80EBMA227XXA	Unité de contrôle Dali 24v Entrée 0.3 m + Sortie Répartiteur 6 sorties Noir	



Fonction variateur de lumière



Rayon : 15 m à l'intérieur de l'espace de vie



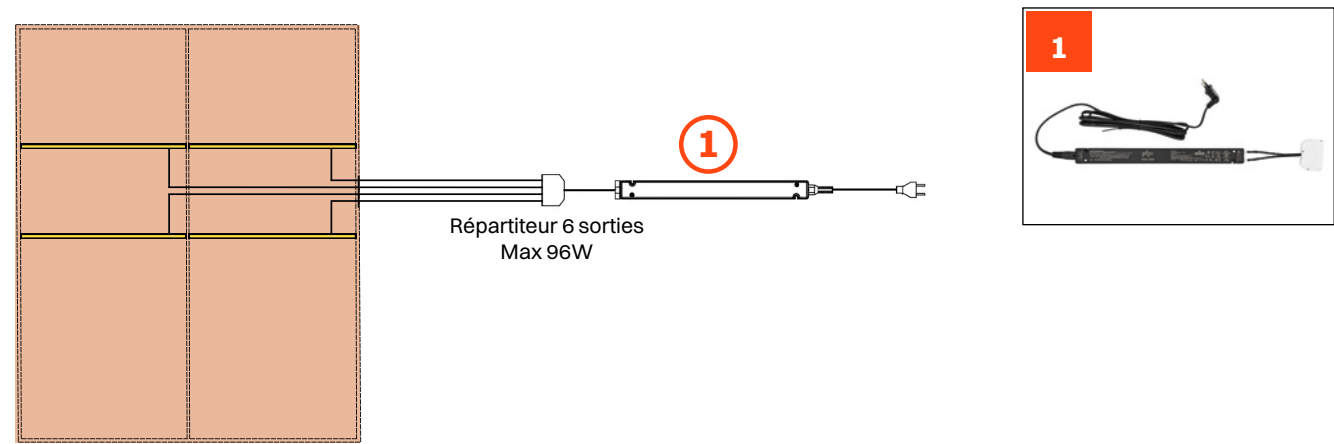
Type de batterie : CR2450



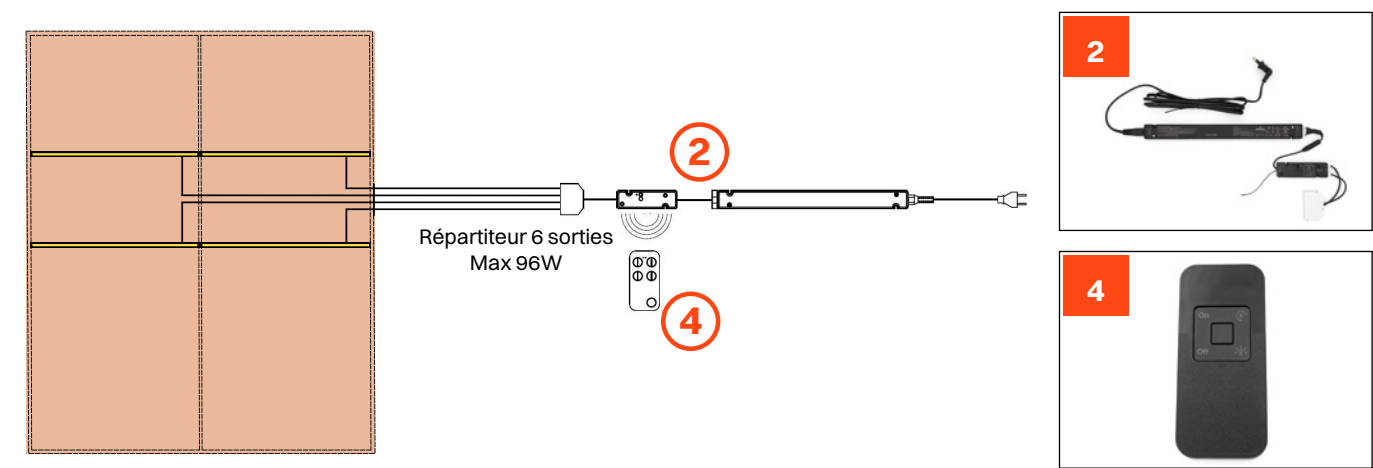
Durée estimée de la batterie : 3 ans



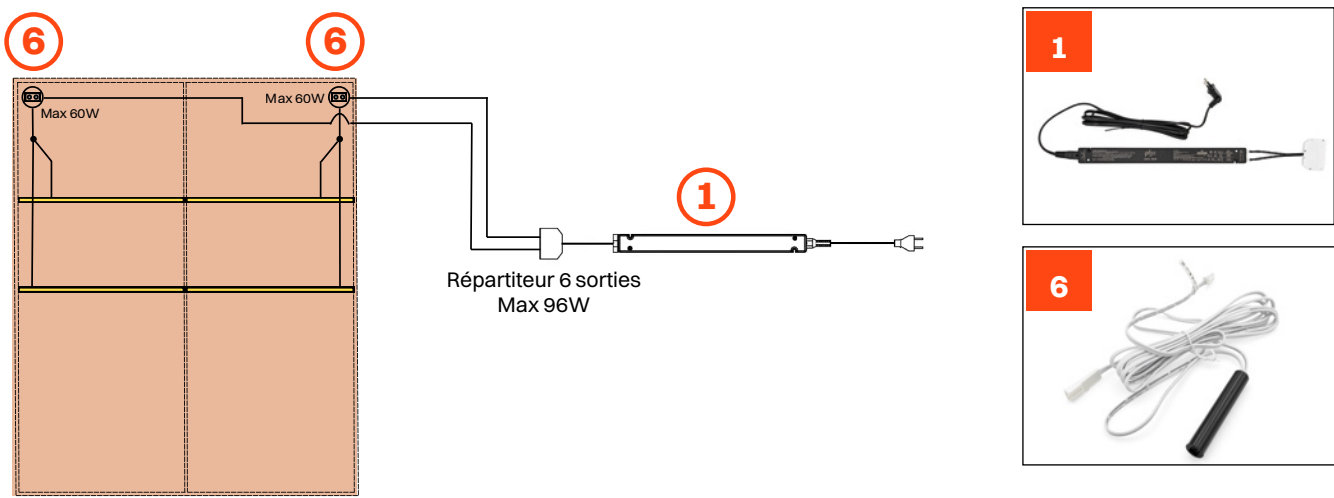
Alimentation directe à partir d'une prise murale



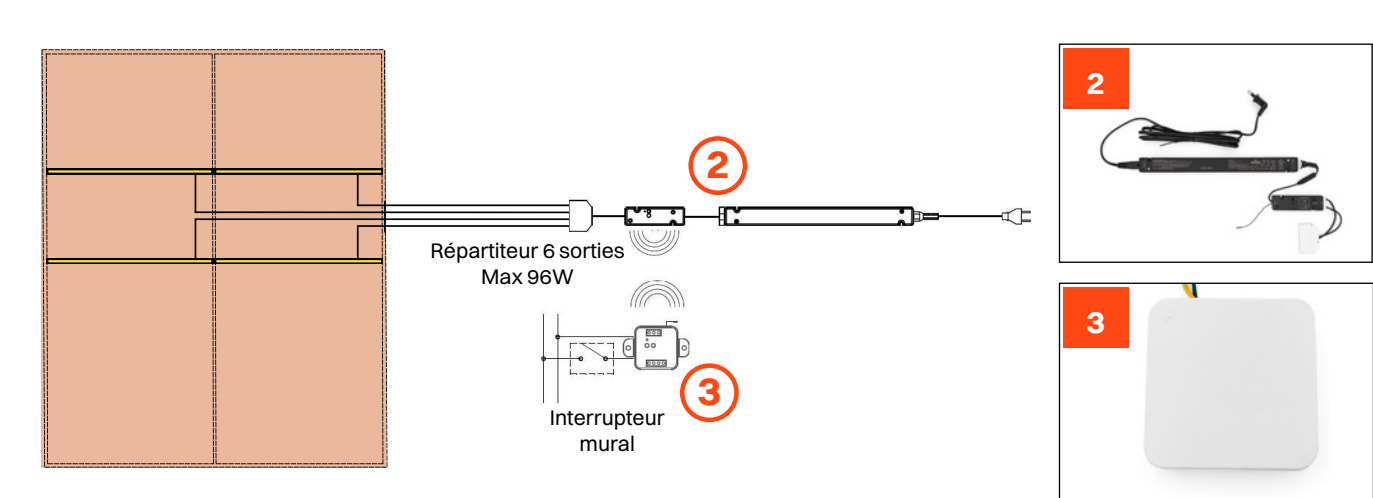
Activation avec télécommande (ON-OFF-DIMM)



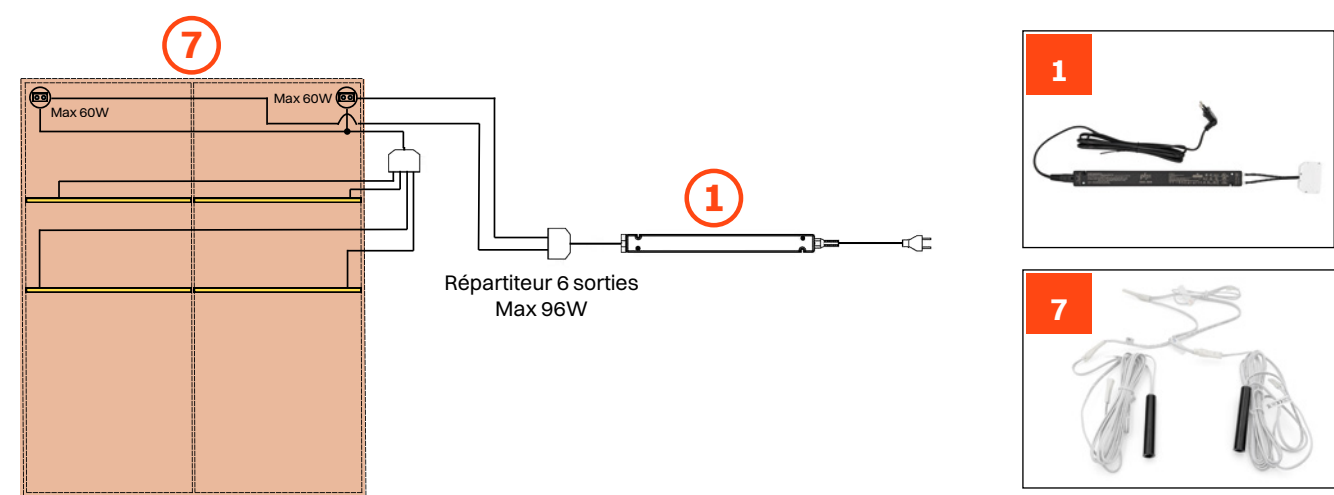
Activation à partir d'un ou plusieurs capteurs infrarouges encastrés (capteurs avec sorties indépendantes)



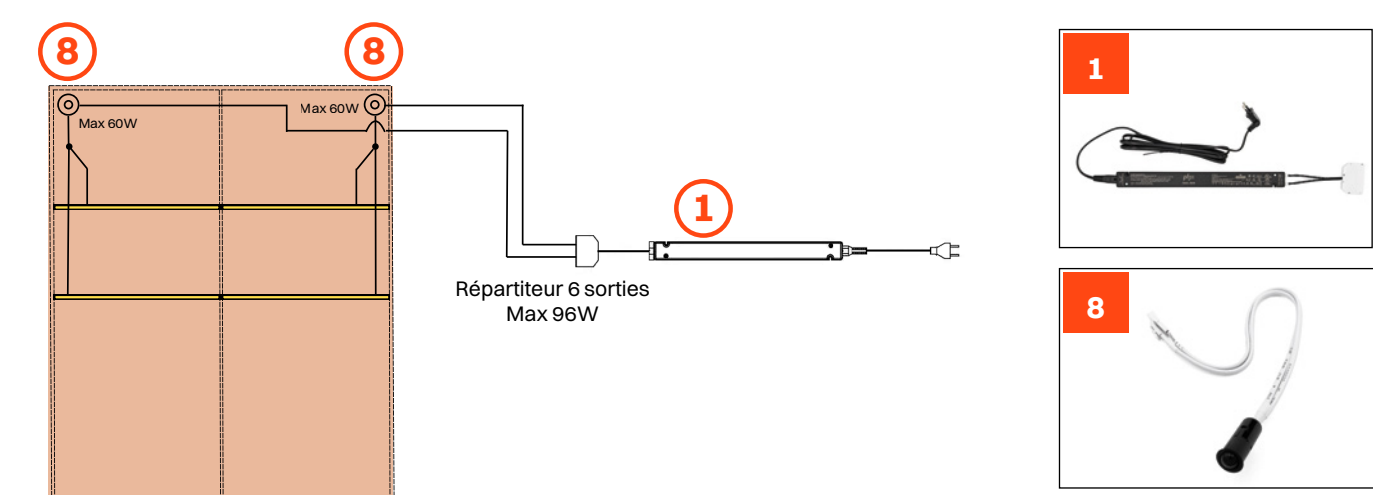
Activation à partir d'un interrupteur mural



Activation à partir d'un ou plusieurs capteurs infrarouges encastrés (sortie unique)

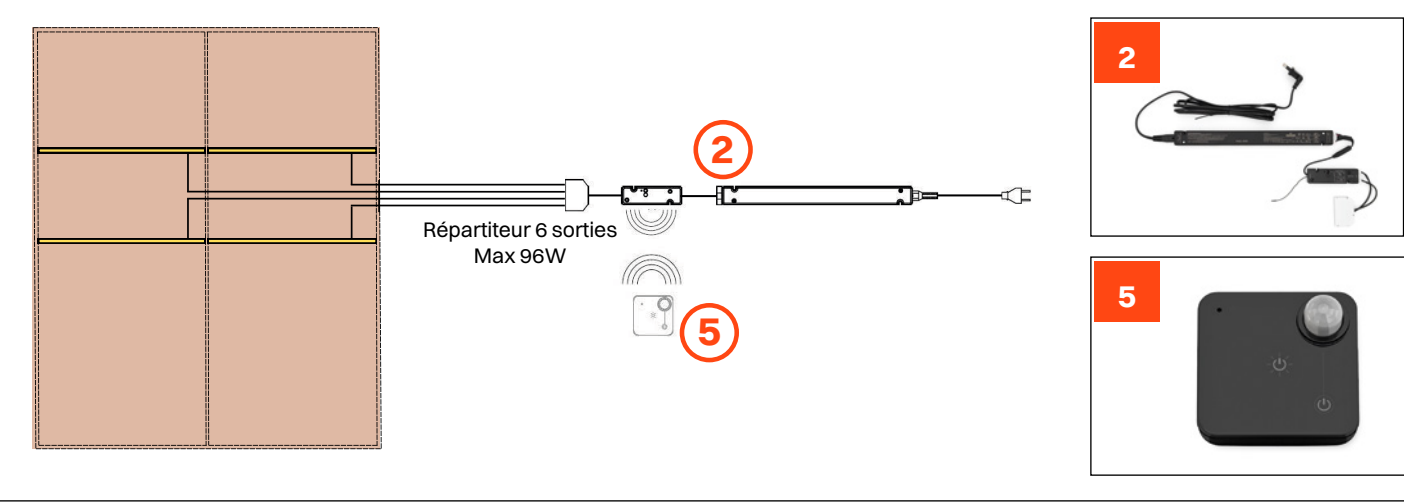


Activation à partir d'un ou plusieurs capteurs infrarouges passifs encastrés (capteurs avec sorties indépendantes)

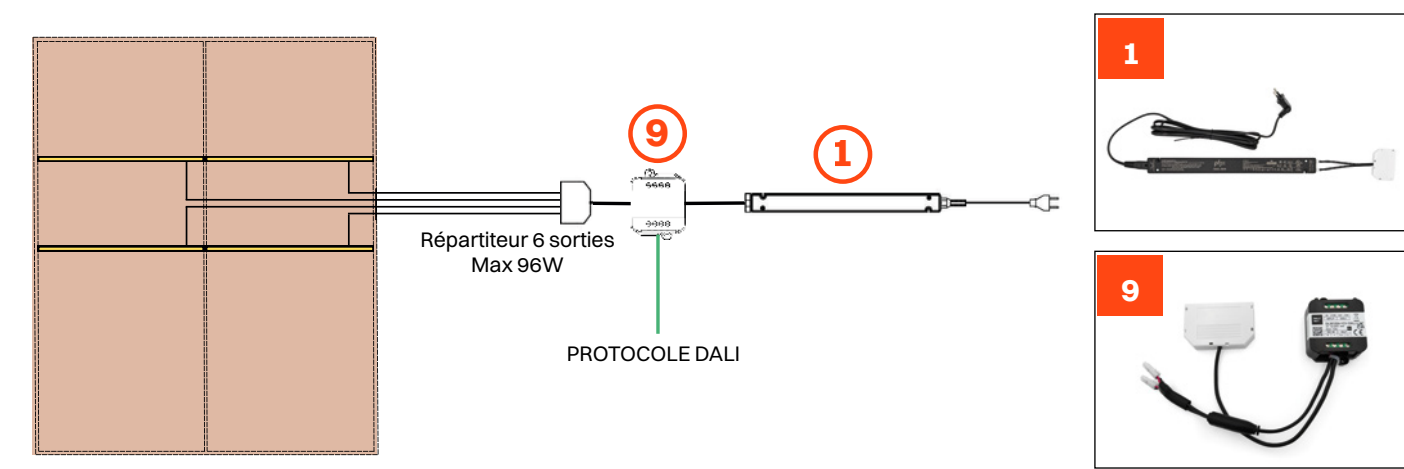


Excessories  
Tablettes - Cadre en aluminium - exemples d'utilisation

Alimentation électrique à partir d'une commande sans fil avec fonction infrarouge passif



Activation à partir du protocole DALI





SIÈGES ET UNITÉS DE PRODUCTION

ARTURO SALICE S.p.A.

SIÈGE SOCIAL

VIA PROVINCIALE NOVEDRATESE, 10  
22060 NOVEDRATE (COMO) ITALIA  
TEL. 031 790424 - FAX 031 791508  
info.salice@salice.com  
www.salice.com

ARTURO SALICE S.p.A.

VIA ARISTIDE MERLONI, 11  
61036 COLLI AL METAURO (PU)  
ITALIA  
TEL. 0721 899800  
FAX 0721 897980  
info.salice@salice.com  
www.salice.com

BORTOLUZZI SISTEMI S.p.A.

VIA CADUTI 14 SETTEMBRE 1944, 45  
32100 BELLUNO (BL) ITALIA  
TEL. 0437 930866  
FAX 0437 931442  
info@bortoluzzi.com  
www.salice.com

NUOVA ATIM S.r.l.

VIA IV NOVEMBRE, 52  
20019 SETTIMO MILANESE (MI) ITALIA  
TEL. 02 33503203  
FAX 02 33516514  
info@atimspa.com  
www.atimspa.com

FILIALES

DEUTSCHE SALICE GMBH

RUDOLF DIESEL STR. 10  
74382 NECKARWESTHEIM  
TEL. 07133 9807-0  
FAX. 07133 9807-16  
info.salice@deutschesalice.de  
www.salice.com

DEUTSCHE SALICE GMBH

VERKAUFSBÜRO NORD  
RINGSTRASSE 36/A30 CENTER  
32584 LÖHNE  
TEL. 05731 15608-0  
FAX. 05731 15608-10  
vknord@deutschesalice.de  
www.salice.com

SALICE UK LTD.

KINGFISHER WAY  
HINCHINGBROOKE BUSINESS PARK  
HUNTINGDON CAMBS PE 29 6FN  
TEL. 01480 413831  
FAX. 01480 451489  
info.salice@saliceuk.co.uk  
www.salice.com

SALICE FRANCE S.A.R.L.

285 RUE DE GOA ZAC LES 3 MOULINS  
06600 ANTIBES  
TEL. 0493 330069  
FAX. 0493 330141  
info.salice@salicefrance.com  
www.salice.com

SALICE ESPAÑA, S.L.U.

C/ AIGUAFREDA 4, P.I. AMETLLA PARK  
08480 L'AMETLLA DEL VALLÈS (BARCELONA)  
TEL. 0034 938 46 88 61  
info.salice@saliceespana.es  
www.salice.com

SALICE PORTUGAL UNIP. LDA

SHOWROOM:  
TV SÁ E MELO 161 FA  
4470-116 MAIA - PORTO  
TEL: 00351 224 154 221  
Info@saliceportugal.pt  
www.salice.com  
ARMAZÉM:  
VIA ROTA DOS MÓVEIS I 399  
4585-325 GANDRA

SALICE CHINA  
(SHANGHAI) CO. LTD.

RM 602, 6/F, TOWER 1,  
3688 YINGGANG DONG ROAD  
QINGPU DISTRICT  
201703 SHANGHAI, CHINA  
TEL. 021 3988-9880  
info.salice@salicechina.com  
www.salicechina.com

SALICE INDIA PVT. LTD.

1001 & 1002, 10TH FLOOR,  
CENTRUM, PLOT NO. C-3,  
OPP. WAGLE PRABHAG SAMITI OFFICE,  
MIDC AREA, WAGLE INDUSTRIAL ESTATE,  
THANE - 400604, MAHARASHTRA  
TEL. 022 20812050  
info@saliceindia.com  
www.salice.com

SALICE CANADA INC.

3500 RIDGEWAY DRIVE,  
UNIT #1  
MISSISSAUGA, ONTARIO, L5L 0B4  
TEL. 905 820 8787  
FAX. 905 820 7226  
info.salice@salicecanada.com  
www.salicecanada.com

SALICE AMERICA INC.

2123 CROWN CENTRE DRIVE  
CHARLOTTE NC. 28227  
TEL. 704 841 7810  
FAX. 704 841 7808  
info.salice@saliceamerica.com  
www.saliceamerica.com

# **ARTURO SALICE S.p.A.**

## **SIÈGE SOCIAL**

VIA PROVINCIALE NOVEDRATESE, 10  
22060 NOVEDRATE (COMO) ITALIA  
TEL. 031 790424 - FAX 031 791508

[info.salice@salice.com](mailto:info.salice@salice.com)  
[www.salice.com](http://www.salice.com)



**Contenus digitaux**



DoCASS012FRA Ed. 09 - 12/2025

\* 5 2 8 0 0 0 0 0 0 0 0 0 0 0 0 0 0 0 0 0 \*