



SALICE

eXcessories

Innenausstattung für Schränke

DEU



Excessories

Details machen immer den Unterschied

- Schubladen mit Aluminiumseiten, mit vollständig verdeckten technischen Elementen und der Möglichkeit, Hosenhalter, Schuhablagen und weiteres Zubehör zu integrieren.
- Beleuchtete Regale mit unsichtbar integrierter Beleuchtung, die Kleidungsstücke und Accessoires perfekt hervorheben, ergänzt durch Kleiderstangen mit modernem Design.
- Modulares System für Kleiderschränke mit essenziellem Design, hochwertigen Materialien und umfangreichen Personalisierungsoptionen.
- Ablagen und Zubehörteile aus Kunstleder zur eleganten und geordneten Aufbewahrung von Uhren, Brillen, Schmuck und anderen kleinen Gegenständen.
- Vielseitige Lösungen zum Aufhängen von Kleidungsstücken: Kleiderbügel und Zubehör aus Buchenholz, personalisierbar mit Ledereinsätzen, sowie ausziehbare oder drehbare technische Komponenten mit klarer Linienführung.
- Stoffboxen und atmungsaktive Baumwoll-Kleidersäcke sorgen für Ordnung und schützen die Kleidung im Inneren des Schrankes.
- Der Online-Konfigurator ermöglicht es, die Elemente der Excessories-Kollektion schnell und einfach zusammenzustellen.





Excessories

*Legen. Aufhängen. Schützen. Aufbewahren.
Herausziehen. Regale.*

Die Kollektion Excessories interpretiert jede Funktion des Schrankes und des Ankleideraums mit einem flexiblen und eleganten Ansatz.

Intelligente Lösungen und individualisierbare Komponenten verwandeln den Raum in ein organisiertes und stilvolles System.

Jedes Element zeichnet sich durch ein klares Design, ausgewählte Materialien und hochwertige Oberflächen aus – ein perfektes Gleichgewicht zwischen Ästhetik und Funktionalität.

Die Schubladen und die beleuchteten Regale, Sinnbild des zeitgenössischen Minimalismus, vereinen technologische Präzision und formale Schönheit und werten jedes aufbewahrte Detail auf.

Eine breite Auswahl an Oberflächen, Texturen und Farbkombinationen ermöglicht maximale Gestaltungsfreiheit und eine harmonische Integration in Schränke jeder Struktur und Holzart.



Excessories

Legen

Einteilungsfächer und Facheinsätze, die entwickelt wurden, um jedes Detail sorgfältig zu organisieren.

Die Serie umfasst Uhren-, Brillen-, Ring- und Schmuckeinsätze sowie platzsparende Module, bezogen mit Kunstleder und in verschiedenen Farben und Größen erhältlich.

Die Einteilungsfächer, kombinierbar mit Böden aus Kunstleder oder Stoff, schaffen personalisierte Arrangements und verwandeln jede Schublade in ein wertiges Element.

Unterteilungen ermöglichen zudem die ordentliche Aufbewahrung von Krawatten, Gürteln und Accessoires.

Aufhängen

Vielseitige Lösungen für die perfekte Organisation Ihrer Kleidung.

Kleiderbügel, Haken und Taschenhalter aus Buchenholz lassen sich mit Ledereinsätzen personalisieren.

Auch technische Elemente wie Stangen sowie ausziehbare oder drehbare Bügelträger, zeichnen sich durch ein klares Design und hochwertige Materialien aus und bieten maximale Praktikabilität und ästhetische Harmonie.

Jedes Detail ist auf Eleganz und Funktionalität im Alltag ausgelegt.



Excessories

Schützen

Kleidersäcke aus Stoff, höhenverstellbar und mit Falte versehen, bieten atmungsaktiven und umfassenden Schutz – auch für voluminösere Kleidungsstücke.

Jedes Detail sorgt für Praktikabilität und ästhetische Kontinuität mit dem Schrankdesign.

Aufbewahren

Mit eleganten Stoffen verkleidete Aufbewahrungsboxen, wahlweise ohne und mit Deckel, in verschiedenen Größen und Ausführungen ermöglichen Ordnung und optische Harmonie und verwandeln jedes Element in ein abgestimmtes Einrichtungselement.

Jedes Detail vereint Ästhetik und Zweckmäßigkeit in perfekter Kontinuität mit dem Design des Schranks.



Excessories

Herausziehen

Die Excessories-Schubladen verbinden Design und Technologie.

In verschiedenen Versionen und Höhen erhältlich und mit Aluminiumseiten ausgestattet, bieten sie elegante und funktionale Lösungen.

Die besondere Bearbeitung der Profile sorgt für eine makellose Ästhetik und erleichtert die Reinigung und den täglichen Gebrauch.

Keine sichtbaren technischen Elemente, schnelle Montage und universelle Kompatibilität mit Schränken jeder Art.

Die Seiten der Führungen können mit einer Aluminiumabdeckung verdeckt werden, um die Optik weiter aufzuwerten.

Eine noch exklusivere Variante bieten Schubladen mit Glasfront, die ein perfektes Gleichgewicht zwischen Transparenz und Stabilität zeigen.

Im Inneren können Zubehörteile wie Hosenhalter, Rockhalter, Schuhträger oder Wäscheboxen integriert werden.

Seitliche Abstandshalter, geeignet für Schränke mit Drehtüren oder Schiebetüren, gewährleisten maximale Auszugsfreiheit der Schublade.

Regale

Das Licht übernimmt die Hauptrolle.

Beleuchtete Regale mit vollständig verborgener integrierter Beleuchtung verleihen dem Ankleideraum Tiefe und Dynamik und setzen jedes Kleidungsstück und Accessoire in Szene.

Die Kleiderstange und der dazugehörige Design-Halter vervollständigen die Komposition mit einer klaren und zeitgenössischen Ästhetik.

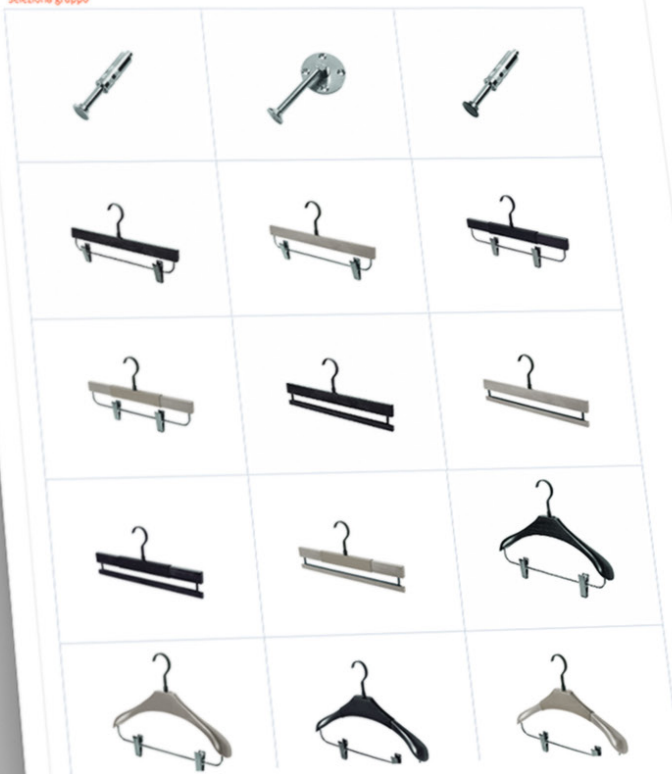
SALICE

EXC_5857

AGGIUNGI COMPONENTI OPZIONALI

Select type
Gruccie

Seleziona gruppo



Codice Descrizione No Rows To Show

Konfigurator

Sofortige Konfiguration

Der Online-Konfigurator ermöglicht es, die Elemente der Excessories-Kollektion schnell und einfach zusammenzustellen.

Maßgeschneiderte Lösungen

Individuelle Abmessungen und Ausführungen für Projekte, die bis ins kleinste Detail geplant sind.

Technische Details

Der Konfigurator erzeugt die Bearbeitungsspezifikationen für den Korpus sowie die Details der ausgewählten Artikel.




Inhaltsverzeichnis



Legen

Facheinsätze aus Kunstleder	Seite 18
Zubehör für Facheinsätze	Seite 19
Böden für Schubladen	Seite 20
Ausführungen und Zusammensetzung der Artikelnummer	Seite 21



Aufhängen

Bügel	Seite 24
Stangen	Seite 28
Taschenbügel	Seite 30
Halstuch und Schal Aufhänger	Seite 30
Krawatte und Gürtel Bügel	Seite 30
Stange für Kleiderbügel	Seite 31
Stange für Krawatten	Seite 31
Kleiderstange	Seite 32
Drehbarer Bügel-Halter	Seite 36
Ausziehbarer Bügel-Halter	Seite 37
Ausführungen und Zusammensetzung der Artikelnummer	Seite 38



Schützen

Kleidersack	Seite 40
Ausführungen und Zusammensetzung der Artikelnummer	Seite 41




Aufbewahren

Facheinsätze	Seite 44
Aufbewahrungsboxen	Seite 45
Ausführungen und Zusammensetzung der Artikelnummer	Seite 47



Herausziehen

Technische Informationen	Seite 50
Schublade 3-seitig H 52 mm - Holzfront	Seite 56
Schublade 3-seitig H 52 mm - Glasfront	Seite 58
Schublade 3-seitig H 78 mm - Holzfront	Seite 60
Schublade 3-seitig H 78 mm - Glasfront	Seite 62
Schublade 3-seitig H 128 mm - Holzfront	Seite 64
Schublade 3-seitig H 128 mm - Glasfront	Seite 66
Schublade 4-seitig H 52 mm	Seite 68
Schublade 4-seitig H 78 mm	Seite 69
Schublade 4-seitig H 128 mm	Seite 70
Hosenträger für Schublade	Seite 71
Röcketräger für Schublade	Seite 72
Wäscheträger für Schublade	Seite 73
Schuhträger für Schublade	Seite 74
Schuhträger für Metallschublade	Seite 75
Distanzstücke	Seite 77
Bündigstellen der Schubladen	Seite 84
Abdeckgehäuse für Führung	Seite 85
Ausführungen	Seite 86



Regale

Rahmen aus Aluminium H 30 mm	Seite 88
Rahmen aus Aluminium H 36 mm	Seite 90
Ausführungen	Seite 93
Stromkomponenten	Seite 94





Legen

Excessories

Legen

VE80CXLA32__A = Tiefe 410 mm

Einteilungsfach mit 1 Trennelement

- Material: Kunstleder
- Außenmaße (mm): 150x410 H 50
- Verpackung: Karton 4 Stück



VE80CXLA30__A = Tiefe 410 mm

Einteilungsfach mit 3 Trennelementen

- Material: Kunstleder
- Außenmaße (mm): 300x410 H 50
- Verpackung: Karton 1 Stück



VE80CXLA31__A = Tiefe 410 mm

Einteilungsfach mit 5 Trennelementen

- Material: Kunstleder
- Außenmaße (mm): 450x410 H 50
- Verpackung: Karton 1 Stück



Zubehör für Facheinsätze

VE80CXLA44__B = Tiefe 126 mm

Uhrträger

- Material: Kunstleder
- Außenmaße (mm): 136x126
- Verpackung: Karton 2 Stück



VE80CXLA45__B = Tiefe 126 mm

Ohrringträger

- Material: Kunstleder
- Außenmaße (mm): 136x126
- Verpackung: Karton 2 Stück



VE80CXLA43__B = Tiefe 126 mm

Ringträger

- Material: Kunstleder
- Außenmaße (mm): 136x126
- Verpackung: Karton 2 Stück



VE80CXLA42__B = Tiefe 262 mm

Vertikales Trennelement mit 2 Flächen

- Material: Kunstleder
- Außenmaße (mm): 136x262
- Verpackung: Karton 2 Stück



VE80CXLA41__B = Tiefe 262 mm

Vertikales Trennelement mit 4 Flächen

- Material: Kunstleder
- Außenmaße (mm): 136x262
- Verpackung: Karton 2 Stück



Excessories

Legen

VE80CXG_____A

Boden für Schublade

- Material: Kunstleder
- Nach Maß verfügbar
Geben Sie bei der Bestellung bitte die gewünschten Abmessungen an
- Verpackung: Karton 1 Stück



VE80CXH_____A

Boden für Schublade mit 2 Trennelementen

- Material: Kunstleder
- Nach Maß verfügbar
Geben Sie bei der Bestellung bitte die gewünschten Abmessungen an
- Verpackung: Karton 1 Stück



VE80CXE_____A

Boden für Schublade

- Material: Stoff
- Nach Maß verfügbar
Geben Sie bei der Bestellung bitte die gewünschten Abmessungen an
- Verpackung: Karton 1 Stück



Kunstleder

MOKKABRAUN
Ausführung auf Lager verfügbar*



ELEFANTENGRAU
Ausführung auf Lager verfügbar*



TAUBENBRAUN
Ausführung auf Anfrage



KHAKI
Ausführung auf Anfrage



KAMELBRUN
Ausführung auf Anfrage



TOFFEEWEISS
Ausführung auf Anfrage



Steppgewebe

TASMANIA GRAU
Ausführung auf Lager verfügbar*

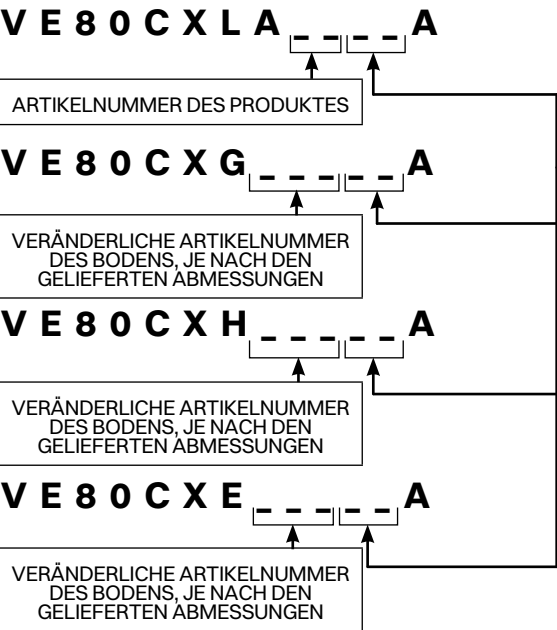


SAND
Ausführung auf Anfrage



*Ausführungen auf Lager verfügbar, solange der Vorrat reicht

Zusammensetzung der Artikelnummer (Beispiel):



16 = KUNSTLEDER, MOKKABRAUN
17 = KUNSTLEDER, ELEFANTENGRAU
19 = KUNSTLEDER, TAUPEBRAUN
22 = KUNSTLEDER, KHAKI
23 = KUNSTLEDER, KAMELBRUN
21 = KUNSTLEDER, TOFFEEWEISS
51 = STOFF, TASMANIA GRAU
61 = STOFF, SAND





Aufhängen

Excessories

Aufhängen - Holz

VE80DBAA2670B - Wenge

VE80DBAA2675B - Smoke Grey

Kleiderbügel für Kostüm

- Material des Kleiderbügels: Buchenholz
- Ausführung des Kleiderbügels:
 - Wenge
 - Smoke Grey
- Material des Hakens: Zinkdruckguß, mit Epoxid-Pulver lackiert
- Ausführung des Hakens: Metal Grey Braun
- Außenmaße (mm): 400x293
- Verpackung: Karton 4 Stück
- Auf Lager verfügbar, solange der Vorrat reicht

Personalisierung mit Laser- oder Siebdruck-Logo auf Anfrage.

- Mindestbestellung 60 Stück



VE80DBAA1670B - Wenge

VE80DBAA1675B - Smoke Grey

Kleiderbügel für Kostüm mit 2 Klammern für Röcke

- Material des Kleiderbügels: Buchenholz
- Ausführung des Kleiderbügels:
 - Wenge
 - Smoke Grey
- Material des Hakens: Zinkdruckguß, mit Epoxid-Pulver lackiert
- Ausführung des Hakens: Metal Grey Braun
- Material Stange und der Klammer: Metall, mit Epoxid-Pulver lackiert
- Farbausführung der Stange und der Klammer: Metal Grey Braun
- Außenmaße (mm): 400x293
- Verpackung: Karton 4 Stück
- Auf Lager verfügbar, solange der Vorrat reicht

Personalisierung mit Laser- oder Siebdruck-Logo auf Anfrage.

- Mindestbestellung 60 Stück



VE80DBAA1070B - Wenge

VE80DBAA1075B - Smoke Grey

Kleiderbügel für Röcke

- Material des Kleiderbügels: Buchenholz
- Ausführung des Kleiderbügels:
 - Wenge
 - Smoke Grey
- Material des Hakens: Zinkdruckguß, mit Epoxid-Pulver lackiert
- Ausführung des Hakens: Metal Grey Braun
- Material Stange und der Klammer: Metall, mit Epoxid-Pulver lackiert
- Farbausführung der Stange und der Klammer: Metal Grey Braun
- Außenmaße (mm): 390x200
- Verpackung: Karton 4 Stück
- Auf Lager verfügbar, solange der Vorrat reicht

Personalisierung mit Laser- oder Siebdruck-Logo auf Anfrage.

- Mindestbestellung 60 Stück



VE80DBAA2970B - Wenge
VE80DBAA2975B - Smoke Grey

Kleiderbügel für Anzug

- Material des Kleiderbügels: Buchenholz
- Ausführung des Kleiderbügels:
 - Wenge
 - Smoke Grey
- Material des Hakens: Zinkdruckguß, mit Epoxid-Pulver lackiert
- Ausführung des Hakens: Metal Grey Braun
- Außenmaße (mm): 450x257
- Verpackung: Karton 4 Stück
- Auf Lager verfügbar, solange der Vorrat reicht

Personalisierung mit Laser- oder Siebdruck-Logo auf Anfrage.

- Mindestbestellung 60 Stück



VE80DBAA1970B - Wenge
VE80DBAA1975B - Smoke Grey

Kleiderbügel für Anzug mit Stange für Hosenhalter

- Material des Kleiderbügels: Buchenholz
- Ausführung des Kleiderbügels:
 - Wenge
 - Smoke Grey
- Material des Hakens: Zinkdruckguß, mit Epoxid-Pulver lackiert
- Ausführung des Hakens: Metal Grey Braun
- Außenmaße (mm): 450x257
- Verpackung: Karton 4 Stück
- Auf Lager verfügbar, solange der Vorrat reicht

Personalisierung mit Laser- oder Siebdruck-Logo auf Anfrage.

- Mindestbestellung 60 Stück



VE80DBAA1370B - Wenge
VE80DBAA1375B - Smoke Grey

Kleiderbügel für Hosen

- Material des Kleiderbügels: Buchenholz
- Ausführung des Kleiderbügels:
 - Wenge
 - Smoke Grey
- Material des Hakens: Zinkdruckguß, mit Epoxid-Pulver lackiert
- Ausführung des Hakens: Metal Grey Braun
- Außenmaße (mm): 390x170
- Verpackung: Karton 4 Stück
- Auf Lager verfügbar, solange der Vorrat reicht

Personalisierung mit Laser- oder Siebdruck-Logo auf Anfrage.

- Mindestbestellung 60 Stück



Excessories

Aufhängen - Holz und Leder

VE80DBAA28__B

Kleiderbügel für Kostüm

- Material des Kleiderbügels: Buchenholz. Mit Ledereinsatz
- Ausführung des Kleiderbügels:
 - Wenge
 - Smoke Grey
- Material des Hakens: Zinkdruckguß, mit Epoxid-Pulver lackiert
- Ausführung des Hakens: Metal Grey Braun
- Außenmaße (mm): 400x293
- Verpackung: Karton 4 Stück

Personalisierung mit Siebdruck-Logo auf Anfrage.

- Mindestbestellung 60 Stück



VE80DBAA18__B

Kleiderbügel für Kostüm mit 2 Klammern für Röcke

- Material des Kleiderbügels: Buchenholz. Mit Ledereinsatz
- Ausführung des Kleiderbügels:
 - Wenge
 - Smoke Grey
- Material des Hakens: Zinkdruckguß, mit Epoxid-Pulver lackiert
- Ausführung des Hakens: Metal Grey Braun
- Material Stange und der Klammer: Metall, mit Epoxid-Pulver lackiert
- Farbausführung der Stange und der Klammer: Metal Grey Braun
- Außenmaße (mm): 400x293
- Verpackung: Karton 4 Stück

Personalisierung mit Siebdruck-Logo auf Anfrage.

- Mindestbestellung 60 Stück



VE80DBAA12__B

Kleiderbügel für Röcke

- Material des Kleiderbügels: Buchenholz. Mit Ledereinsatz
- Ausführung des Kleiderbügels:
 - Wenge
 - Smoke Grey
- Material des Hakens: Zinkdruckguß, mit Epoxid-Pulver lackiert
- Ausführung des Hakens: Metal Grey Braun
- Material Stange und der Klammer: Metall, mit Epoxid-Pulver lackiert
- Farbausführung der Stange und der Klammer: Metal Grey Braun
- Außenmaße (mm): 390x200
- Verpackung: Karton 4 Stück

Personalisierung mit Siebdruck-Logo auf Anfrage.

- Mindestbestellung 60 Stück



VE80DBAA31__B

Kleiderbügel für Anzug

- Material des Kleiderbügels: Buchenholz. Mit Ledereinsatz
- Ausführung des Kleiderbügels:
 - Wenge
 - Smoke Grey
- Material des Hakens: Zinkdruckguß, mit Epoxid-Pulver lackiert
- Ausführung des Hakens: Metal Grey Braun
- Außenmaße (mm): 450x257
- Verpackung: Karton 4 Stück

Personalisierung mit Siebdruck-Logo auf Anfrage.

- Mindestbestellung 60 Stück



VE80DBAA21__B

Kleiderbügel für Anzug mit Stange für Hosenhalter

- Material des Kleiderbügels: Buchenholz. Mit Ledereinsatz
- Ausführung des Kleiderbügels:
 - Wenge
 - Smoke Grey
- Material des Hakens: Zinkdruckguß, mit Epoxid-Pulver lackiert
- Ausführung des Hakens: Metal Grey Braun
- Außenmaße (mm): 450x257
- Verpackung: Karton 4 Stück

Personalisierung mit Siebdruck-Logo auf Anfrage.

- Mindestbestellung 60 Stück



VE80DBAA15__B

Kleiderbügel für Hosen

- Material des Kleiderbügels: Buchenholz. Mit Ledereinsatz
- Ausführung des Kleiderbügels:
 - Wenge
 - Smoke Grey
- Material des Hakens: Zinkdruckguß, mit Epoxid-Pulver lackiert
- Ausführung des Hakens: Metal Grey Braun
- Außenmaße (mm): 390x170
- Verpackung: Karton 4 Stück

Personalisierung mit Siebdruck-Logo auf Anfrage.

- Mindestbestellung 60 Stück



Excessories

Aufhängen - Zubehör

VE80DBAA0170B - Wenge

VE80DBAA0175B - Smoke grey

Stange für Kleiderbügel

- Material: Buchenholz
- Ausführung:
 - Wenge
 - Smoke Grey
- Außenmaße (mm): 840
- Verpackung: Karton 8 Stück
- Auf Lager verfügbar, solange der Vorrat reicht

Schrauben Sie die Stange in die Buchse der Kleiderbügel.





VE80DBAA03__B

Stange für Kleiderbügel mit Ledergriff

- Material: Buchenholz
- Ausführung:
 - Wenge
 - Smoke Grey
- Außenmaße (mm): 840
- Verpackung: Karton 8 Stück

Schrauben Sie die Stange in die Buchse der Kleiderbügel.



Excessories

Aufhängen

VE80DBAA0570B - Wenge
VE80DBAA0575B - Smoke Grey

Taschenbügel

- Material des Bügels: Buchenholz
- Ausführung des Bügels:
 - Wenge
 - Smoke Grey
- Material des Hakens: Zinkdruckguß, mit Epoxid-Pulver lackiert
- Ausführung des Hakens: Metal Grey Braun
- Außenmaße (mm): 98x185
- Verpackung: Karton 10 Stück
- Auf Lager verfügbar, solange der Vorrat reicht

Personalisierung mit heißgrprägtem Logo oder mit Siebdruck-Logo auf Anfrage.



VE80DBAA0770B - Wenge
VE80DBAA0775B - Smoke Grey

Halstuch und Schal Aufhänger

- Material des Aufhängers: Buchenholz
- Ausführung des Aufhängers:
 - Wenge
 - Smoke Grey
- Material des Hakens: Zinkdruckguß, mit Epoxid-Pulver lackiert
- Ausführung des Hakens: Metal Grey Braun
- Außenmaße (mm): 150x245
- Verpackung: Karton 10 Stück
- Auf Lager verfügbar, solange der Vorrat reicht



VE80DBAA09_ _B

Krawatte und Gürtel Bügel. Mit Ledereinsatz.

- Material: Buchenholz
- Ausführung:
 - Wenge
 - Smoke Grey
- Außenmaße (mm): 68x156
- Verpackung: Karton 10 Stück

Personalisierung mit Siebdruck-Logo auf Anfrage.




VE80DBAA0270B - Wenge
VE80DBAA0275B - Smoke Grey

Stange für Kleiderbügel mit Haken

- Material Stange: Buchenholz
- Ausführung der Stange:
 - Wenge
 - Smoke Grey
- Material des Hakens: Zinkdruckguß, mit Epoxid-Pulver lackiert
- Ausführung des Hakens: Metal Grey Braun
- Abmessungen (mm): 970
- Verpackung: Karton 8 Stück

- Auf Lager verfügbar, solange der Vorrat reicht



VE80DBAA23__B

Stange für Kleiderbügel mit Haken und Ledergriff

- Material Stange: Buchenholz
- Ausführung der Stange:
 - Wenge
 - Smoke Grey
- Material des Hakens: Zinkdruckguß, mit Epoxid-Pulver lackiert
- Ausführung des Hakens: Metal Grey Braun
- Abmessungen (mm): 970
- Verpackung: Karton 8 Stück



VE80DBAA04__B

Stange für Krawatten mit Lederaufhänger

- Material Stange: Buchenholz
- Ausführung der Stange:
 - Wenge
 - Smoke Grey
- Material des Hakens: Zinkdruckguß, mit Epoxid-Pulver lackiert
- Ausführung des Hakens: Metal Grey Braun
- Abmessungen (mm): 865
- Verpackung: Karton 4 Stück



Excessories

Aufhängen

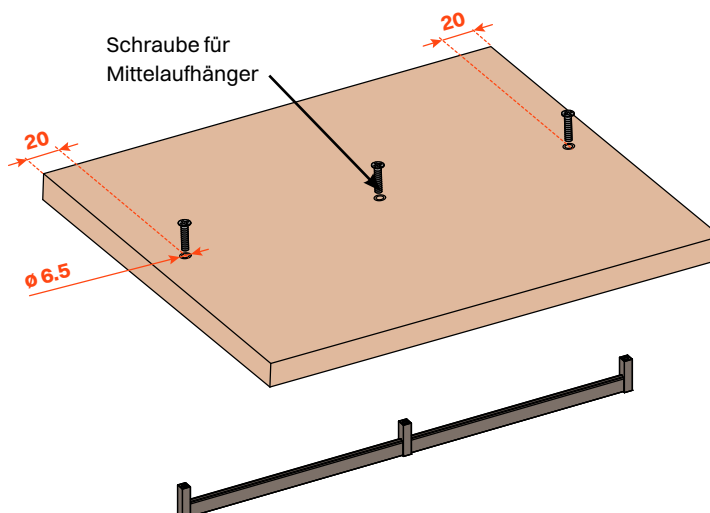
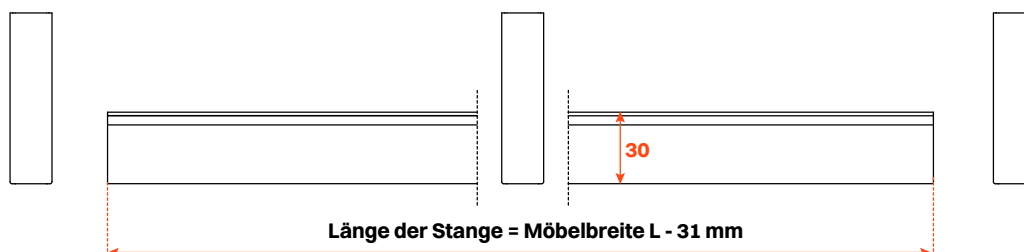
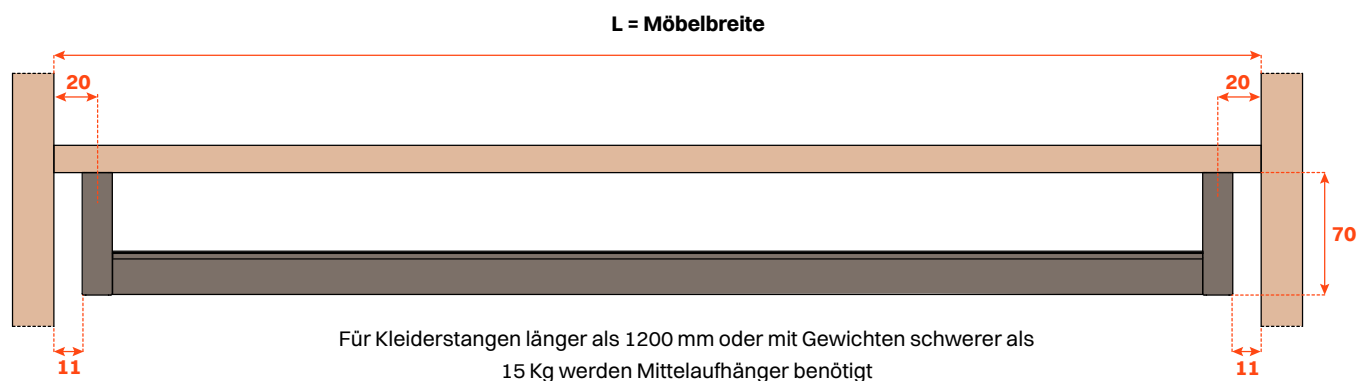
VE80DAHA0133B = Kleiderstange, Länge 1000 mm - Metal Grey Braun
VE80DAHA0233B = Kleiderstange, Länge 1500 mm - Metal Grey Braun
VE80DAHA1033B = End-Aufhänger für Kleiderstange - Metal Grey Braun
VE80DAHA1133B = Mittel-Aufhänger für Kleiderstange - Metal Grey Braun

VE80DAHA0143B = Kleiderstange, Länge 1000 mm - Desert Taupe
VE80DAHA0243B = Kleiderstange, Länge 1500 mm - Desert Taupe
VE80DAHA1043B = End-Aufhänger für Kleiderstange - Desert Taupe
VE80DAHA1143B = Mittel-Aufhänger für Kleiderstange - Desert Taupe

FÜR MONTAGE ÜBER DEM OBERBODEN

Kleiderstange mit Aufhänger, für Holz-Regale

- Material Stange : Aluminium, mit Epoxid-Pulver lackiert, Querschnitt 15x30 mm
 - Material des Aufhängers: Zinkdruckguß, mit Epoxid-Pulver lackiert
 - Ausführung:
 - Metal Grey Braun
 - Desert Taupe
 - Verpackung: Karton 20 Stück.
- Zu verwendende Schraube: M6. Ohne Schrauben geliefert.
 Länge der Schraube = Dicke des Regalbodens + min. 10 mm/max. 15 mm
 - Wenn mehr als 20 Stücke bestellt sind, ist die Kleiderstange nach Maß verfügbar.



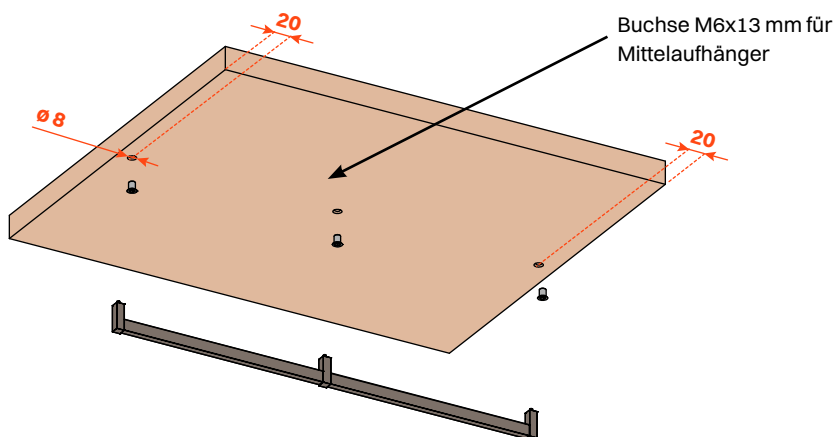
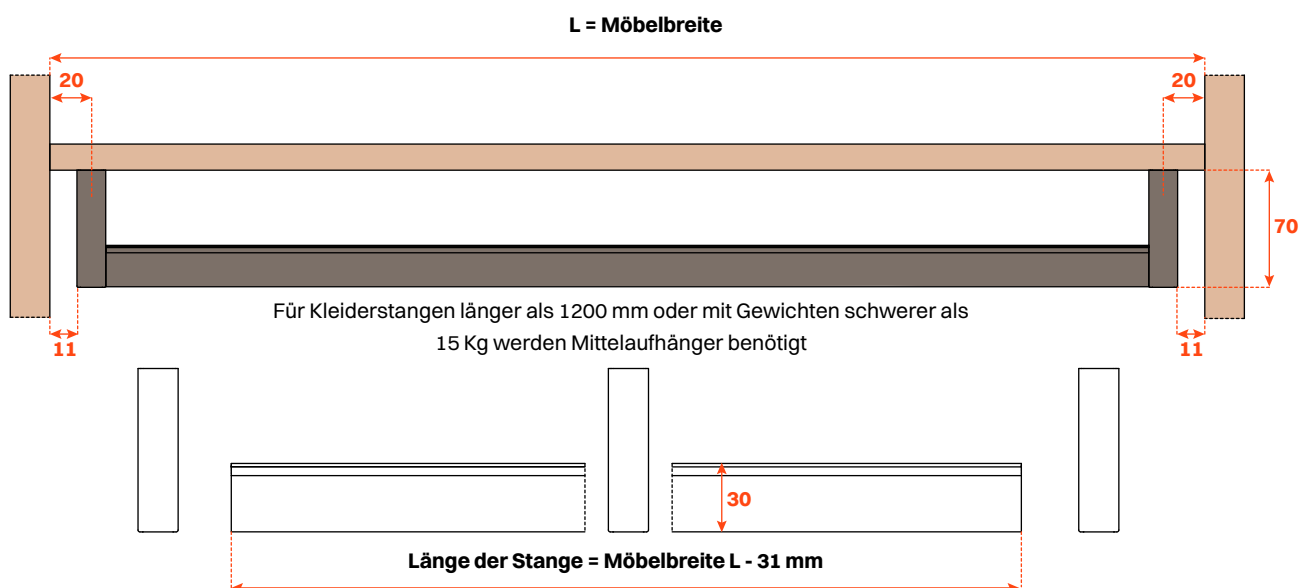

VE80DAHA0133B = Kleiderstange, Länge 1000 mm - Metal Grey Braun
VE80DAHA0233B = Kleiderstange, Länge 1500 mm - Metal Grey Braun
VE80DAHA1233B = End-Aufhänger für Kleiderstange - Metal Grey Braun
VE80DAHA1333B = Mittel-Aufhänger für Kleiderstange - Metal Grey Braun

VE80DAHA0143B = Kleiderstange, Länge 1000 mm - Desert Taupe
VE80DAHA0243B = Kleiderstange, Länge 1500 mm - Desert Taupe
VE80DAHA1243B = End-Aufhänger für Kleiderstange - Desert Taupe
VE80DAHA1343B = Mittel-Aufhänger für Kleiderstange - Desert Taupe

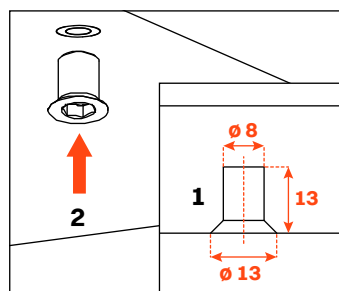
FÜR MONTAGE UNTER DEM REGALBODEN

Kleiderstange mit Aufhänger, für Holz-Regale

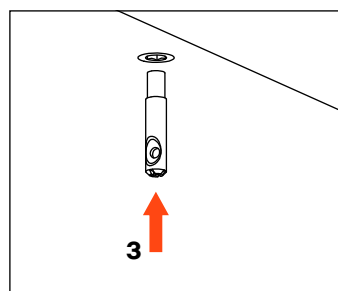
- Material Stange: Aluminium, mit Epoxid-Pulver lackiert, Querschnitt 15x30 mm
- Material des Aufhängers: Zinkdruckguß, mit Epoxid-Pulver lackiert
- Ausführung:
 - Metal Grey Braun
 - Desert Taupe
- Verpackung: Karton 20 Stück. Buchsen und Stifte enthalten
- Wenn mehr als 20 Stücke bestellt sind, ist die Kleiderstange auf Maß verfügbar



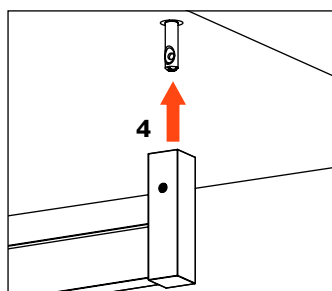
Das Regal bohren und die Buchse einsetzen



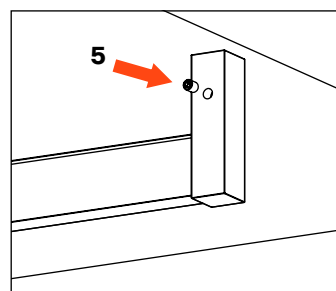
Den Stift in die Buchse einsetzen



Den Aufhänger einsetzen



Die Madenschraube festziehen



Excessories

Aufhängen

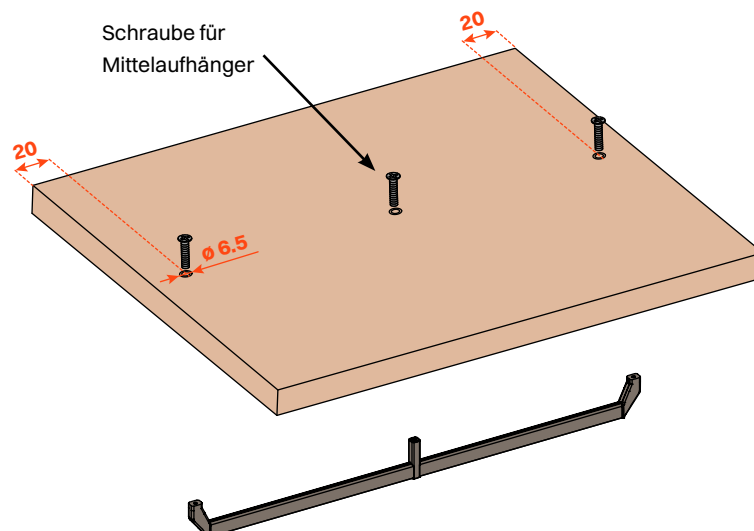
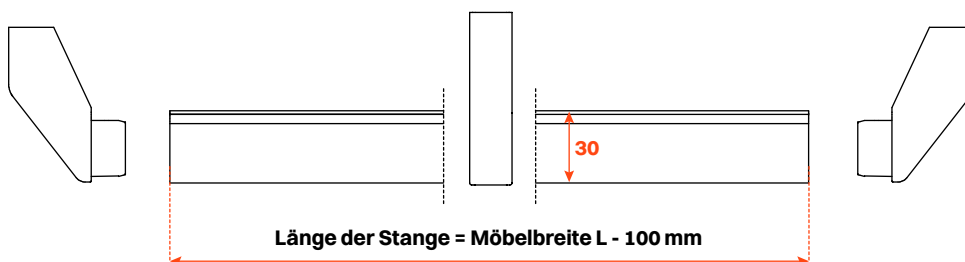
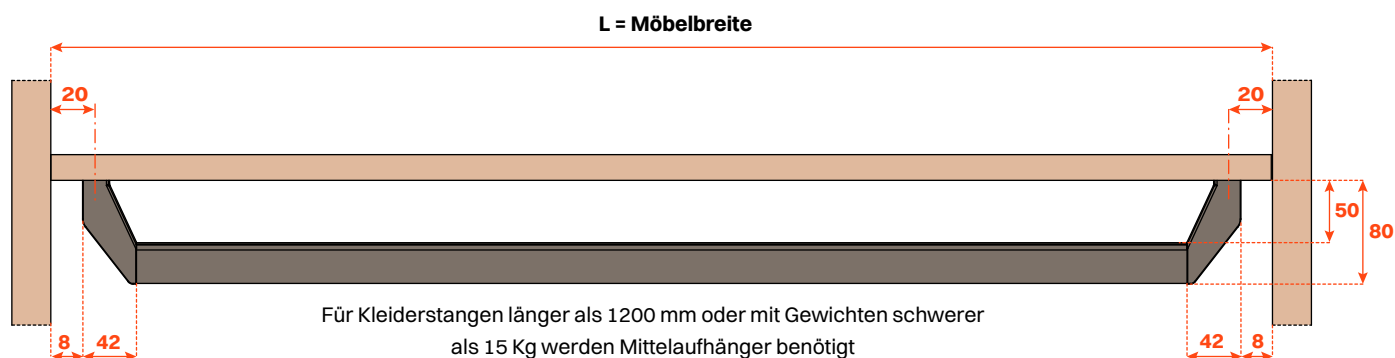
VE80DAHA0133B = Kleiderstange, Länge 1000 mm - Metal Grey Braun
VE80DAHA0233B = Kleiderstange, Länge 1500 mm - Metal Grey Braun
VE80GMRA00633B = End-Aufhänger für Kleiderstange (ohne Rückendeckel) - Metal Grey Braun
VE80GMRA01733B = End-Aufhänger für Kleiderstange (mit Rückendeckel) - Metal Grey Braun
VE80GMRA00733B = Mittel-Aufhänger für Kleiderstange - Metal Grey Braun

VE80DAHA0143B = Kleiderstange, Länge 1000 mm - Desert Taupe
VE80DAHA0243B = Kleiderstange, Länge 1500 mm - Desert Taupe
VE80GMRA00643B = End-Aufhänger für Kleiderstange (ohne Rückendeckel) - Desert Taupe
VE80GMRA01743B = End-Aufhänger für Kleiderstange (mit Rückendeckel) - Desert Taupe
VE80GMRA00743B = Mittel-Aufhänger für Kleiderstange - Desert Taupe

FÜR MONTAGE ÜBER DEM OBERBODEN

Kleiderstange mit Aufhänger, für Holz-Regale

- Material Stange: Aluminium, mit Epoxid-Pulver lackiert, Querschnitt 15x30 mm
 - Material des Aufhangers: Zinkdruckguß, mit Epoxid-Pulver lackiert
 - Ausführung:
 - Metal Grey Braun
 - Desert Taupe
 - Verpackung: Karton 20 Stück.
- Zu verwendende Schraube: M6. Ohne Schrauben geliefert.
 Länge der Schraube = Dicke des Regalbodens + min. 10 mm/max. 15 mm
- Wenn mehr als 20 Stücke bestellt sind, ist die Kleiderstange nach Maß verfügbar.



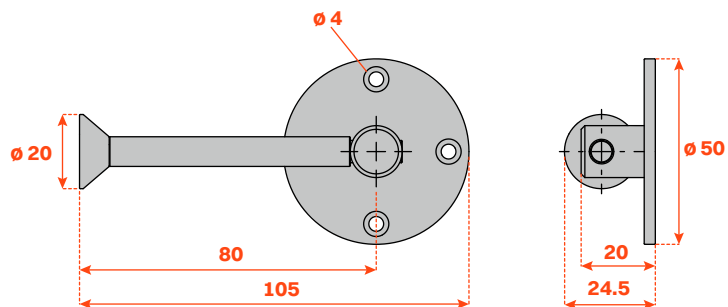
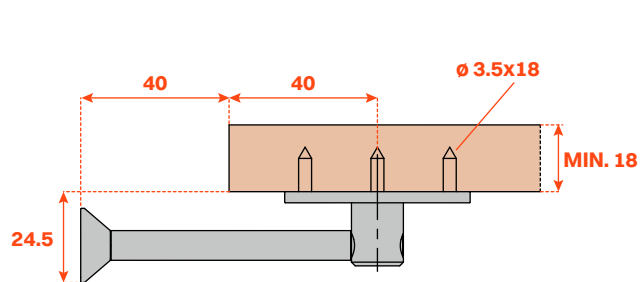
Excessories

Aufhängen

VE80DAVA0480B

Drehbarer Bügel-Halter. Für Montage unter dem Regalboden

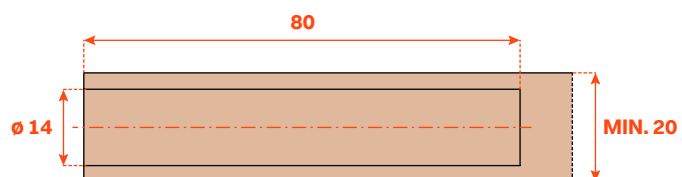
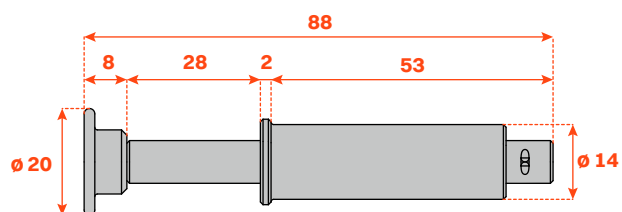
- Belastbarkeit: 10 Kg
- Material: Stahl
- Ausführung: Nickel
- Verpackung: Karton 20 Stück



VE80DAVA0180B = Kappe, Nickel Ausführung
VE80DAVA10C3B = Kappe, Metal Grey Braun Ausführung

Ausziehbarer Bügel-Halter

- Belastbarkeit: 10 Kg
- Material: Stahl
- Ausführung: Nickel
- Verpackung: Karton 20 Stück



Excessories

Ausführungen und Zusammensetzung der Artikelnummer

Echtes Leder

MOKKABRAUN
Ausführung auf Lager verfügbar*



ELEFANTENGRAU
Ausführung auf Anfrage




FLACHSGRAU
Ausführung auf Anfrage



TAUBENBRAU
Ausführung auf Anfrage



KAMELBRAUN
Ausführung auf Anfrage




KHAKI
Ausführung auf Anfrage



Holz

WENGÉ
Ausführung auf Lager verfügbar*




SMOKE GREY
Ausführung auf Lager verfügbar*



Stahl

Metal Grey Braun



DESERT TAUPE



*Ausführungen auf Lager verfügbar, solange der Vorrat reicht

Zusammensetzung der Artikelnummer (Beispiel):

VE80DBAA18_ _B

A1 = WENGÉ + MOKKABRAUN. ECHTES LEDER	C1 = SMOKE GREY + MOKKABRAUN. ECHTES LEDER
A2 = WENGÉ + ELEFANTENGRAU. ECHTES LEDER	C2 = SMOKE GREY + ELEFANTENGRAU. ECHTES LEDER
A3 = WENGÉ + FLACHSGRAU. ECHTES LEDER	C3 = SMOKE GREY + FLACHSGRAU. ECHTES LEDER
A4 = WENGÉ + TAUBENBRAU. ECHTES LEDER	C4 = SMOKE GREY + TAUBENBRAU. ECHTES LEDER
A8 = WENGÉ + KAMELBRAUN. ECHTES LEDER	C8 = SMOKE GREY + KAMELBRAUN. ECHTES LEDER
A7 = WENGÉ + KHAKI. ECHTES LEDER	C7 = SMOKE GREY + KHAKI. ECHTES LEDER



Schützen

Excessories

Schützen

VE80DAQA01__B

Kleidersack mit Falte. Knöpfe aus Wenge-gefärbtem Olivenholz

- Gefaltet für Jacken und geöffnet für Anzüge und Mäntel
- Material: Stoff
- Außenmaße (mm): 900 zu, 1200 geöffnet
- Verpackung: Karton 4 Stück



Stoff

STEINGRAU

Ausführung auf Lager verfügbar*



BACKSTEINBRAUN

Ausführung auf Anfrage



ECRU NATUR

Ausführung auf Anfrage



*Ausführungen auf Lager verfügbar, solange der Vorrat reicht

Zusammensetzung der Artikelnummer (Beispiel):

V E 8 0 D A Q A 0 1 _ _ B

90 = STEINGRAU
91 = BACKSTEINBRAUN
93 = ECRU NATUR





Aufbewahren

Excessories

Aufbewahren

VE80DFLA01__B

Aufbewahrungsbox mit Griffflasche aus Kunstleder


- Material: Stoff
- Abmessungen (mm): 350x400 H 80
- Verpackung: Karton 3 Stück



VE80DFLA02__B

Aufbewahrungsbox mit Griffflasche aus Kunstleder

- Material: Stoff
- Abmessungen (mm): 350x400 H 120
- Verpackung: Karton 3 Stück



VE80DFGA01__B

Aufbewahrungsbox mit Deckel und Griffflasche aus Kunstleder


- Material: Stoff
- Boden Abmessungen (mm): 250x465 H 255
- Deckel Abmessungen (mm): 260x480 H 50
- Verpackung: Karton 3 Stück



VE80DFGA02__B

Aufbewahrungsbox mit Deckel und Griffflasche aus Kunstleder

- Material: Stoff
- Boden Abmessungen (mm): 390x465 H 125
- Deckel Abmessungen (mm): 400x480 H 50
- Verpackung: Karton 3 Stück



Excessories

Aufbewahren

VE80DFGA03__B


Aufbewahrungsbox mit Deckel und Griffflasche aus Kunstleder

- Material: Stoff
- Boden Abmessungen (mm): 390x465 H 255
- Deckel Abmessungen (mm): 400x480 H 50
- Verpackung: Karton 3 Stück




Stoff

TASMANIA GRAU
Ausführung auf Lager verfügbar*



FLACHSGRAU
Ausführung auf Lager verfügbar*



TERRABRAUN
Ausführung auf Lager verfügbar*



SAND
Ausführung auf Anfrage



ZIEGELBRAUN
Ausführung auf Anfrage



ECRU
Ausführung auf Anfrage



*Ausführungen auf Lager verfügbar, solange der Vorrat reicht

Zusammensetzung der Artikelnummer (Beispiel):

V E 8 0 D F _ A 0 1 _ _ B

L = AUFBEWAHRUNGSBOX
G = BODEN + DECKEL

C1 = TASMANIA GRAU + KUNSTLEDER MOKKABRAUN
C2 = FLACHSGRAU + KUNSTLEDER MOKKABRAUN
C9 = TERRABRAUN + KUNSTLEDER MOKKABRAUN
C11 = SAND + KUNSTLEDER MOKKABRAUN
C8 = ZIEGELBRAUN + KUNSTLEDER MOKKABRAUN
C10 = ECRU + KUNSTLEDER MOKKABRAUN



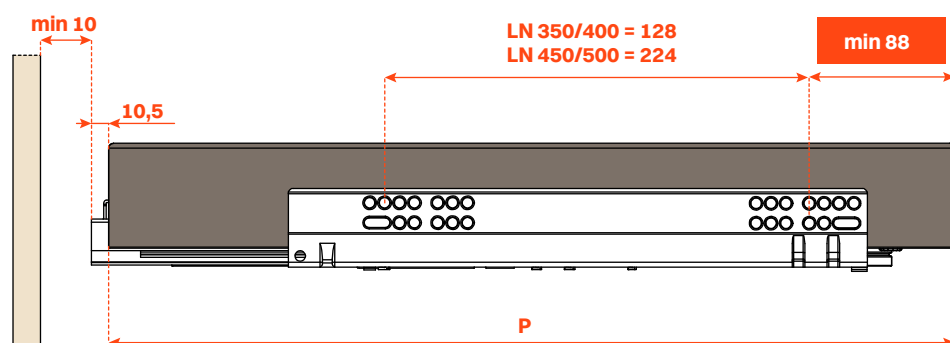


Herausziehen • Nach Maß

Excessories

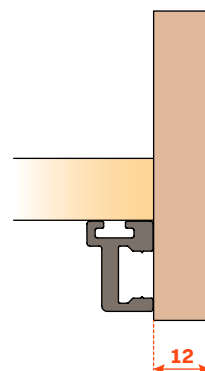
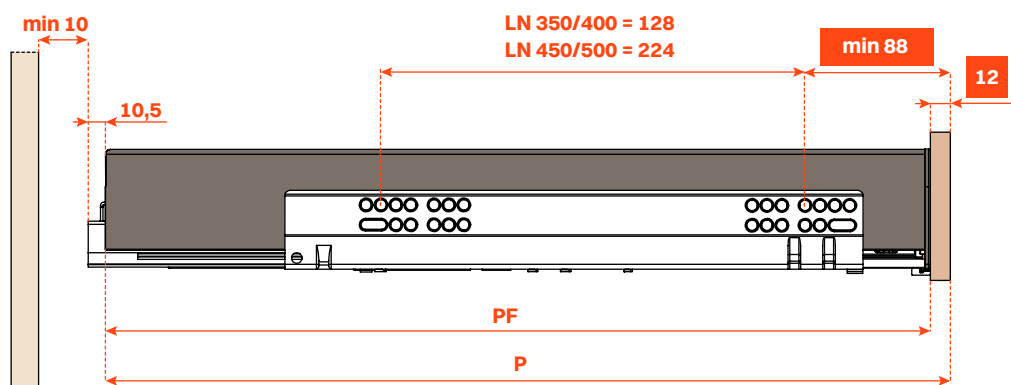
Herausziehen - technische Informationen

Schublade 4-TEILIG



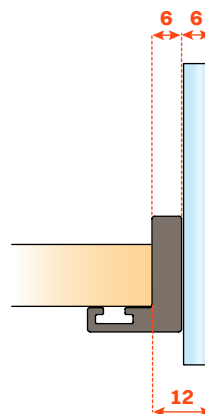
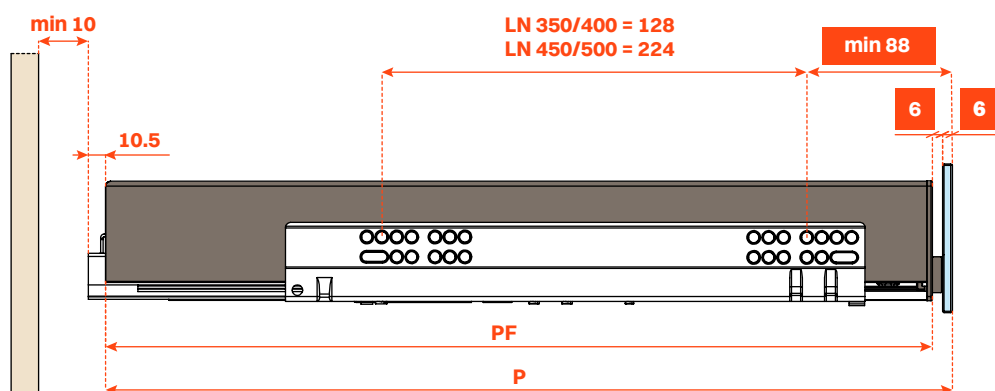
Schublade 3-TEILIG

Für Holzfront 12 mm Stärke

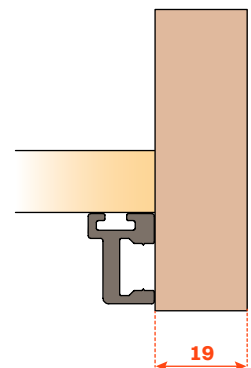
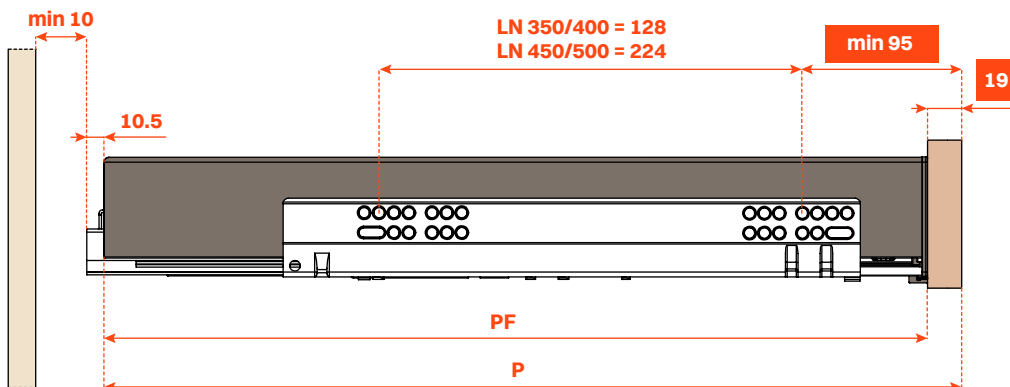


Schublade 3-TEILIG

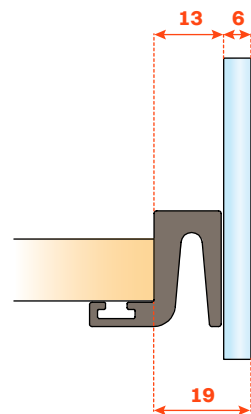
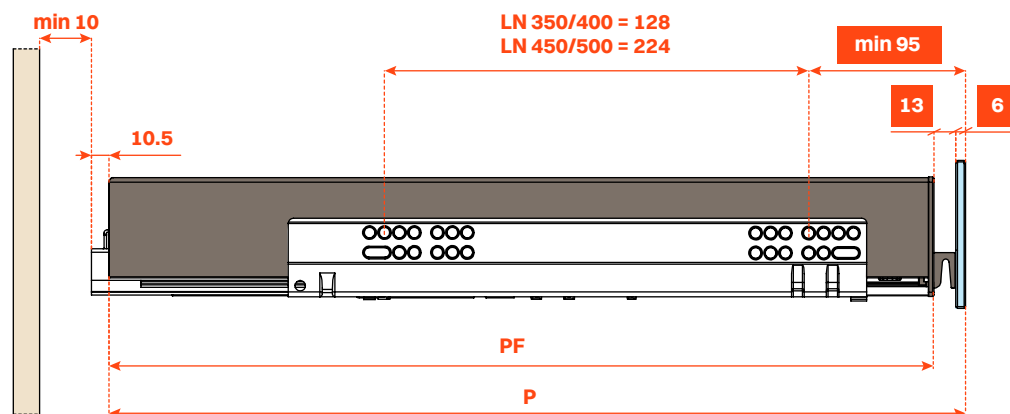
Für Glasfront 6 mm Stärke und Profil 6 mm Stärke



Schublade 3-TEILIG
Für Holzfront 19 mm Stärke



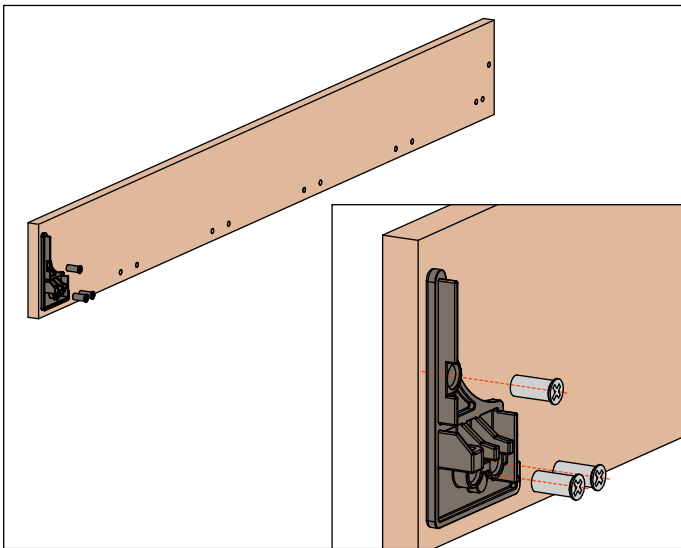
Schublade 3-TEILIG
Für Glasfront 6 mm Stärke und Profil 13 mm Stärke



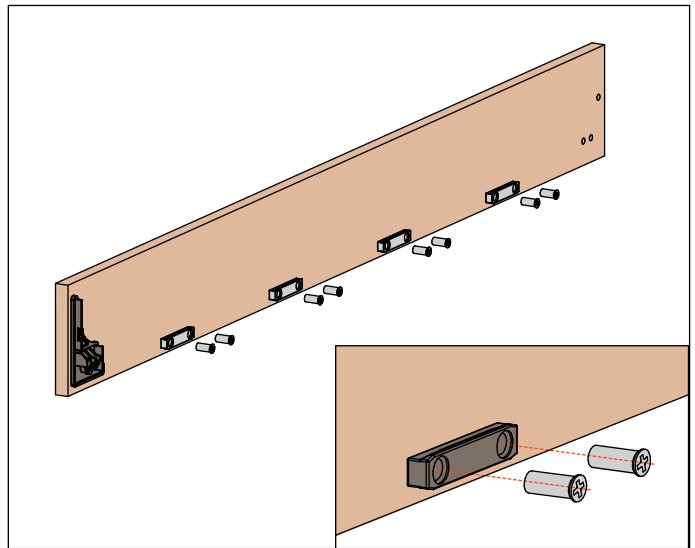
Länge der Führung (LN) mm	Tiefe der Schublade (PF) mm	Tiefe der Schublade 4-SEITIG (P) mm	Tiefe der Schublade 3-SEITIG (P) mm + Holzfront 12 mm oder Glasfront 6 + 6 mm	Tiefe der Schublade 3-SEITIG (P) mm + Holzfront 19 mm oder Glasfront 6+13 mm
350	378	390	390	397
400	428	440	440	447
450	478	490	490	497
470	498	510	510	517
500	528	540	540	547

HOLZFRONT

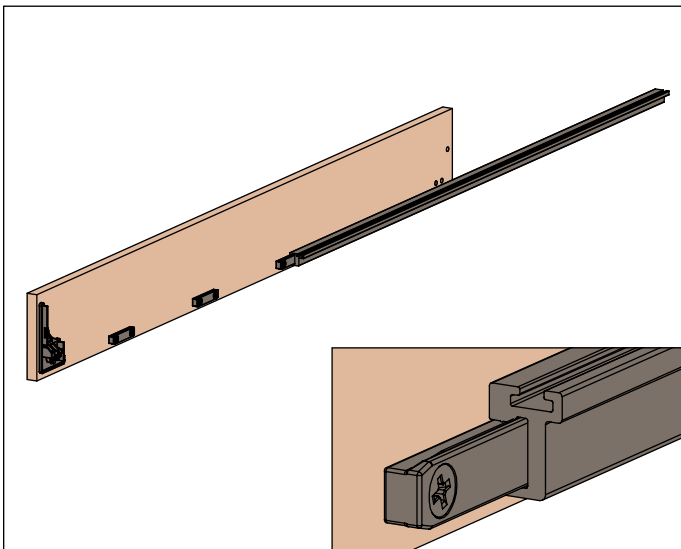
1. Die erste Kappe an der Frontblende anschrauben



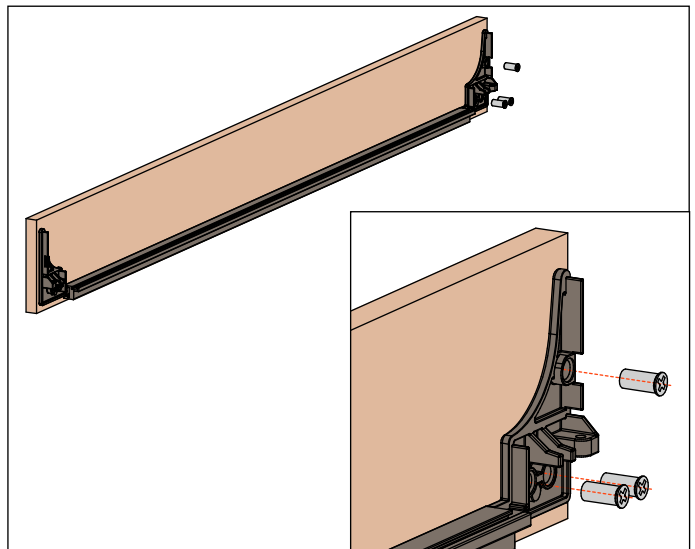
2. Die Verbindungselemente an der Frontblende anschrauben



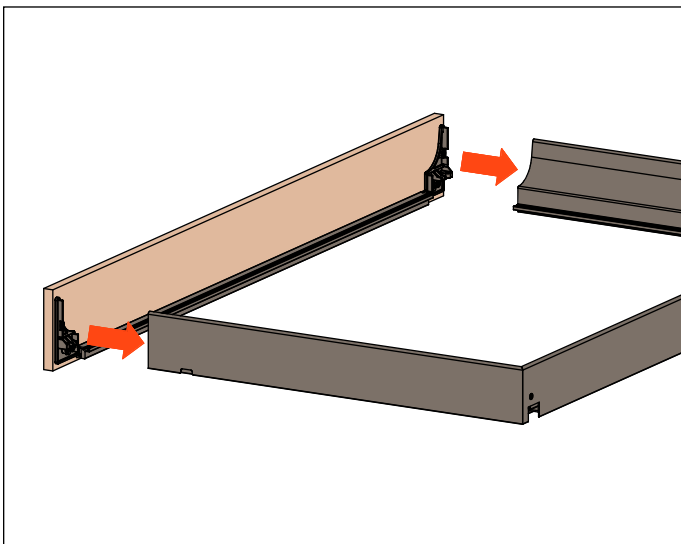
3. Das vordere Profil auf die Verbindungselemente schieben



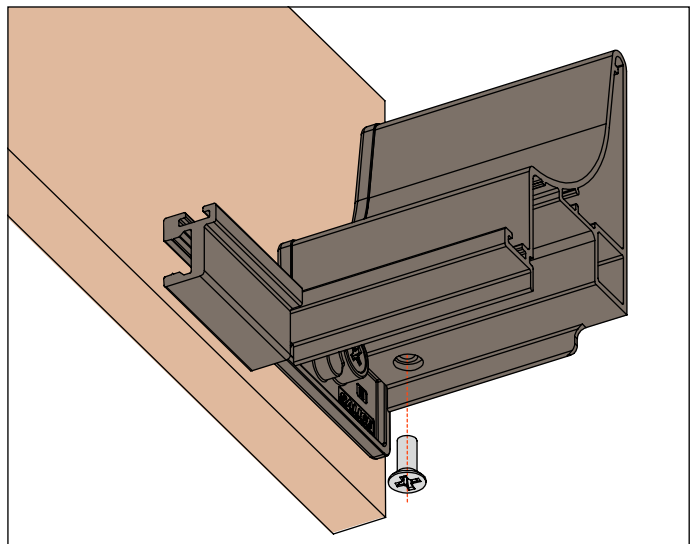
4. Die zweite Kappe an der Frontblende anschrauben



5. Die Kappen in die zwei Seitenzargen einsetzen

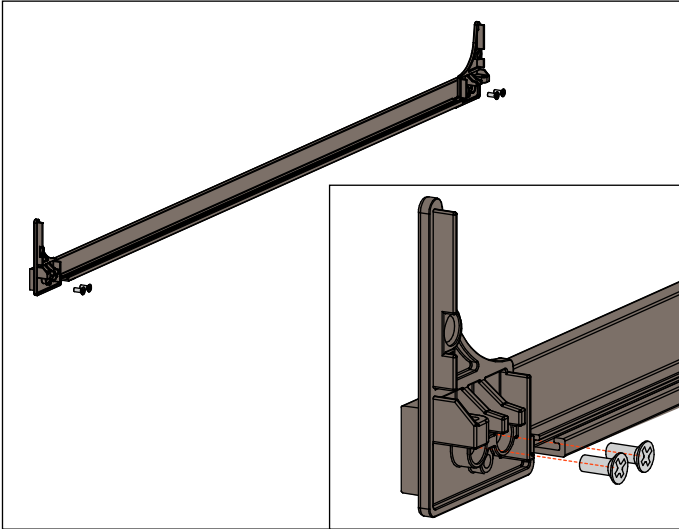


6. Die Frontblende an der Schublade anschrauben

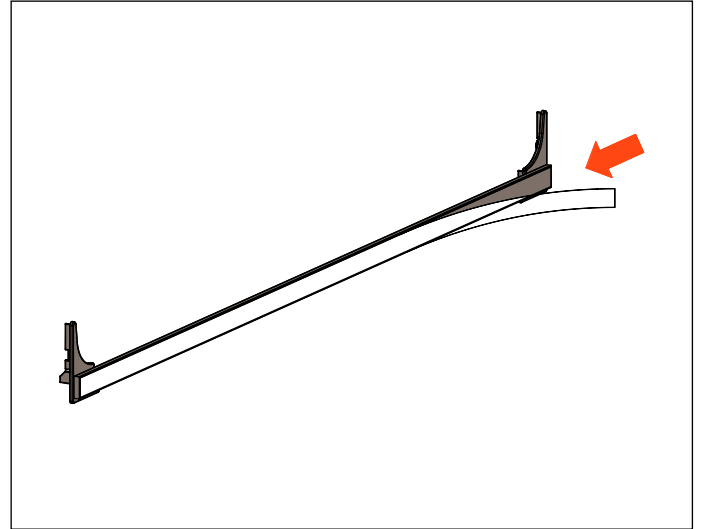


GLASFRONT

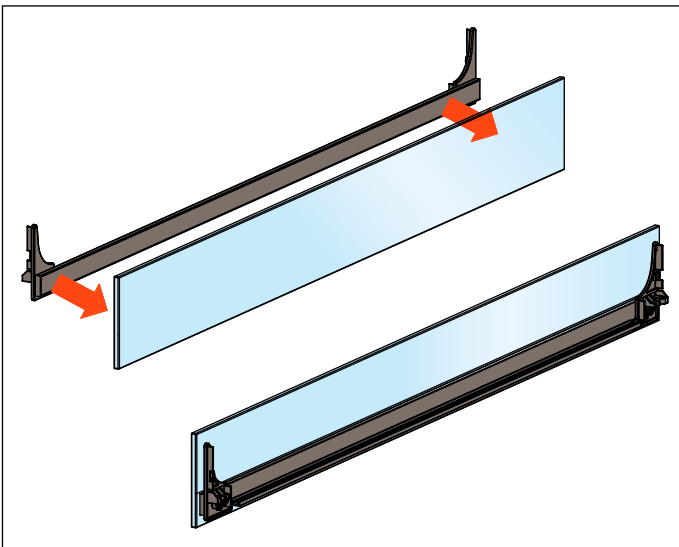
1. Die Kappen am vorderen Profil anschrauben



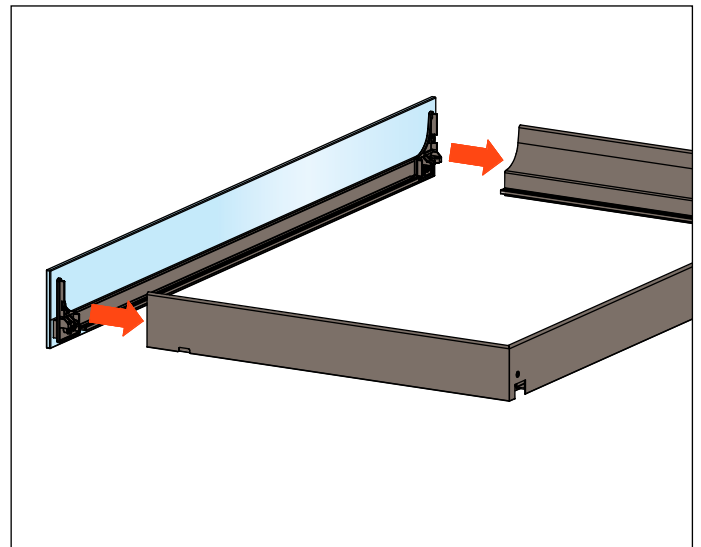
2. Den Schutzfilm vom Klebeband, das am Profil vorgeklebt ist, entfernen



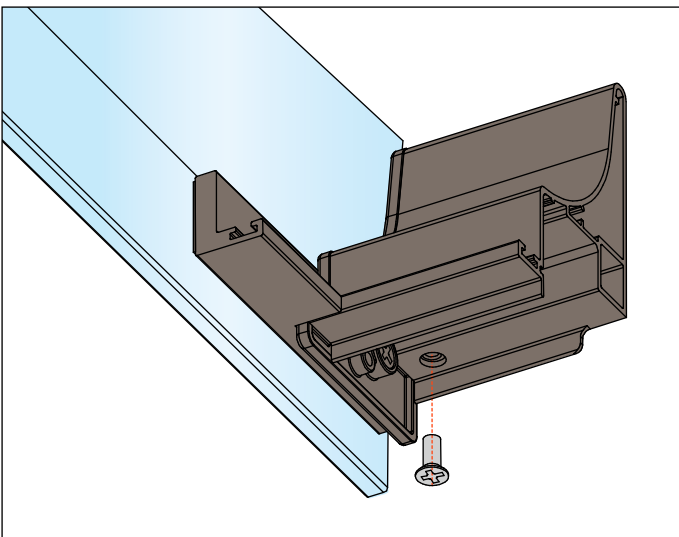
3. Die Glasfront an das Profil kleben



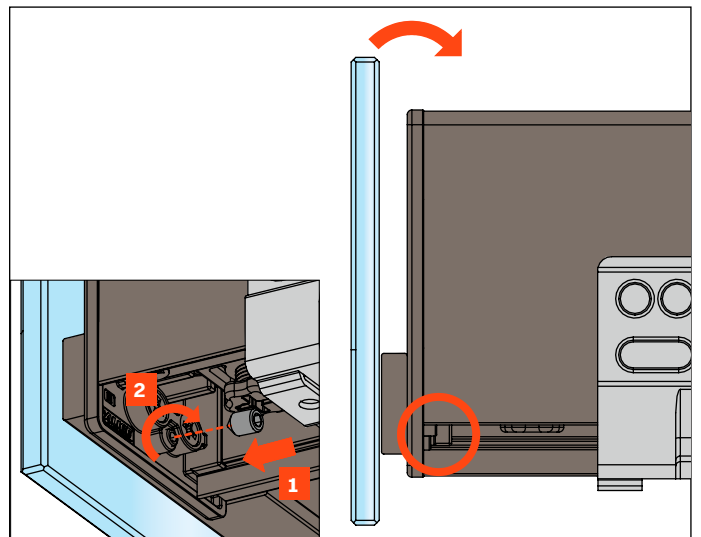
4. Den Frontrahmen in die zwei Zargen einsetzen



5. Die Frontblende an der Schublade anschrauben



6. Die Madenschraube (1) einsetzen und drehen (2), um die Neigung der Frontblende zu verstellen

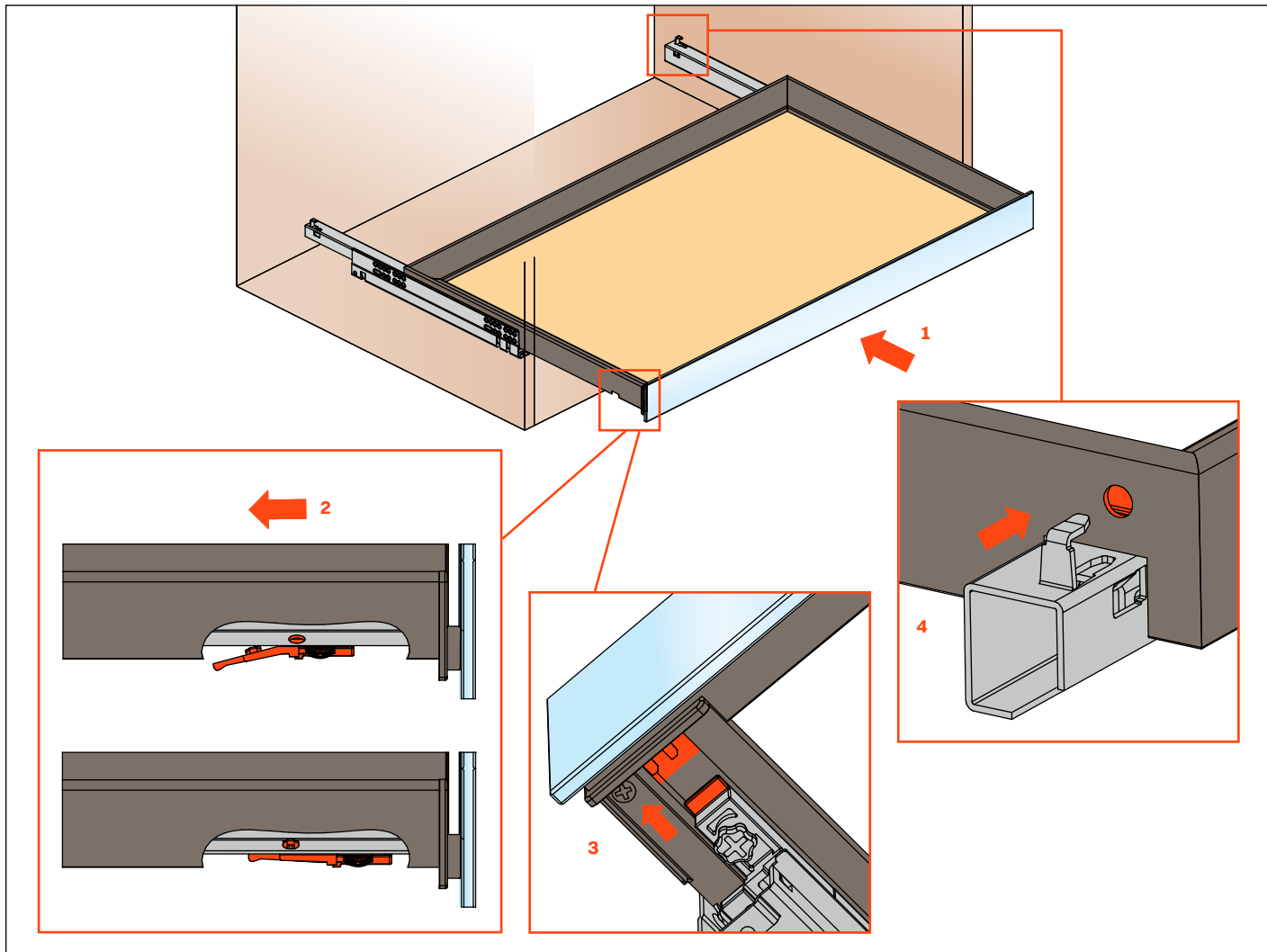


Excessories

Herausziehen - technische Informationen

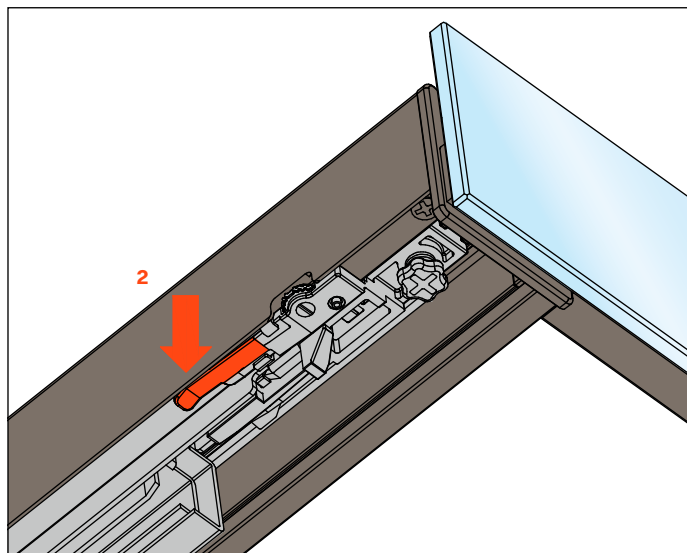
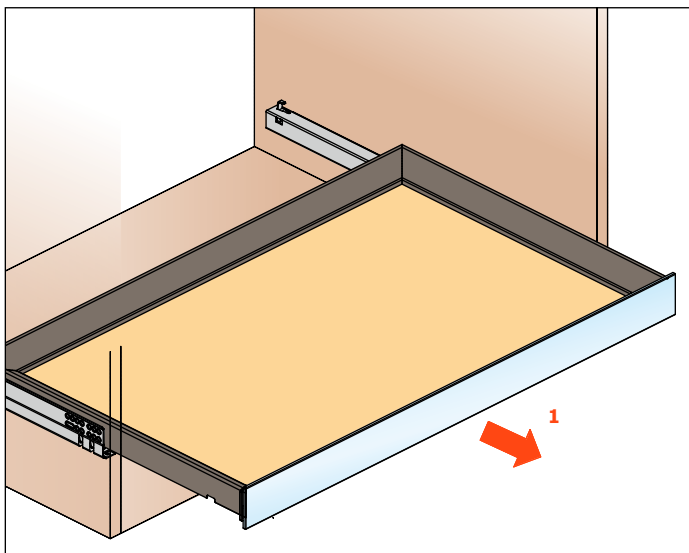
Montage der Schublade auf die Führungen

1. Die Schublade auf die Führungen legen und schliessen
2. Die Elastizität des Befestigungselementes ermöglicht das Einrasten des Stift-Clips
3. Einrasten der Antikippvorrichtung
4. Einrasten des hinteren Zapfens an der Rückseite



Demontage der Schublade

1. Die Schublade öffnen
2. Die bezeichneten Hebel nach unten biegen und die Schublade herausziehen



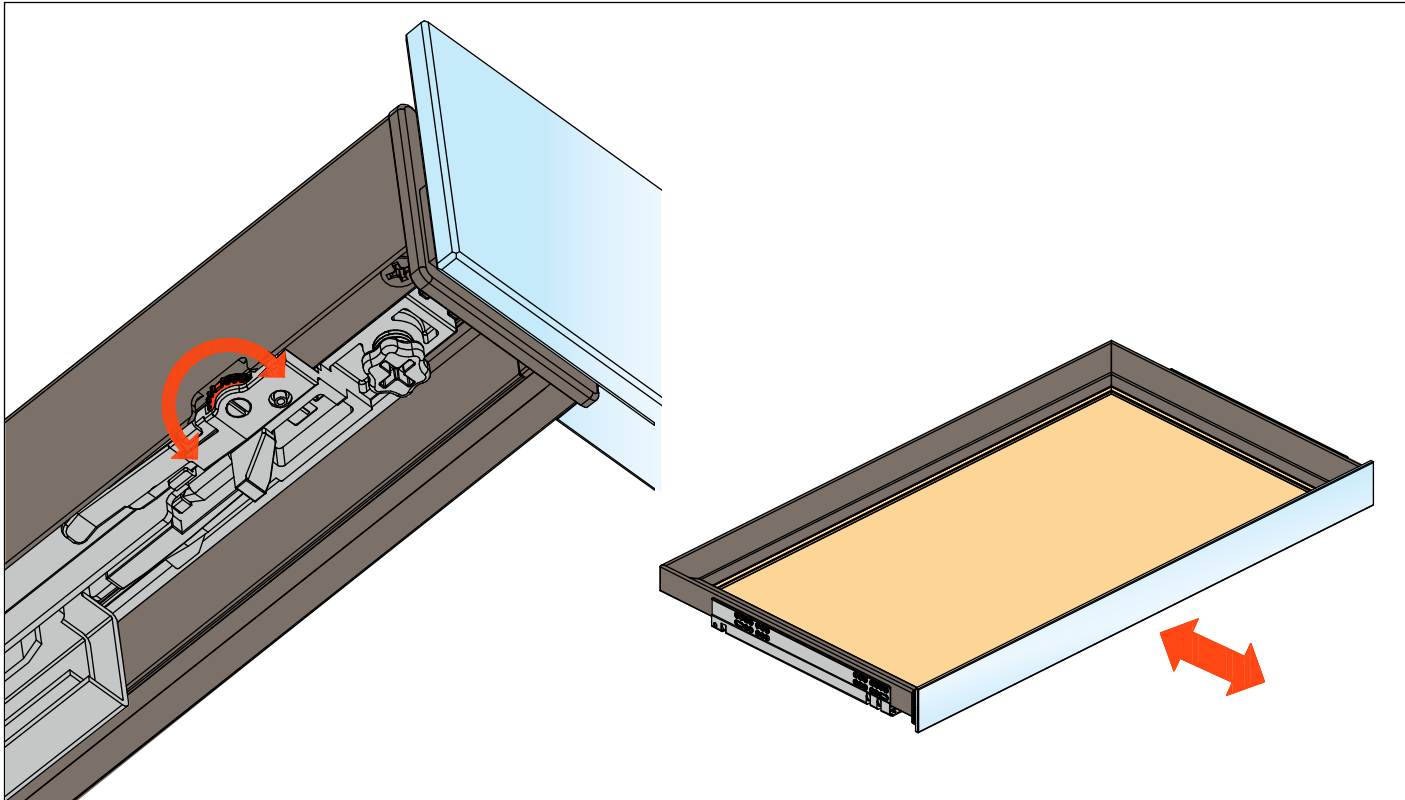
Verstellungen

Tiefenverstellung +2 -2 mm

Das Rädchen in Richtung Frontblende drehen, um die Schublade nach vorne zu schieben.

Das Rädchen in Richtung Rückseite drehen, um die Schublade nach hinten zu schieben.

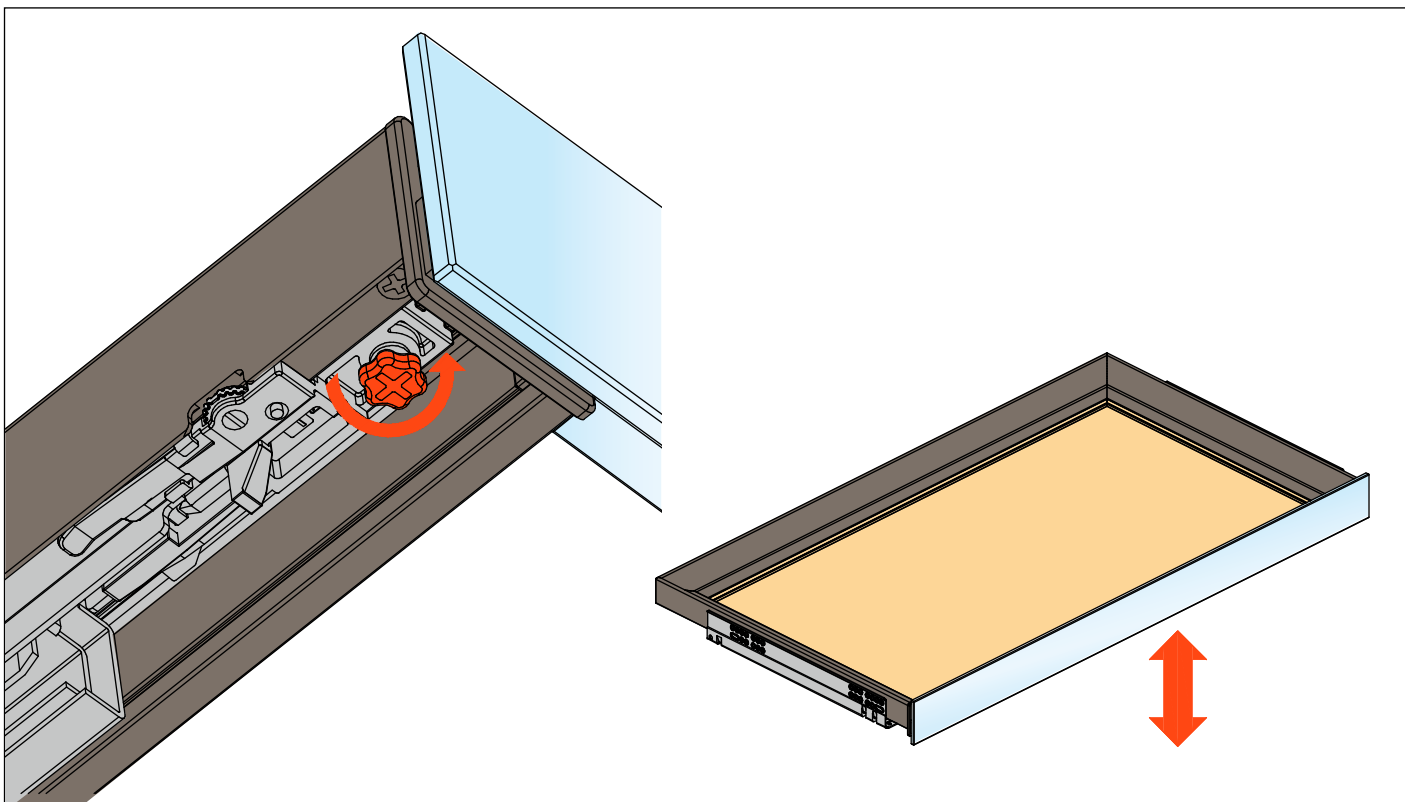
Diese Verstellungen können werkzeuglos durchgeführt werden.



Höhenverstellung +5 mm

Den Hebel in Richtung Frontblende der Schublade drehen, um die Höhenverstellung zu erreichen.

Diese Verstellung kann werkzeuglos durchgeführt werden.



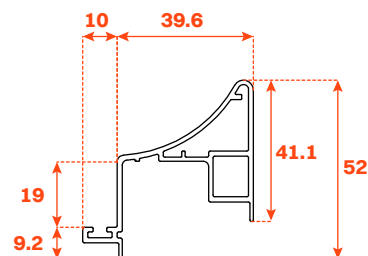
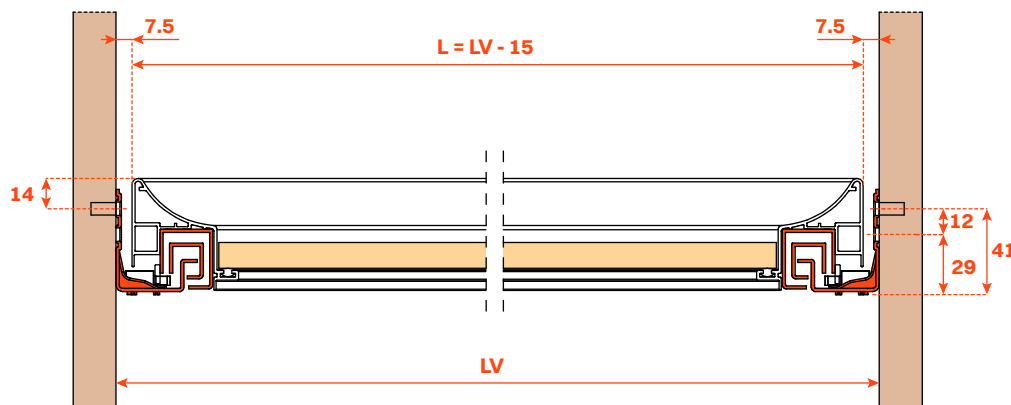
Excessories

Herausziehen - Schublade 3-seitig H 52 - Holzfront

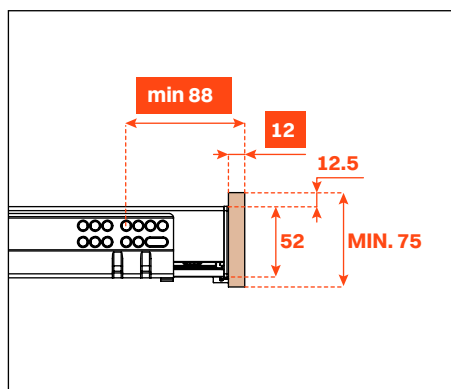
Schublade aus Aluminium, 3-seitig H 52

HOLZFRONT H 75

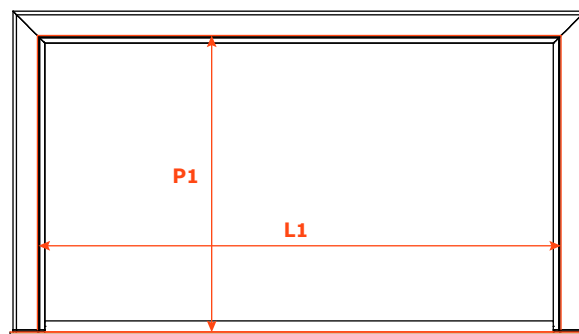
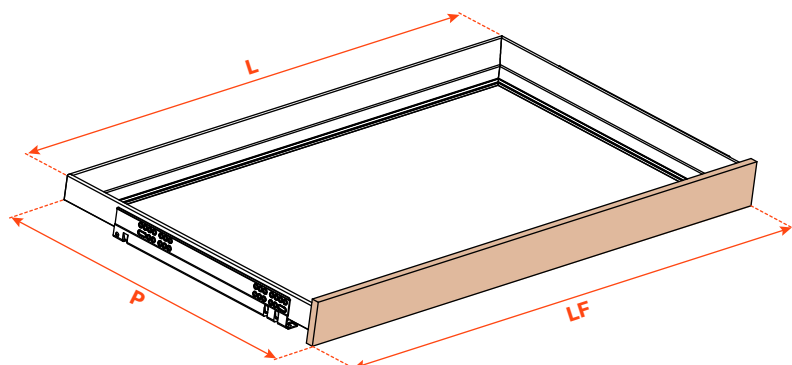
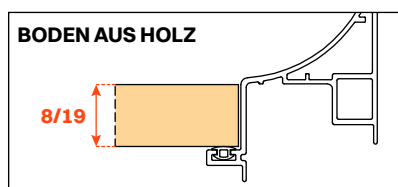
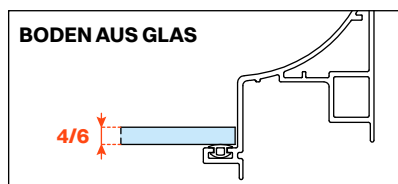
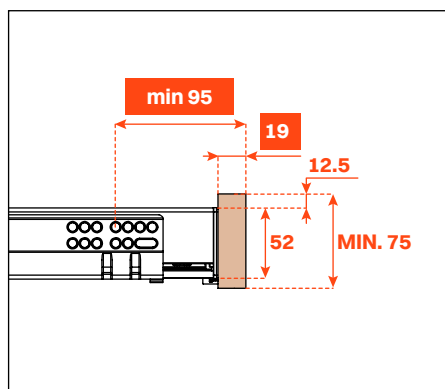
- Profilhöhe: 52 mm
- Max. Breite der Schublade: 1500 mm
- Material: Aluminium, mit Epoxid-Pulver lackiert
- Ausführung:
 - Metal Grey Braun
 - Desert Taupe
- Ausgestattet mit Futura Führungen, Vollauszug
- Integrierte Höhen- und Tiefenverstellungen
- Antikippsicherung
- Die Schubladen werden montiert geliefert und komplett mit Dichtung für Boden- oder Zubehörauflage ausgestattet
- Frontblende und Boden nicht im Lieferumfang enthalten
- Boden kann aus Holz oder Glas sein



MONTAGE MIT HOLZFRONT, 12 mm STÄRKE

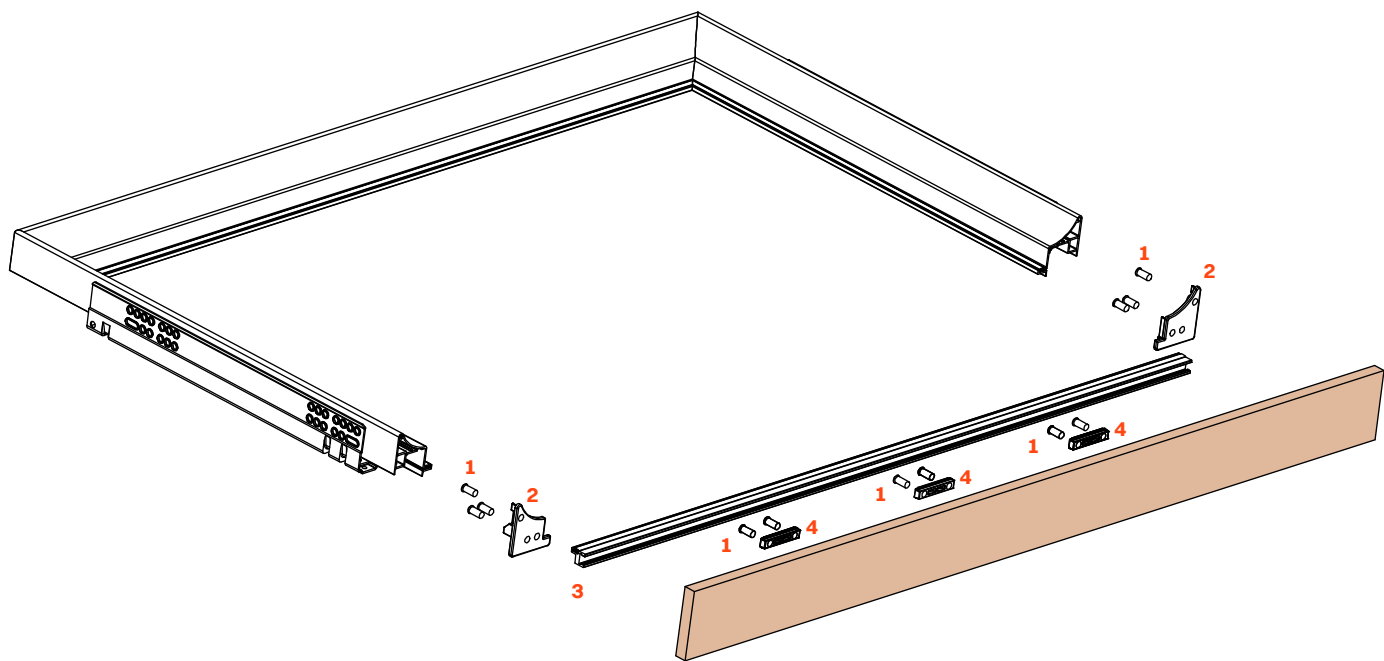


MONTAGE MIT HOLZFRONT, 19 mm STÄRKE

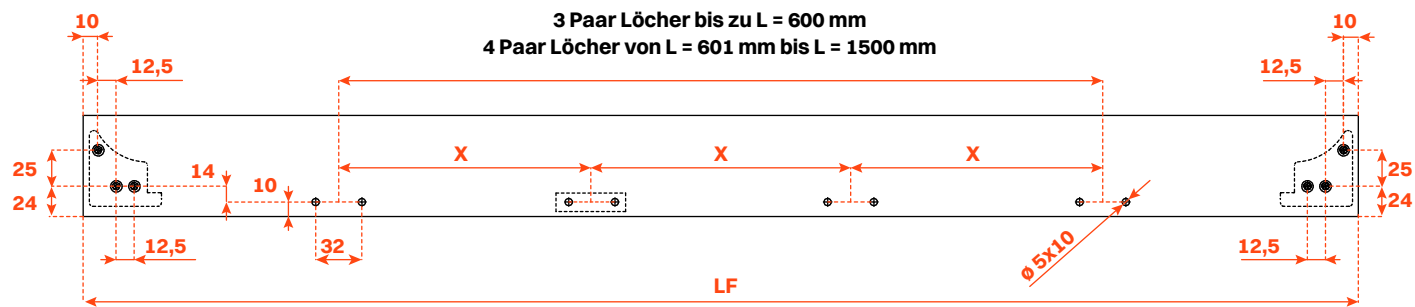


Kit für die Befestigung der Frontblende (separat bestellbar)

- 1. Euroschrauben 6.3 x 14 mm TPSV
- 2. Befestigungskappen
- 3. Alu-Profil
- 4. Verbindungselemente



Bohrungen an der Frontblende



Länge der Führung (LN) mm	Breite der Schublade (L) mm	Breite der Frontblende (LF) mm	Innenbreite (L1) mm	Tiefe der Schublade (P) mm + Holzfront 12 mm	Tiefe der Schublade (P) mm + Holzfront 19 mm	Innentiefe (P1) mm
350	LV - 15	LV - 6	L - 80	390	397	338
400				440	447	388
450				490	497	438
470				510	517	458
500				540	547	488

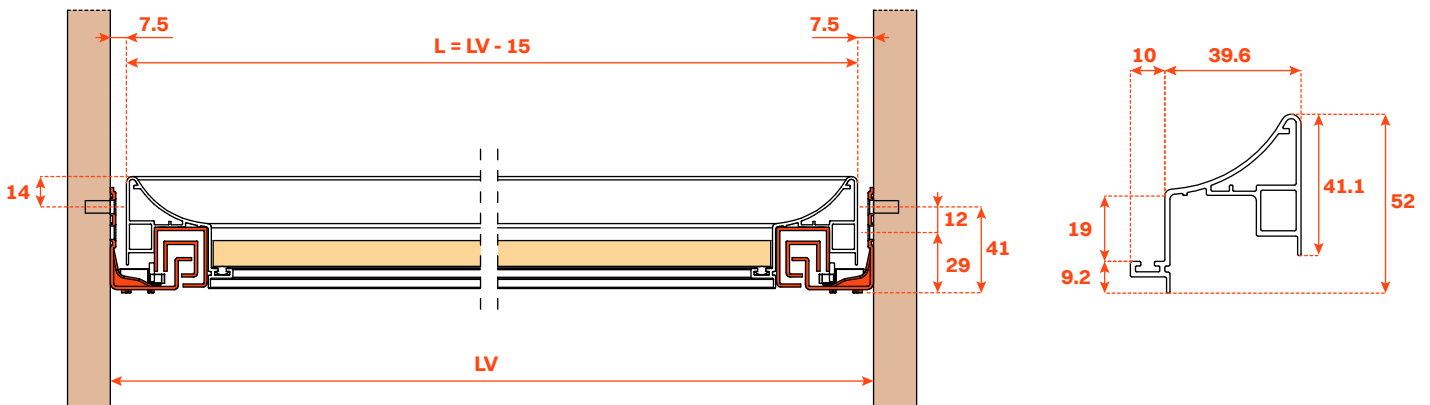
Excessories

Herausziehen - Schublade 3-seitig H 52 - Glasfront

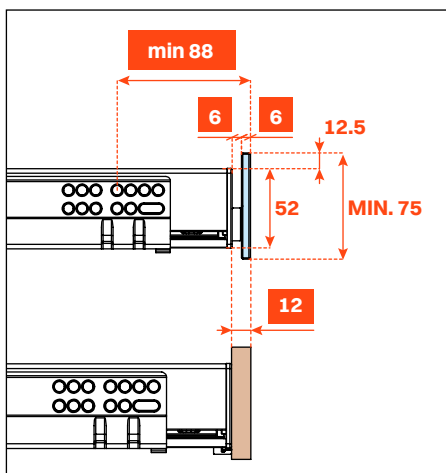
Schublade aus Aluminium, 3-seitig H 52

GLASFRONT H 75

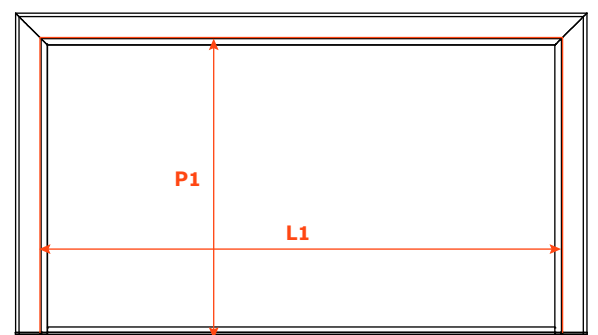
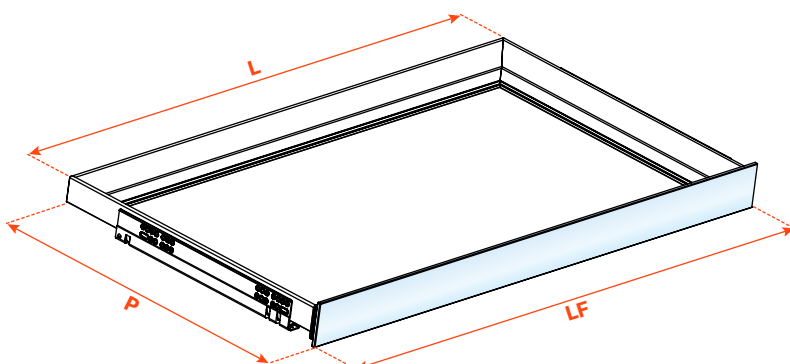
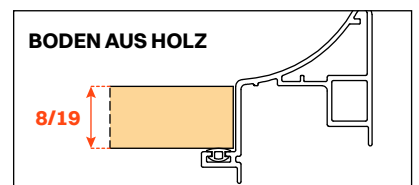
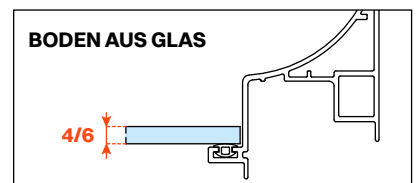
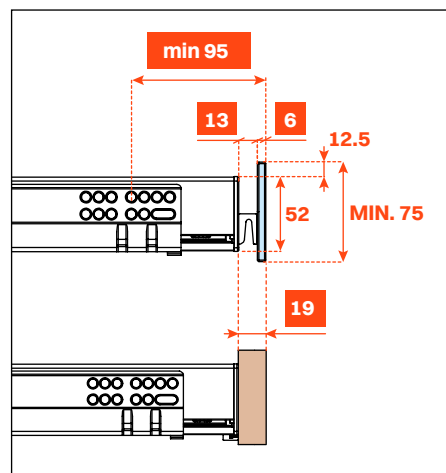
- Profilhöhe: 52 mm
- Max. Breite der Schublade: 1500 mm
- Material: Aluminium, mit Epoxid-Pulver lackiert
- Ausführung:
 - Metal Grey Braun
 - Desert Taupe
- Ausgestattet mit Futura Führungen, Vollauszug
- Integrierte Höhen- und Tiefenverstellungen
- Antiklipsicherung
- Die Schubladen werden montiert geliefert und komplett mit Dichtung für Boden- oder Zubehörauflage ausgestattet
- Glasfront lieferbar auf Anfrage:
 - Graphitegrau
 - Bronze
- Boden kann aus Holz oder Glas sein, Boden nicht im Lieferumfang enthalten



MONTAGE MIT ALU-PROFIL 6 mm STÄRKE FÜR BÜNDIGKEIT MIT HOLZFRONT, 12 mm STÄRKE

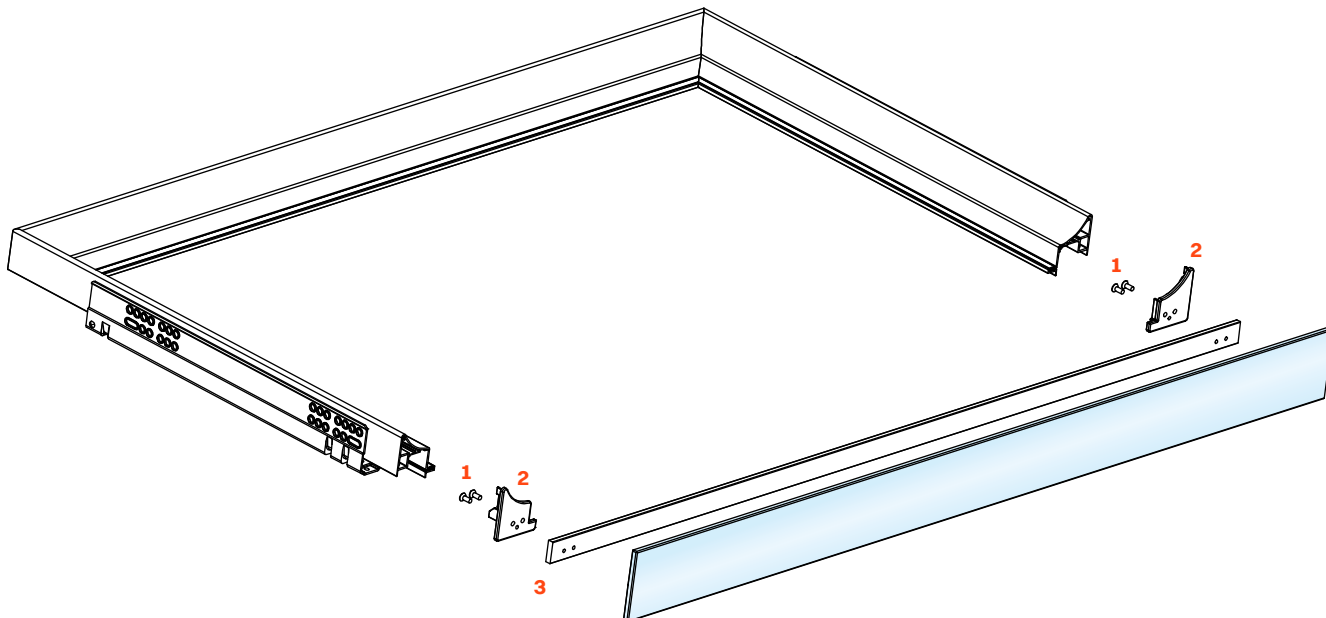


MONTAGE MIT ALU-PROFIL 13 mm STÄRKE FÜR BÜNDIGKEIT MIT HOLZFRONT, 19 mm STÄRKE

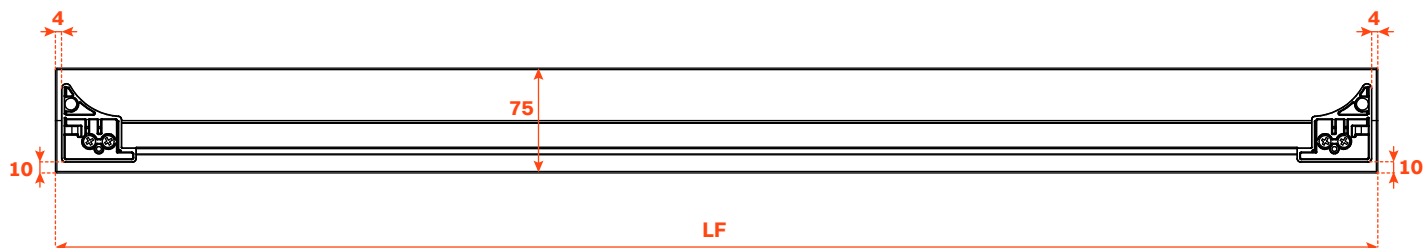


Kit für die Befestigung der Frontblende (separat bestellbar)

1. Schrauben M 4x10 mm
2. Befestigungskappen
3. Alu-Profil mit Klebeband für die Befestigung an der Frontblende



Befestigung des Profils an der Frontblende



GLASFRONT 6 mm STÄRKE - ALU-PROFIL 6 mm STÄRKE

Länge der Führung (LN) mm	Breite der Schublade (L) mm	Breite der Frontblende (LF) mm	Innenbreite (L1) mm	Tiefe der Schublade (P) mm	Innentiefe (P1) mm
350	LV - 15	LV - 6	L - 80	390	338
400				440	388
450				490	438
470				510	458
500				540	488

GLASFRONT 6 mm STÄRKE - ALU-PROFIL 13 mm STÄRKE

Länge der Führung (LN) mm	Breite der Schublade (L) mm	Breite der Frontblende (LF) mm	Innenbreite (L1) mm	Tiefe der Schublade (P) mm	Innentiefe (P1) mm
350	LV - 15	LV - 6	L - 80	397	338
400				447	388
450				497	438
470				517	458
500				547	488

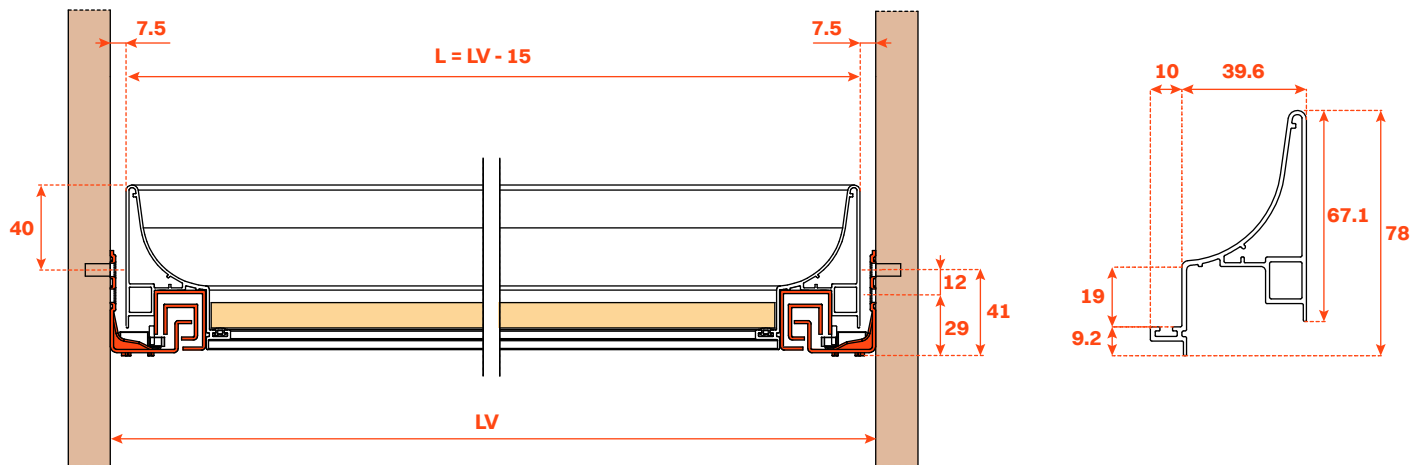
Excessories

Herausziehen - Schublade 3-seitig H 78 - Holzfront

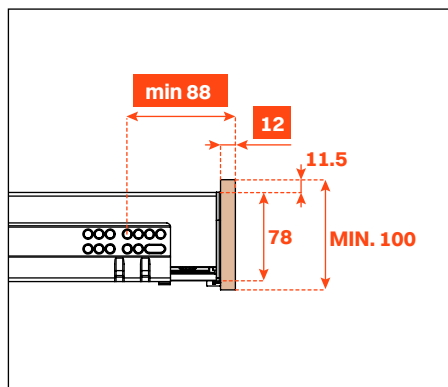
Schublade aus Aluminium, 3-seitig H 78

HOLZFRONT H 100

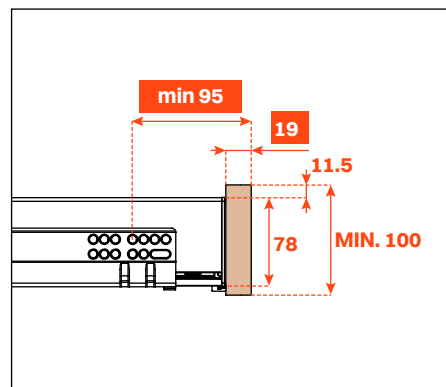
- Profilhöhe: 78 mm
- Max. Breite der Schublade: 1500 mm
- Material: Aluminium, mit Epoxid-Pulver lackiert
- Ausführung:
 - Metal Grey Braun
 - Desert Taupe
- Ausgestattet mit Futura Führungen, Vollauszug
- Integrierte Höhen- und Tiefenverstellungen
- Antikippsicherung
- Die Schubladen werden montiert geliefert und komplett mit Dichtung für Boden- oder Zubehörauflage ausgestattet
- Frontblende und Boden nicht im Lieferumfang enthalten
- Boden kann aus Holz oder Glas sein



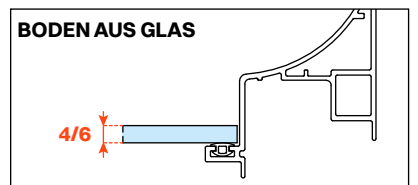
MONTAGE MIT HOLZFRONT, 12 mm STÄRKE



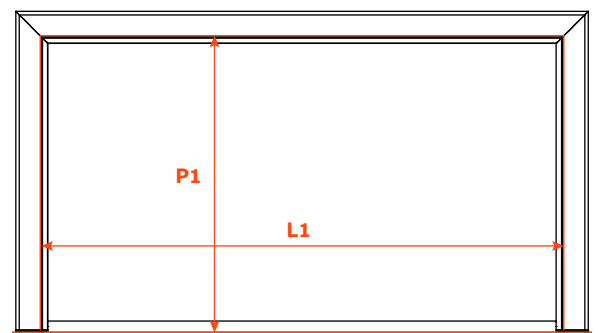
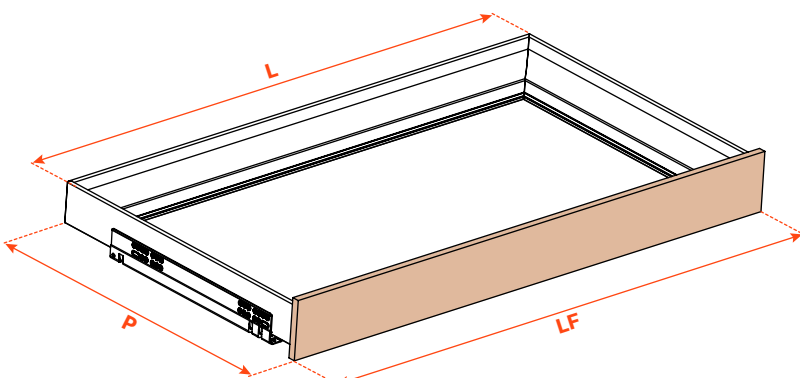
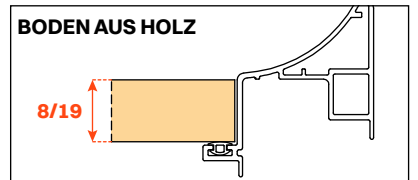
MONTAGE MIT HOLZFRONT, 19 mm STÄRKE



BODEN AUS GLAS

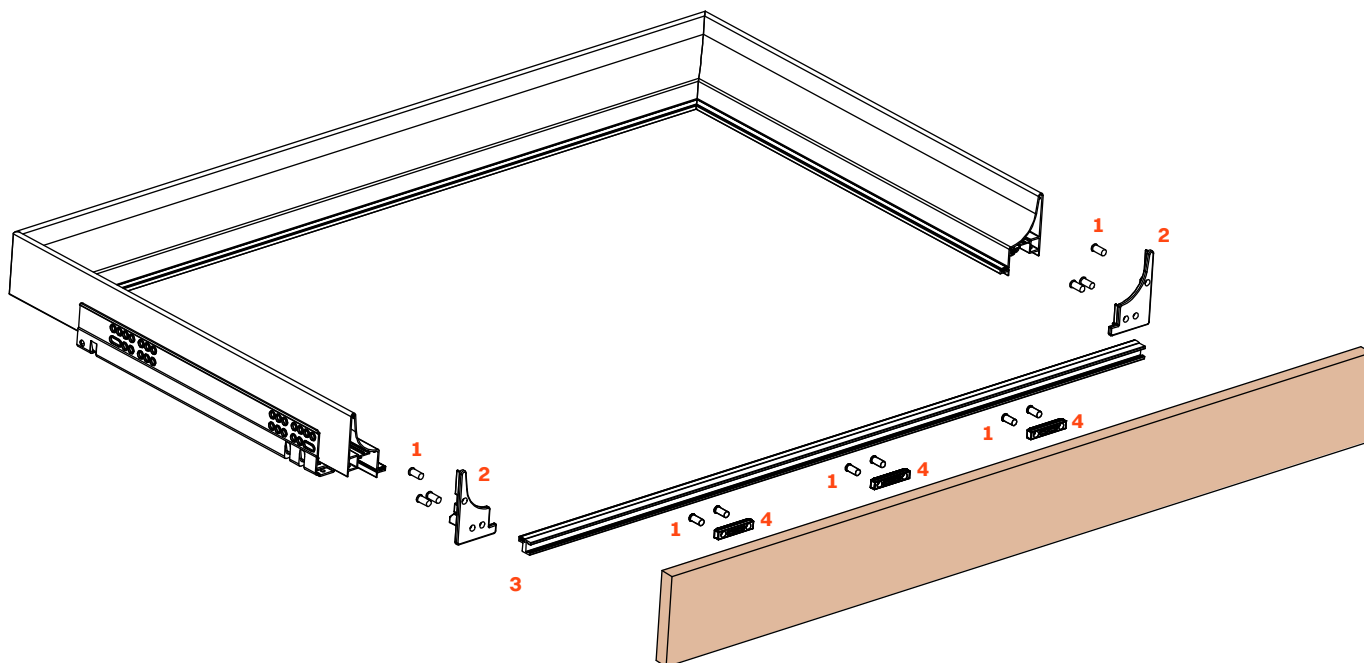


BODEN AUS HOLZ

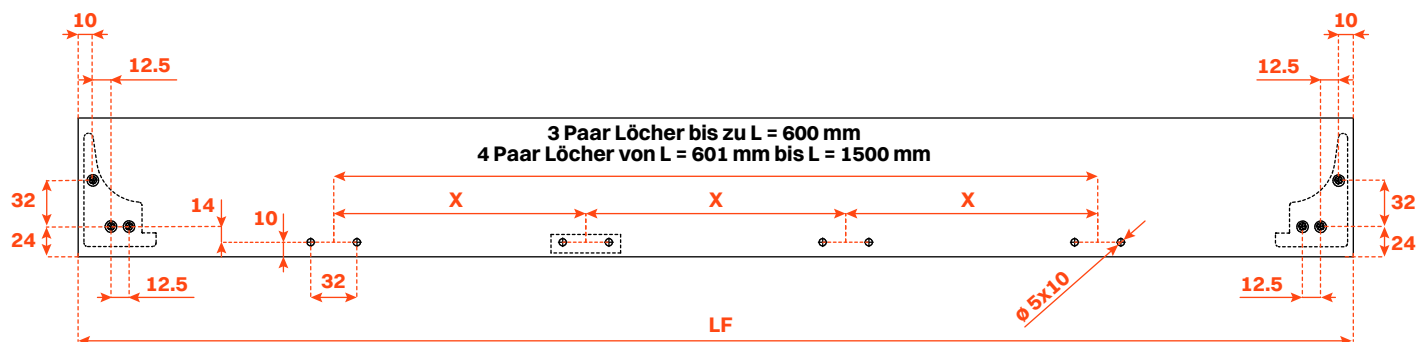


Kit für die Befestigung der Frontblende (separat bestellbar)

1. Euroschrauben 6.3 x 14 mm TPSV
2. Befestigungskappen
3. Alu-Profil
4. Verbindungselemente



Bohrungen an der Frontblende



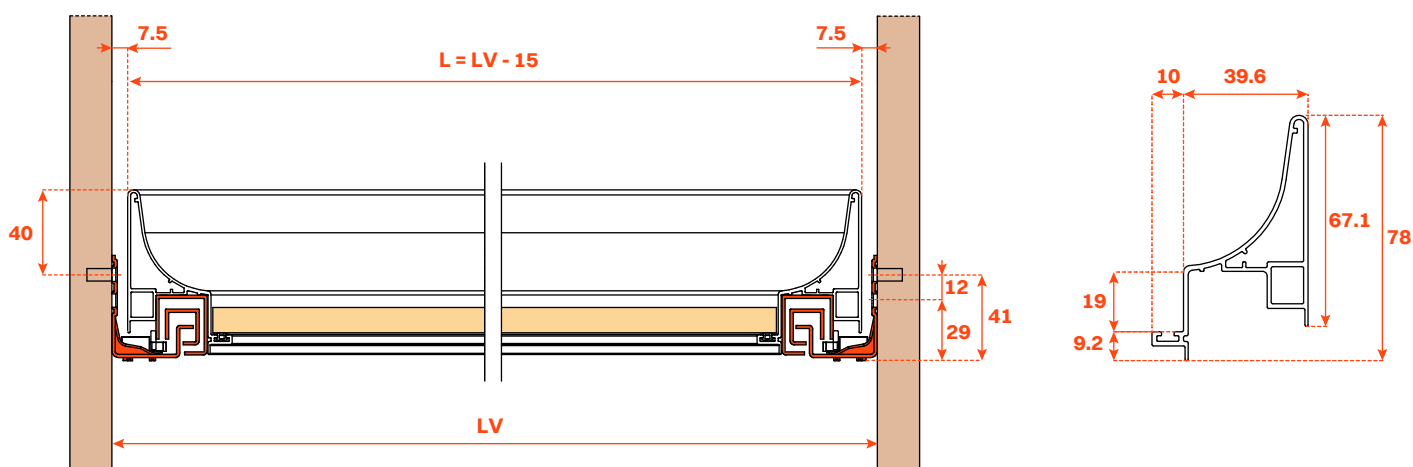
Länge der Führung (LN) mm	Breite der Schublade (L) mm	Breite der Frontblende (LF) mm	Innenbreite (L1) mm	Tiefe der Schublade (P) mm + Holzfront 12 mm	Tiefe der Schublade (P) mm + Holzfront 19 mm	Innentiefe (P1) mm
350	LV - 15	LV - 6	L - 80	390	397	338
400				440	447	388
450				490	497	438
470				510	517	458
500				540	547	488

Excessories

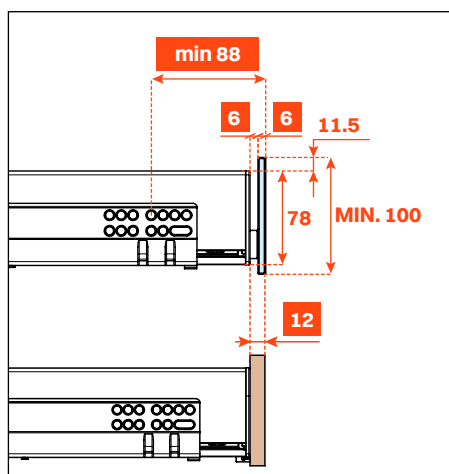
Herausziehen - Schublade 3-seitig H 78 - Glasfront

Schublade aus Aluminium, 3-seitig H 78 Glasfront H 100

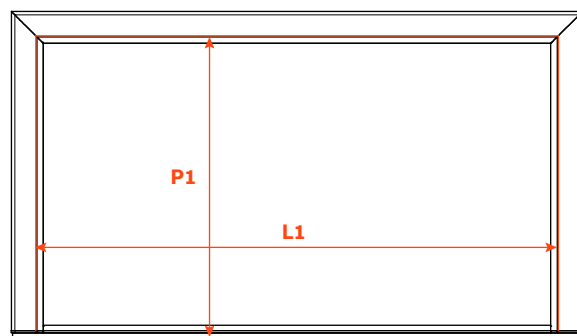
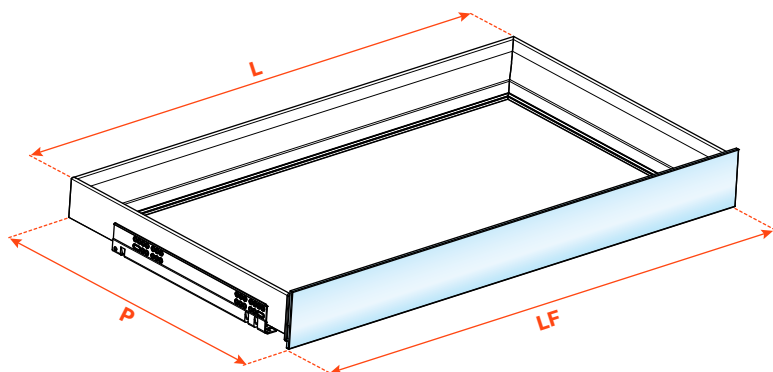
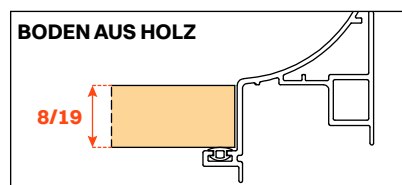
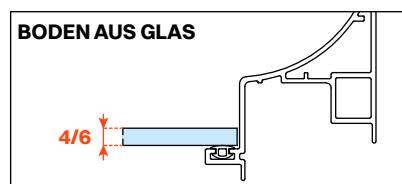
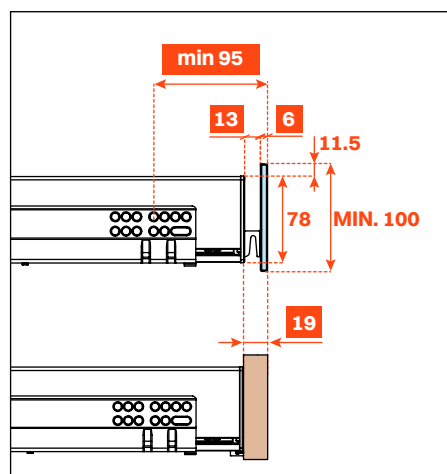
- Profilhöhe: 78 mm
- Max. Breite der Schublade: 1500 mm
- Material: Aluminium, mit Epoxid-Pulver lackiert
- Ausführung:
 - Metal Grey Braun
 - Desert Taupe
- Ausgestattet mit Futura Führungen, Vollauszug
- Integrierte Höhen- und Tiefenverstellungen
- Antiklappsicherung
- Die Schubladen werden montiert geliefert und komplett mit Dichtung für Boden- oder Zubehörauflage ausgestattet
- Glasfront lieferbar auf Anfrage:
 - Graphitegrau
 - Bronze
- Boden kann aus Holz oder Glas sein, Boden nicht im Lieferumfang enthalten



MONTAGE MIT ALU-PROFIL 6 mm STÄRKE FÜR BÜNDIGKEIT MIT HOLZFRONT, 12 mm STÄRKE

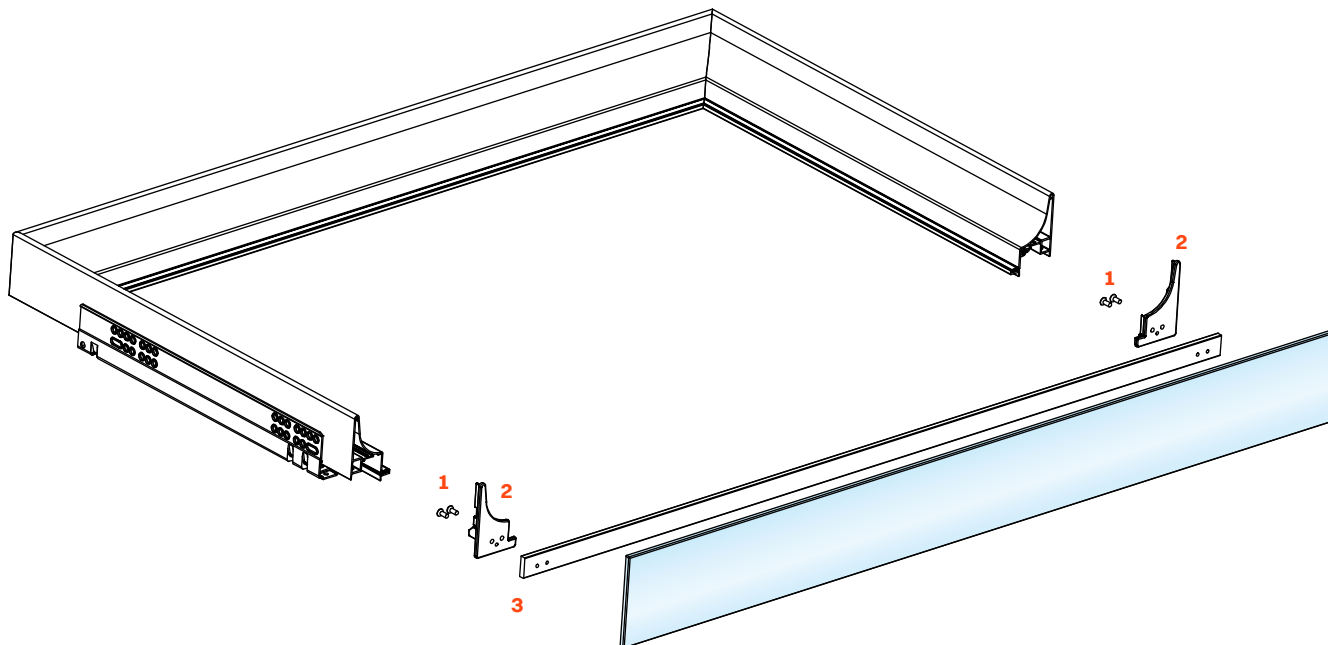


MONTAGE MIT ALU-PROFIL 13 mm STÄRKE FÜR BÜNDIGKEIT MIT HOLZFRONT, 19 mm STÄRKE

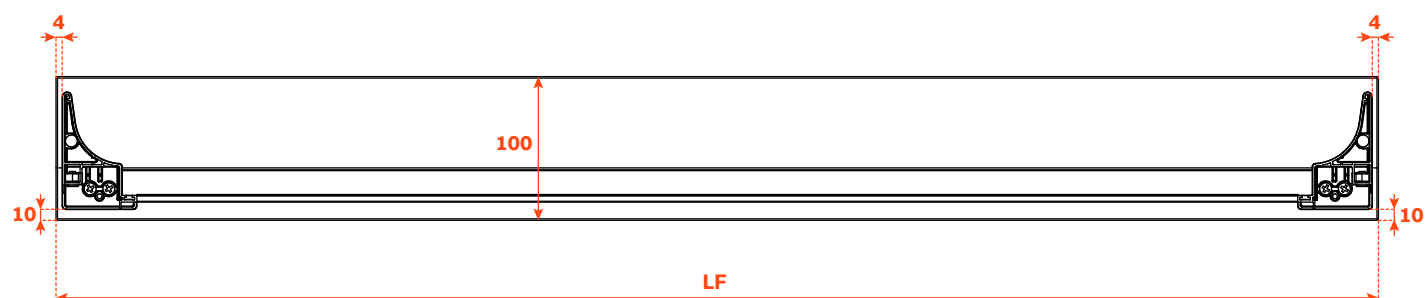


Kit für die Befestigung der Frontblende (separat bestellbar)

1. Schrauben M 4x10 mm
2. Befestigungskappen
3. Alu-Profil mit Klebeband für die Befestigung an der Frontblende



Befestigung des Profils an der Frontblende



GLASFRONT 6 mm STÄRKE - ALU-PROFIL 6 mm STÄRKE

Länge der Führung (LN) mm	Breite der Schublade (L) mm	Breite der Frontblende (LF) mm	Innenbreite (L1) mm	Tiefe der Schublade (P) mm	Innentiefe (P1) mm
350	LV - 15	LV - 6	L - 80	390	338
400				440	388
450				490	438
470				510	458
500				540	488

GLASFRONT 6 mm STÄRKE - ALU-PROFIL 13 mm STÄRKE

Länge der Führung (LN) mm	Breite der Schublade (L) mm	Breite der Frontblende (LF) mm	Innenbreite (L1) mm	Tiefe der Schublade (P) mm	Innentiefe (P1) mm
350	LV - 15	LV - 6	L - 80	397	338
400				447	388
450				497	438
470				517	458
500				547	488

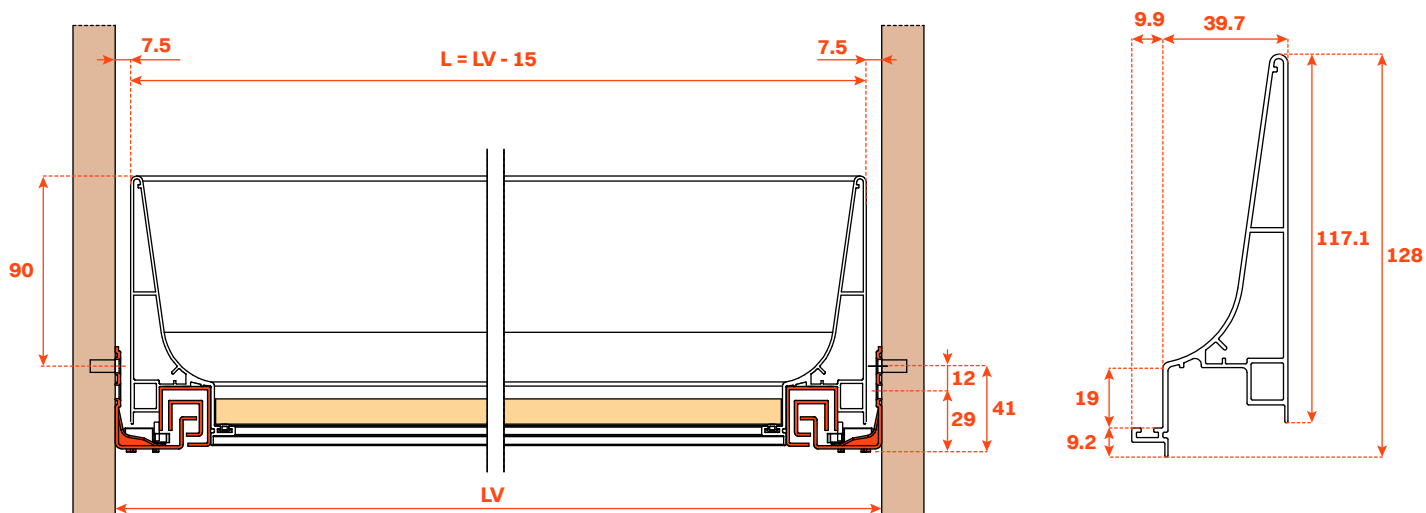
Excessories

Herausziehen - Schublade 3-seitig H 128 - Holzfront

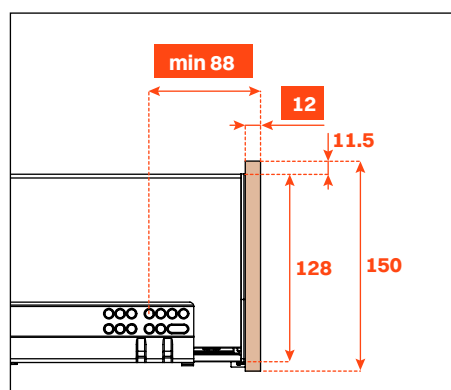
Schublade aus Aluminium, 3-seitig H 128

HOLZFRONT H 150

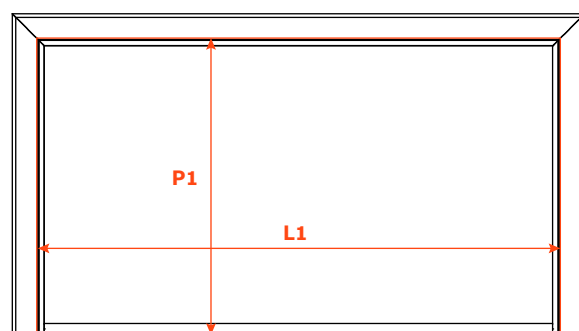
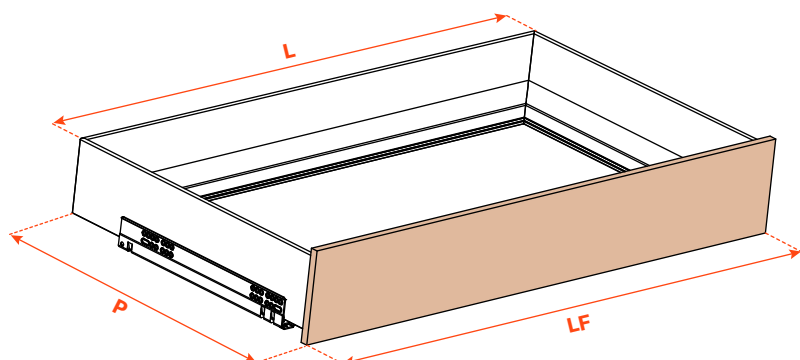
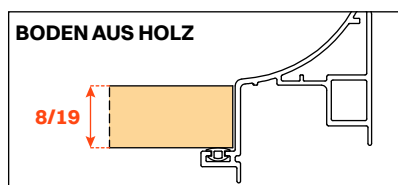
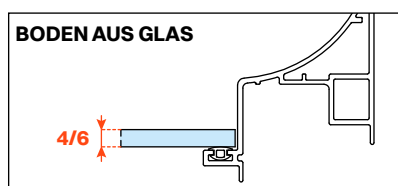
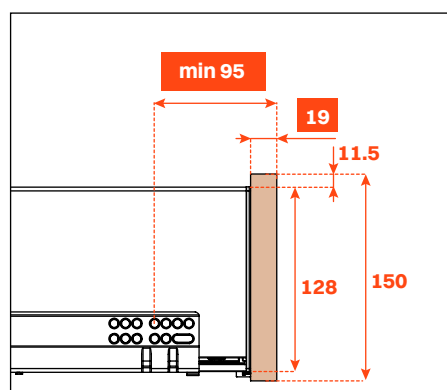
- Profilhöhe: 128 mm
- Max. Breite der Schublade: 1500 mm
- Material: Aluminium, mit Epoxid-Pulver lackiert
- Ausführung:
 - Metal Grey Braun
 - Desert Taupe
- Ausgestattet mit Futura Führungen, Vollauszug
- Integrierte Höhen- und Tiefenverstellungen
- Antikippsicherung
- Die Schubladen werden montiert geliefert und komplett mit Dichtung für Boden- oder Zubehörauflage ausgestattet
- Frontblende und Boden nicht im Lieferumfang enthalten
- Boden kann aus Holz oder Glas sein



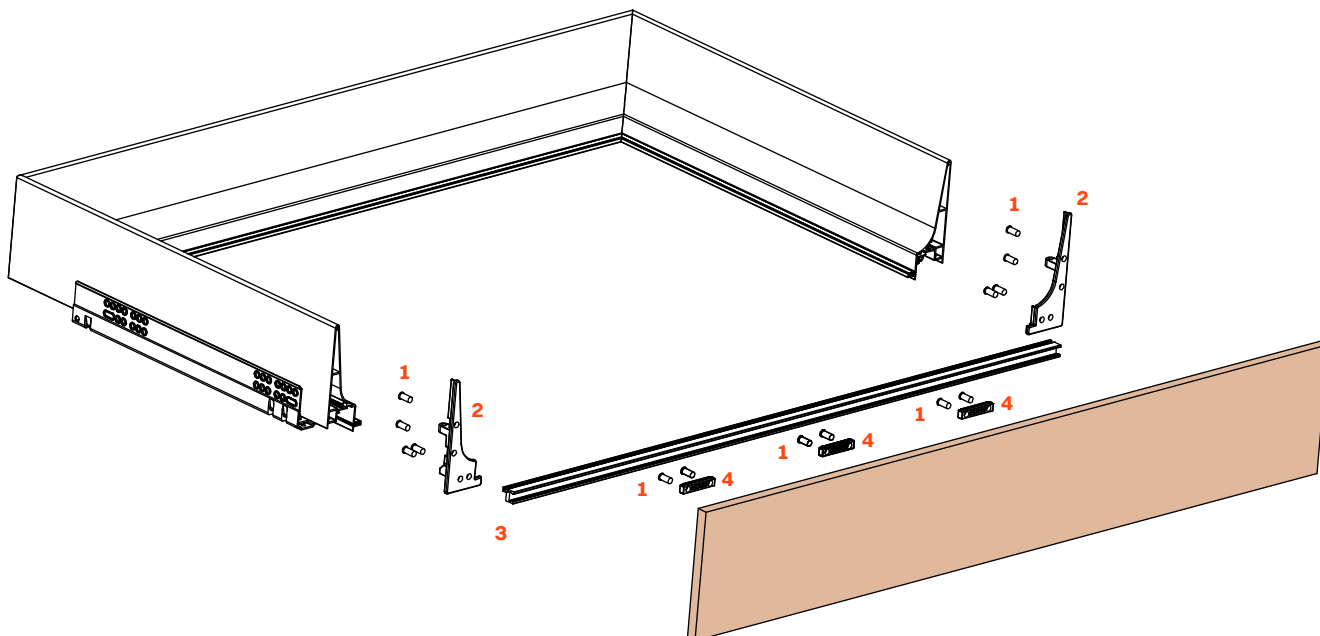
MONTAGE MIT HOLZFRONT, 12 mm STÄRKE



MONTAGE MIT HOLZFRONT, 19 mm STÄRKE



1. Euroschrauben 6.3 x 14 mm TPSV
2. Befestigungskappen
3. Alu-Profil
4. Verbindungselemente



Technical drawing of a long rectangular plate with dimensions and hole specifications. The plate has a total length of 1500 mm and a width of 10 mm. The drawing shows the following dimensions and features:

- Dimensions:**
 - Top width: 10 mm
 - Bottom width: 10 mm
 - Left side height: 32 mm (top section), 32 mm (middle section), 24 mm (bottom section)
 - Right side height: 32 mm (top section), 32 mm (middle section), 24 mm (bottom section)
 - Distance from left edge to first hole pair: 12.5 mm
 - Distance between hole pairs: 14 mm
 - Distance from last hole pair to right edge: 12.5 mm
 - Distance from left edge to first hole pair: 10 mm
 - Distance between hole pairs: 32 mm
 - Distance from last hole pair to right edge: 10 mm
- Hole Specifications:**
 - 3 Paar Löcher bis zu L = 600 mm
 - 4 Paar Löcher von L = 601 mm bis L = 1500 mm
 - Hole diameter: $\varnothing 5 \times 10$
- Other Features:**
 - Center line (LF) is indicated at the bottom.
 - A dashed box indicates a specific hole location.

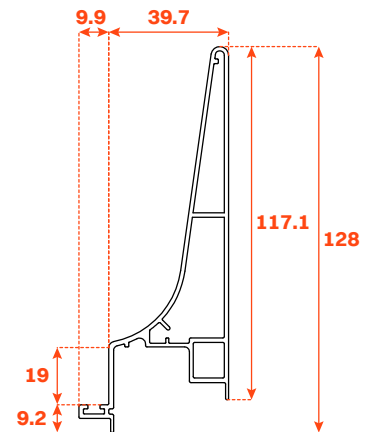
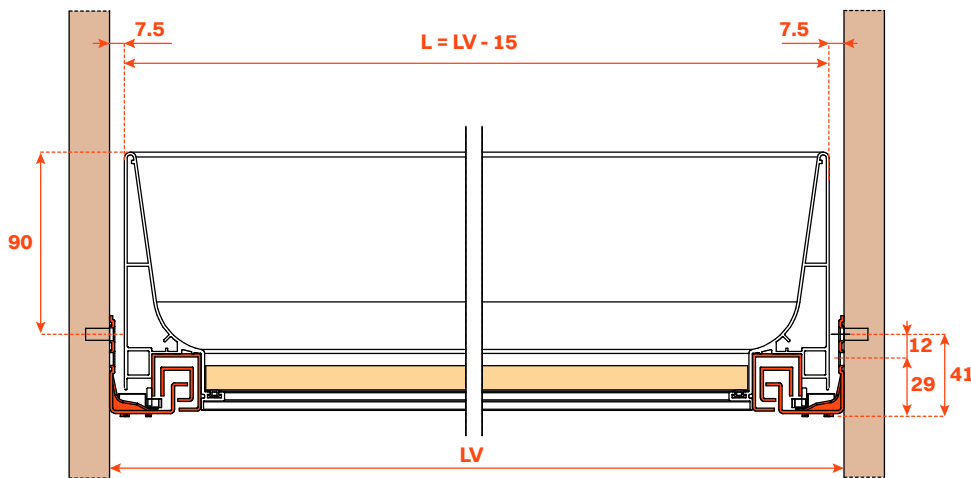
Länge der Führung (LN) mm	Breite der Schublade (L) mm	Breite der Frontblende (LF) mm	Innenbreite (L1) mm	Tiefe der Schublade (P) mm + Holzfront 12 mm	Tiefe der Schublade (P) mm + Holzfront 19 mm	Innentiefe (P1) mm
350	LV - 15	LV - 6	L - 80	390	397	338
400				440	447	388
450				490	497	438
470				510	517	458
500				540	547	488

Excessories

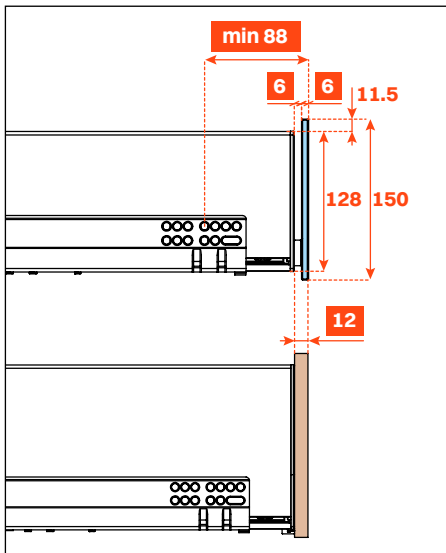
Herausziehen - Schublade 3-seitig H 128 - Glasfront

Schublade aus Aluminium, 3-seitig H 128 GLASFRONT H 150

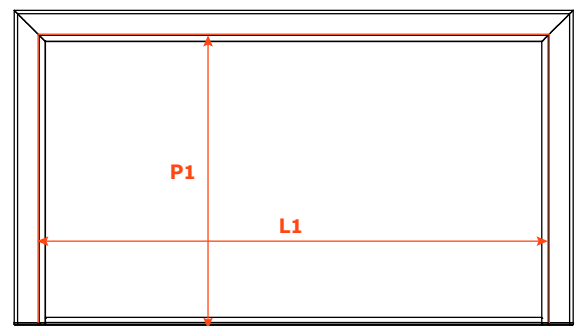
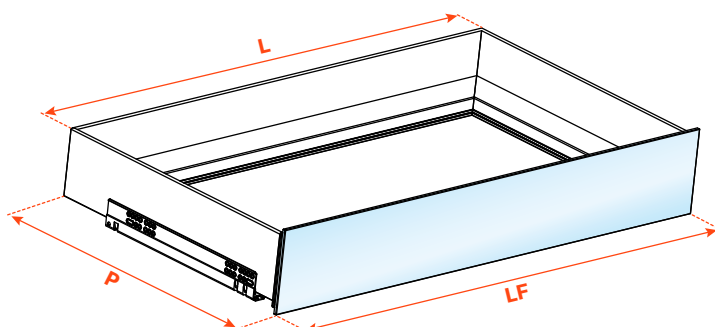
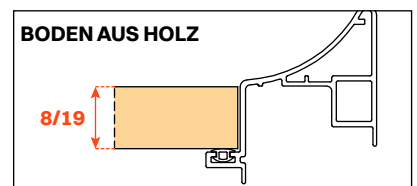
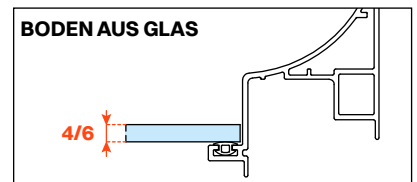
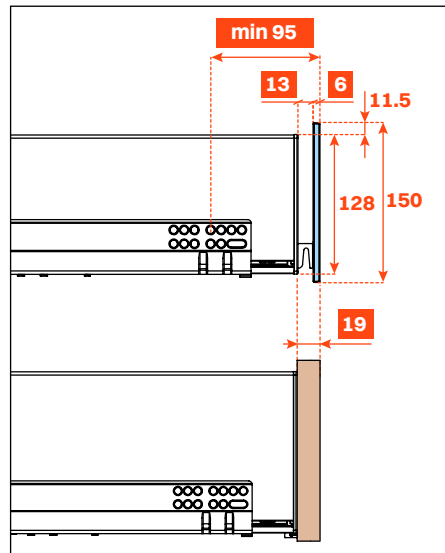
- Profilhöhe: 128 mm
- Max. Breite der Schublade: 1500 mm
- Material: Aluminium, mit Epoxid-Pulver lackiert
- Ausführung:
 - Metal Grey Braun
 - Desert Taupe
- Ausgestattet mit Futura Führungen, Vollauszug
- Integrierte Höhen- und Tiefenverstellungen
- Antiklappsicherung
- Die Schubladen werden montiert geliefert und komplett mit Dichtung für Boden- oder Zubehörauflage ausgestattet
- Glasfront lieferbar auf Anfrage:
 - Graphitegrau
 - Bronze
- Boden kann aus Holz oder Glas sein, Boden nicht im Lieferumfang enthalten



MONTAGE MIT ALU-PROFIL 6 mm STÄRKE FÜR BÜNDIGKEIT MIT HOLZFRONT, 12 mm STÄRKE

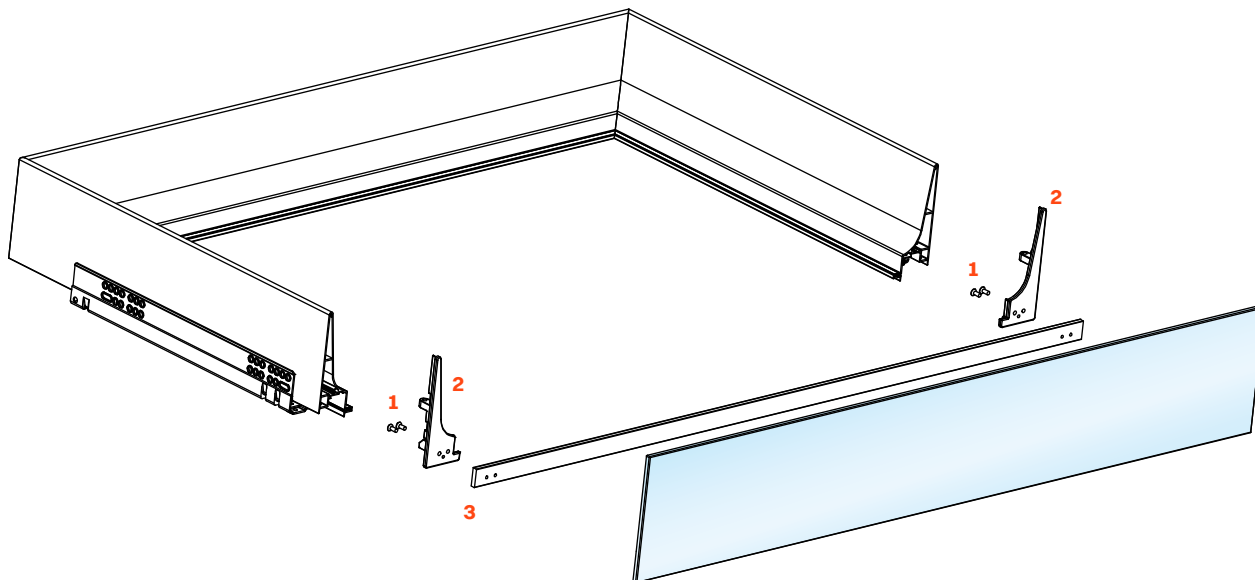


MONTAGE MIT ALU-PROFIL 13 mm STÄRKE FÜR BÜNDIGKEIT MIT HOLZFRONT, 19 mm STÄRKE

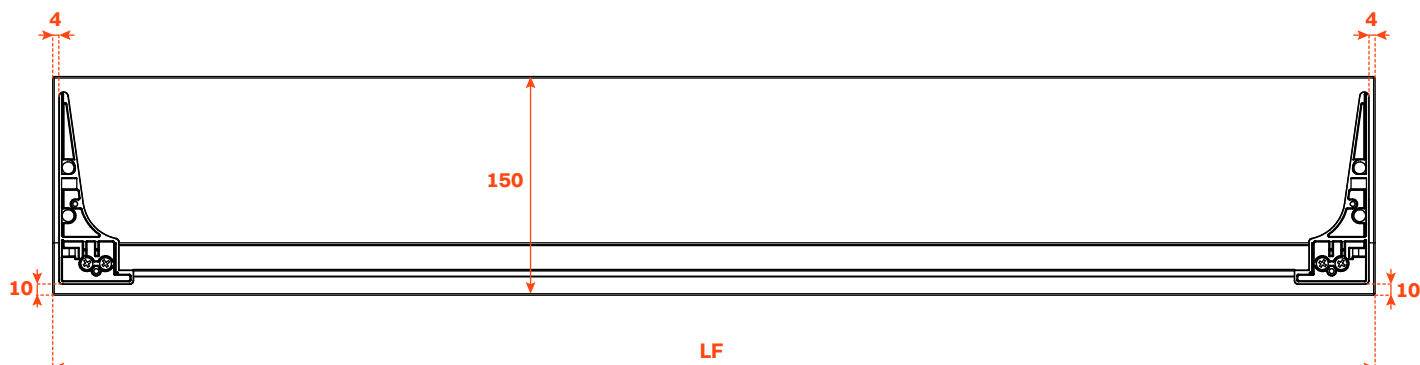


Kit für die Befestigung der Frontblende (separat bestellbar)

1. Schrauben M 4x10 mm
2. Befestigungsskappen
3. Alu-Profil mit Klebeband für die Befestigung an der Frontblende



Befestigung des Profils an der Frontblende



GLASFRONT 6 mm STÄRKE - ALU-PROFIL 6 mm STÄRKE

Länge der Führung (LN) mm	Breite der Schublade (L) mm	Breite der Frontblende (LF) mm	Innenbreite (L1) mm	Tiefe der Schublade (P) mm	Innentiefe (P1) mm
350	LV - 15	LV - 6	L - 80	390	338
400				440	388
450				490	438
470				510	458
500				540	488

GLASFRONT 6 mm STÄRKE - ALU-PROFIL 13 mm STÄRKE

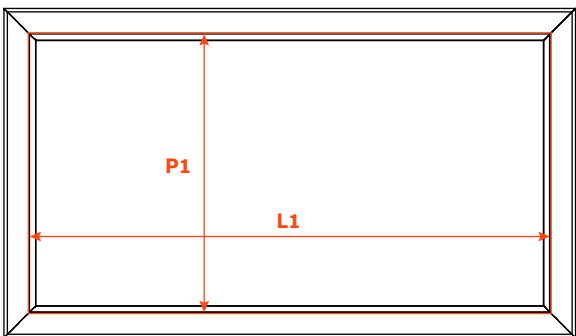
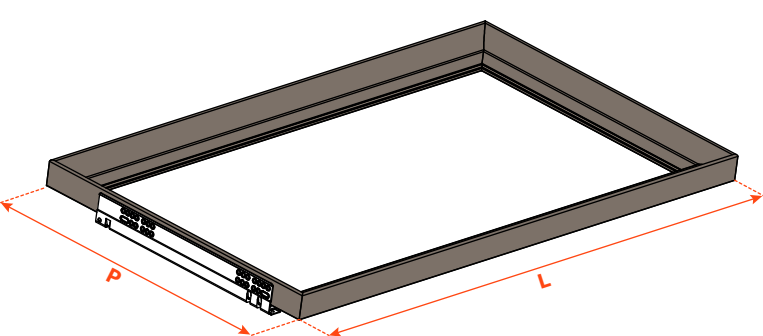
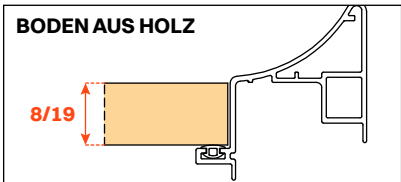
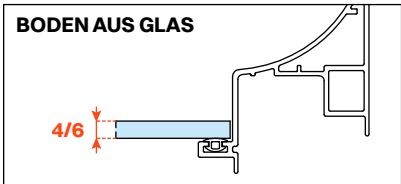
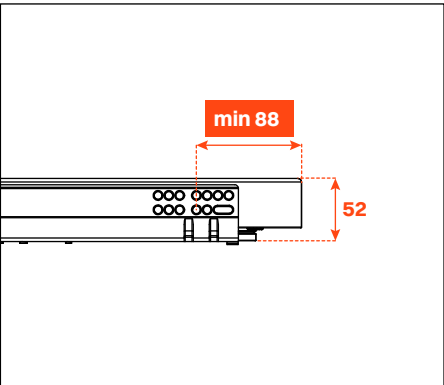
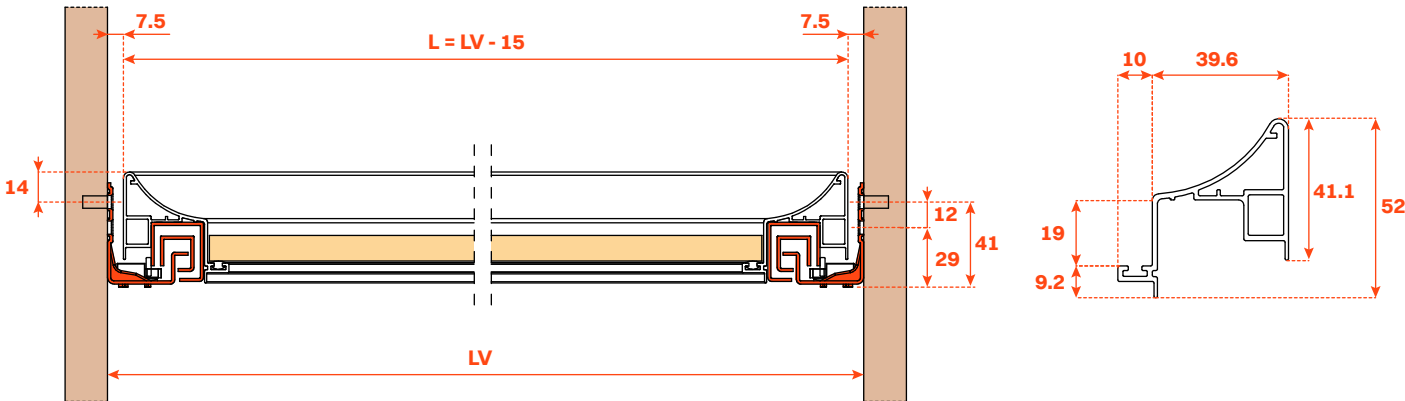
Länge der Führung (LN) mm	Breite der Schublade (L) mm	Breite der Frontblende (LF) mm	Innenbreite (L1) mm	Tiefe der Schublade (P) mm	Innentiefe (P1) mm
350	LV - 15	LV - 6	L - 80	397	338
400				447	388
450				497	438
470				517	458
500				547	488

Excessories

Herausziehen - Schublade 4-seitig H 52

Schublade aus Aluminium, 4-seitig H 52

- Profilhöhe: 52 mm
- Max. Breite der Schublade: 1500 mm
- Material: Aluminium, mit Epoxid-Pulver lackiert
- Ausführung:
 - Metal Grey Braun
 - Desert Taupe
- Ausgestattet mit Futura Führungen, Vollauszug
- Integrierte Höhen- und Tiefenverstellungen
- Antiklippsicherung
- Die Schubladen werden montiert geliefert und komplett mit Dichtung für Boden- oder Zubehörauflage ausgestattet
- Boden kann aus Holz oder Glas sein, Boden nicht im Lieferumfang enthalten

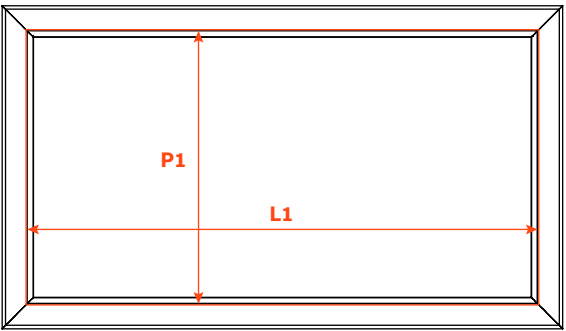
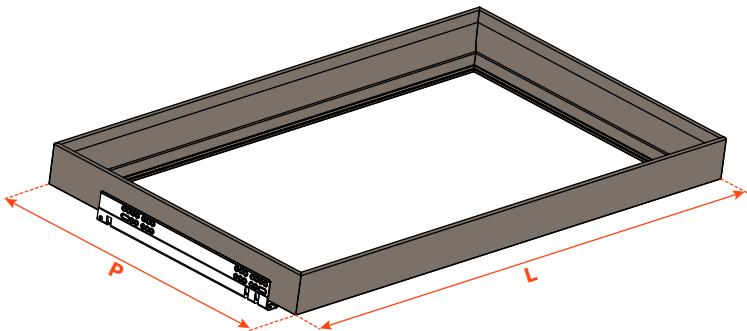
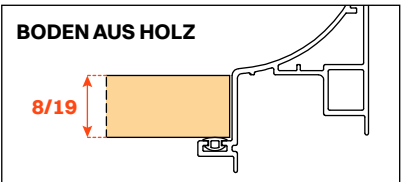
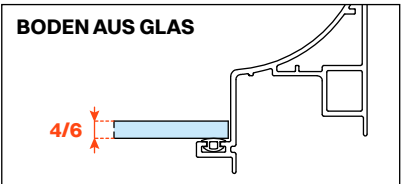
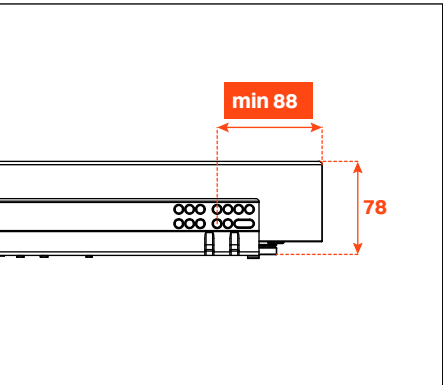
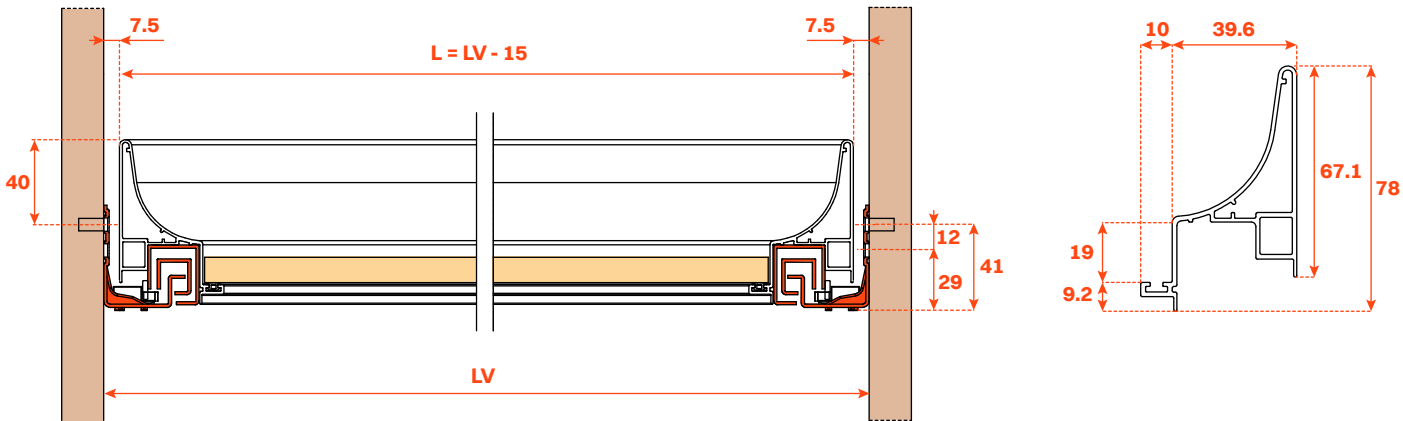


Länge der Führung (LN) mm	Breite der Schublade (L) mm	Innenbreite (L1) mm	Tiefe der Schublade (P) mm	Innentiefe (P1) mm
350	LV - 15	L - 80	390	310
400			440	360
450			490	410
470			510	430
500			540	460

Schublade 4-seitig H 78

Schublade aus Aluminium, 4-seitig H 78

- Profilhöhe: 78 mm
- Max. Breite der Schublade: 1500 mm
- Material: Aluminium, mit Epoxid-Pulver lackiert
- Ausführung:
 - Metal Grey Braun
 - Desert Taupe
- Ausgestattet mit Futura Führungen, Vollauszug
- Integrierte Höhen- und Tiefenverstellungen
- Antiklippsicherung
- Die Schubladen werden montiert geliefert und komplett mit Dichtung für Boden- oder Zubehörauflage ausgestattet
- Boden kann aus Holz oder Glas sein, Boden nicht im Lieferumfang enthalten



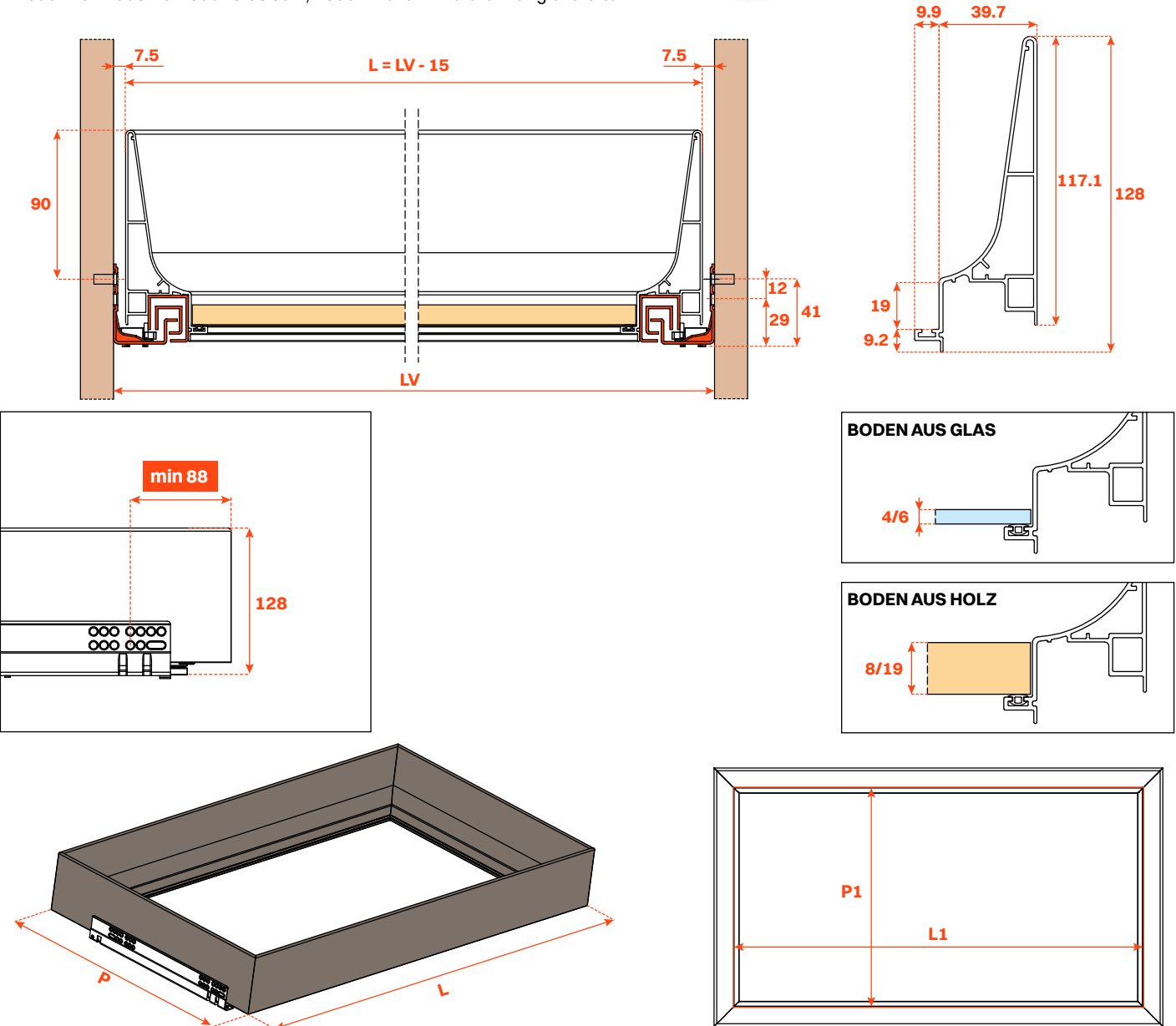
Länge der Führung (LN) mm	Breite der Schublade (L) mm	Innenbreite (L1) mm	Tiefe der Schublade (P) mm	Innentiefe (P1) mm
350	LV - 15	L - 80	390	310
400			440	360
450			490	410
470			510	430
500			540	460

Excessories

Herausziehen - Schublade 4-seitig H 128

Schublade aus Aluminium, 4-seitig H 128

- Profilhöhe: 128 mm
- Max. Breite der Schublade: 1500 mm
- Material: Aluminium, mit Epoxid-Pulver lackiert
- Ausführung:
 - Metal Grey Braun
 - Desert Taupe
- Ausgestattet mit Futura Führungen, Vollauszug
- Integrierte Höhen- und Tiefenverstellungen
- Antiklippsicherung
- Die Schubladen werden montiert geliefert und komplett mit Dichtung für Boden- oder Zubehörauflage ausgestattet
- Boden kann aus Holz oder Glas sein, Boden nicht im Lieferumfang enthalten

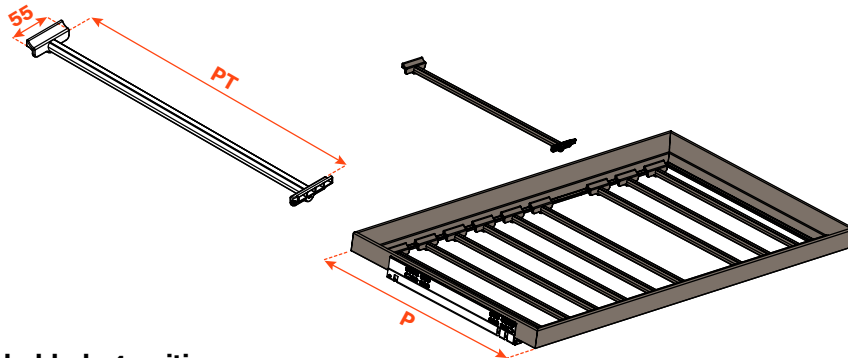


Länge der Führung (LN) mm	Breite der Schublade (L) mm	Innenbreite (L1) mm	Tiefe der Schublade (P) mm	Innentiefe (P1) mm
350	LV - 15	L - 80	390	310
400			440	360
450			490	410
470			510	430
500			540	460

Hosenträger für Schublade

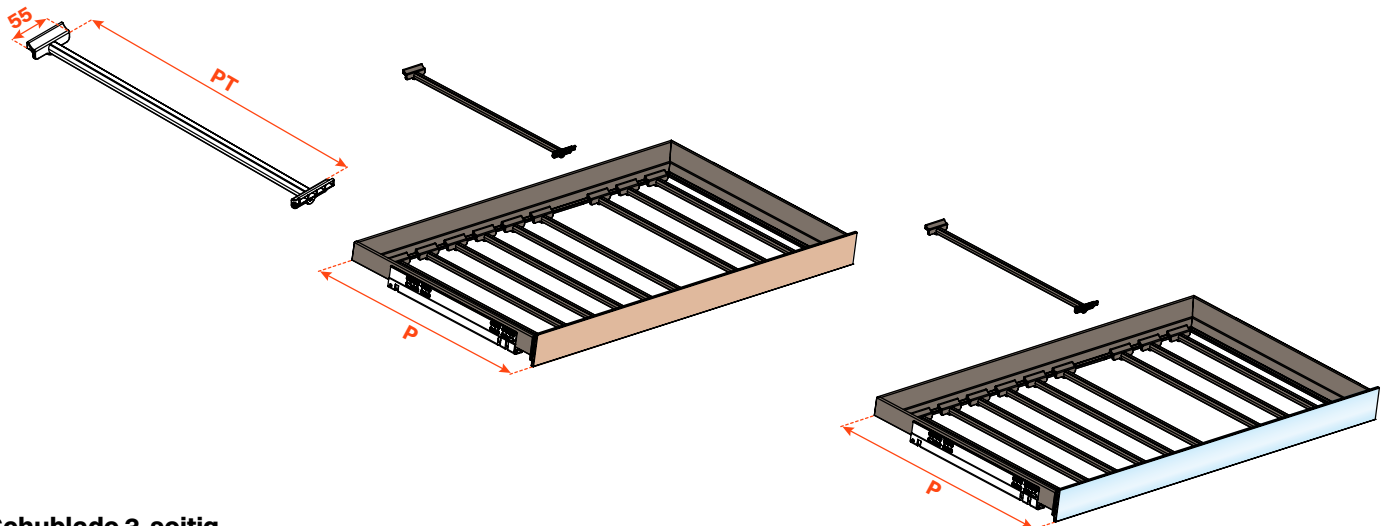
Hosenträger für Schublade

- Material des Hosenträgerrohrs: Aluminium, mit Epoxid-Pulver lackiert
- Ausführung:
 - Metal Grey Braun
 - Desert Taupe
- Empfohlene Menge: 7 Stück / 500 mm
- Komplett mit weicher Dichtung auf der oberen Rohroberfläche, um die Hosen fest am Platz zu halten
- Rohr geliefert mit Kunststoffstützen zwecks einfacher Positionierung auf dem Rahmen und Gleiten in der Schublade



Schublade 4-seitig

ART.-NR. Metal Grey Braun	ART.-NR. DESERT TAUPE	Länge der Führung (LN) mm	Tiefe der Schublade (P) mm	Rohrlänge (PT) mm
VE80FXEA10433B	VE80FXEA10443B	350	390	281
VE80FXEA10533B	VE80FXEA10543B	400	440	331
VE80FXEA10633B	VE80FXEA10643B	450	490	381
VE80FXEA10733B	VE80FXEA10743B	470	510	401
VE80FXEA10833B	VE80FXEA10843B	500	540	431



Schublade 3-seitig

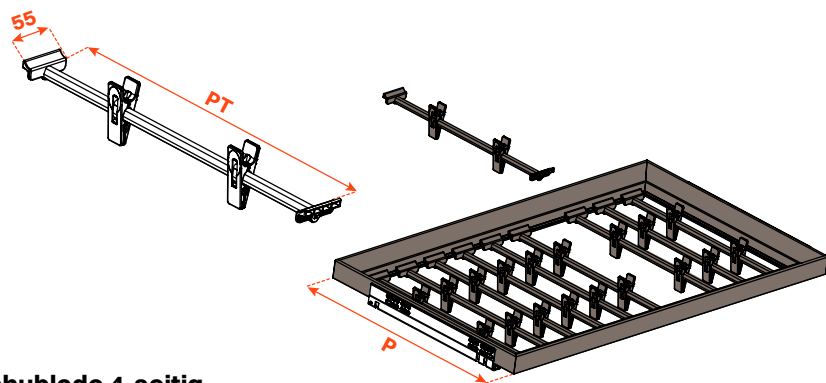

ART.-NR. Metal Grey Braun	ART.-NR. DESERT TAUPE	Länge der Führung (LN) mm	Tiefe der Schublade (P) mm + Holzfront 12 mm	Tiefe der Schublade (P) mm + Glasfront 6+6 mm	Rohrlänge (PT) mm
VE80FXEA20433B	VE80FXEA20443B	350	390	390	307
VE80FXEA20533B	VE80FXEA20543B	400	440	440	357
VE80FXEA20633B	VE80FXEA20643B	450	490	490	407
VE80FXEA20733B	VE80FXEA20743B	470	510	510	427
VE80FXEA20833B	VE80FXEA20843B	500	540	540	457

Excessories

Herausziehen - Röcketräger für Schublade

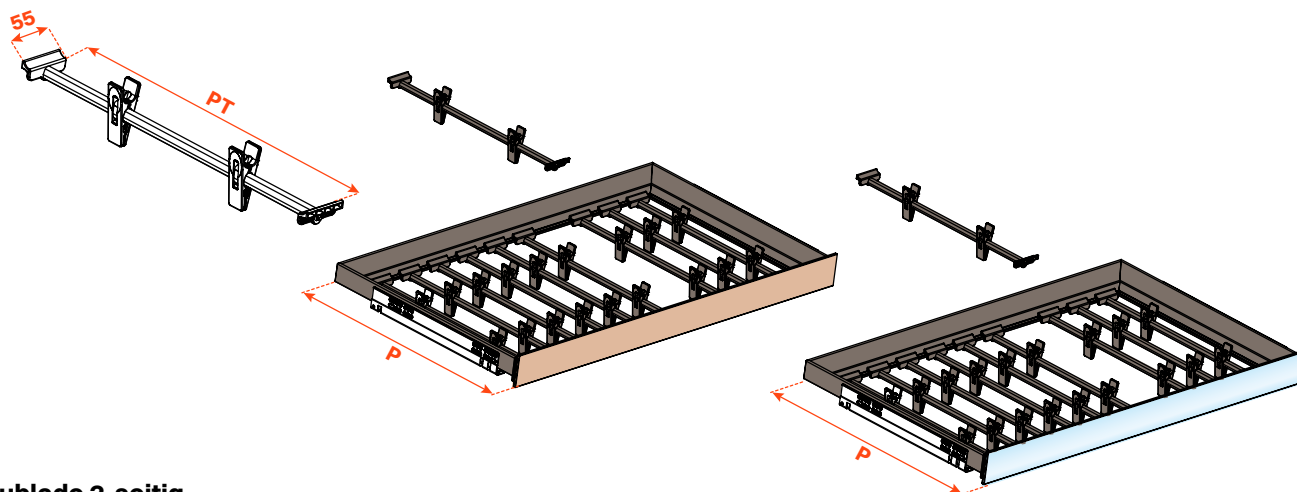
Röcketräger für Schublade

- Material des Rohrs: Aluminium, mit Epoxid-Pulver lackiert
- Material der Klammer: Nylon
- Ausführung:
 - Metal Grey Braun
 - Desert Taupe
- Empfohlene Menge: 7 Stück / 500 mm
- Komplett mit Klammer für Röcke
- Rohr geliefert mit Kunststoffstützen zwecks einfacher Positionierung auf dem Rahmen und Gleiten in der Schublade



Schublade 4-seitig

ART.-NR. Metal Grey Braun	ART.-NR. DESERT TAUPE	Länge der Führung (LN) mm	Tiefe der Schublade (P) mm	Rohrlänge (PT) mm
VE80FXFA10433B	VE80FXFA10443B	350	390	281
VE80FXFA10533B	VE80FXFA10543B	400	440	331
VE80FXFA10633B	VE80FXFA10643B	450	490	381
VE80FXFA10733B	VE80FXFA10743B	470	510	401
VE80FXFA10833B	VE80FXFA10843B	500	540	431



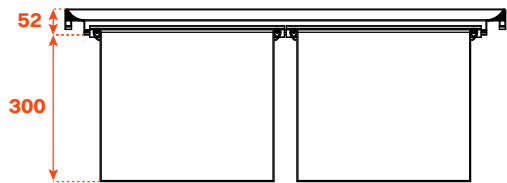
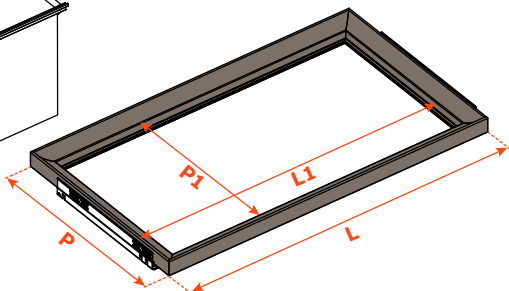
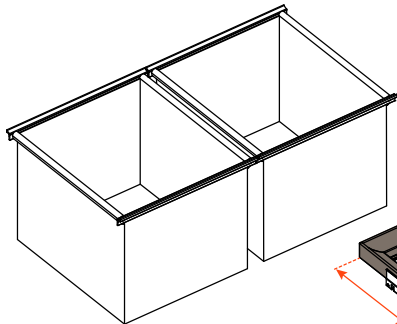
Schublade 3-seitig

ART.-NR. Metal Grey Braun	ART.-NR. DESERT TAUPE	Länge der Führung (LN) mm	Tiefe der Schublade (P) mm + Holzfront 12 mm	Tiefe der Schublade (P) mm + Glasfront 6+6 mm	Rohrlänge (PT) mm
VE80FXFA20433B	VE80FXFA20443B	350	390	390	307
VE80FXFA20533B	VE80FXFA20543B	400	440	440	357
VE80FXFA20633B	VE80FXFA20643B	450	490	490	407
VE80FXFA20733B	VE80FXFA20743B	470	510	510	427
VE80FXFA20833B	VE80FXFA20843B	500	540	540	457

Wäscheträger für Schublade

Wäscheträger für Schublade

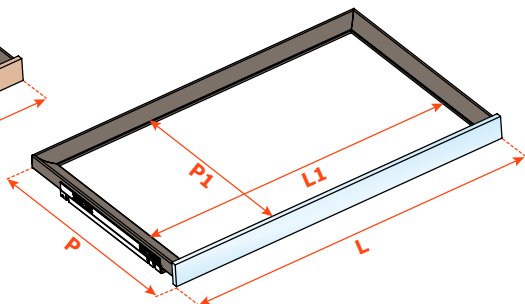
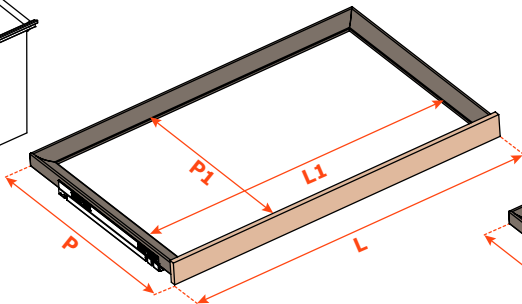
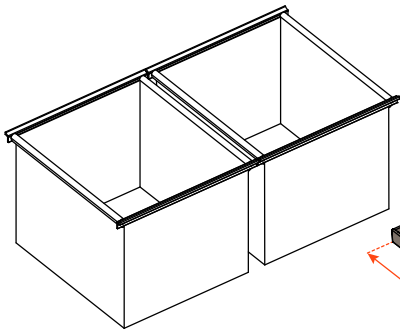
- Material der Struktur: Aluminium, mit Epoxid-Pulver lackiert
- Ausführung:
 - Metal Grey Braun
 - Desert Taupe
- Die Behälter sind aus Steppgewebe gefertigt, und können dank dem Klettverschluss am Rahmen leicht entfernt werden
- Ausführung:
 - Tasmania grau
 - Sand
- Auf Maß der Schublade gefertigt:
 - bis zu 500 mm Breite (L1), 1 Behälter verwenden
 - ab 500 mm Breite (L1), 2 Behälter verwenden



LV = Möbelbreite

Schublade 4-seitig

Länge der Führung (LN) mm	Breite der Schublade (L) mm	Innenbreite (L1) mm	Tiefe der Schublade 4-SEITIG (P) mm	Innentiefe (P1) mm
350	LV - 15	L - 80	390	310
400			440	360
450			490	410
470			510	430
500			540	460



Schublade 3-seitig

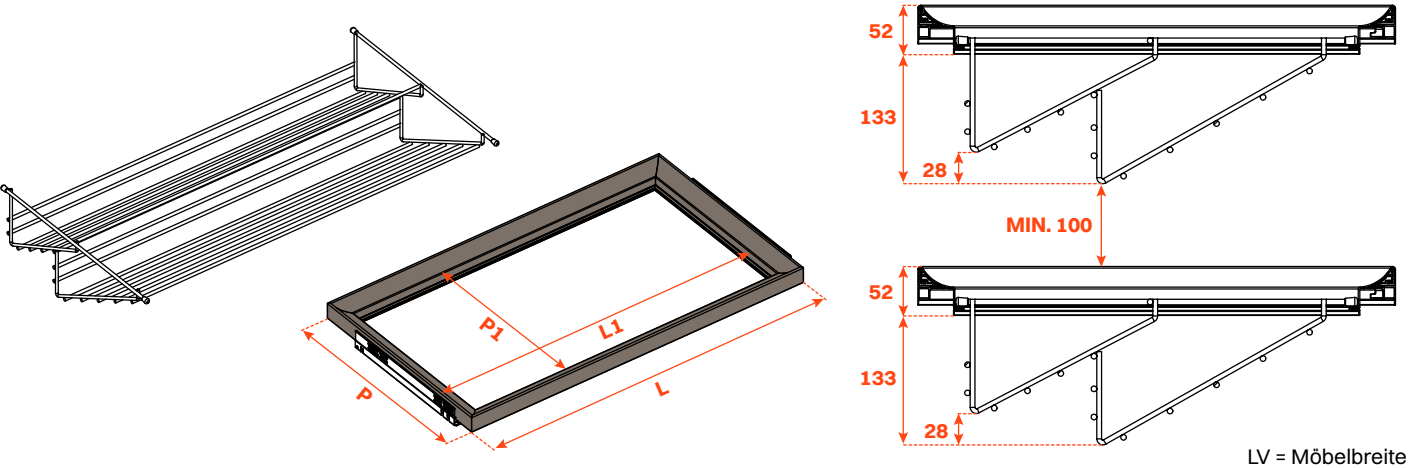
Länge der Führung (LN) mm	Breite der Schublade (L) mm	Innenbreite (L1) mm	Tiefe der Schublade 3 SEITIG (P) mm + Holzfront 12 mm oder Glasfront 6+6 mm	Tiefe der Schublade 3 SEITIG (P) mm + Holzfront 19 mm oder Glasfront 6+13 mm	Innentiefe (P1) mm
350	LV - 15	L - 80	390	397	338
400			440	447	388
450			490	497	438
470			510	517	458
500			540	547	488

Excessories

Herausziehen - Schuhträger für Schublade

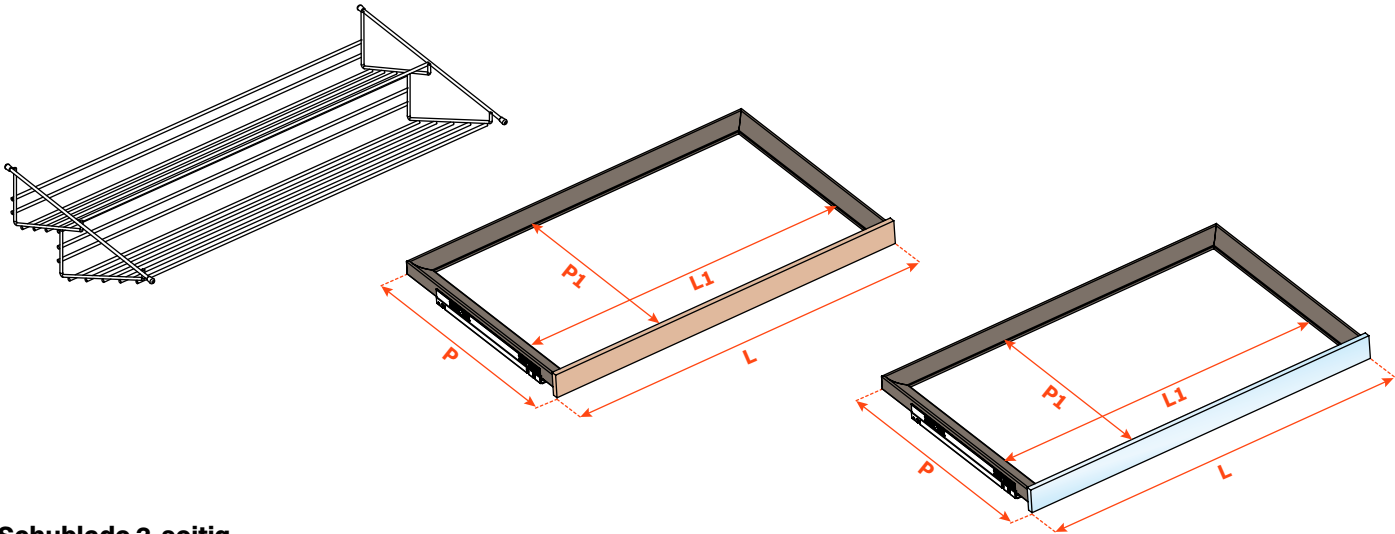
Schuhträger für Schublade

- Material der Struktur: Metalldraht, mit Epoxid-Pulver lackiert
- Ausführung:
 - Metal Grey Braun
 - Desert Taupe
- Max. Breite: 1200 mm
- In einem einzigen Element auf Maß der Schublade gefertigt
- Einfach einsetzbar, ohne jegliche Befestigung
- Aufnahme von 2 Reihen Schuhen
- Mindestbestellung 20 Stück



Schublade 4-seitig

Länge der Führung (LN) mm	Breite der Schublade (L) mm	Innenbreite (L1) mm	Tiefe der Schublade (P) mm	Innentiefe (P1) mm
450	LV - 15	L - 80	490	410
470			510	430
500			540	460



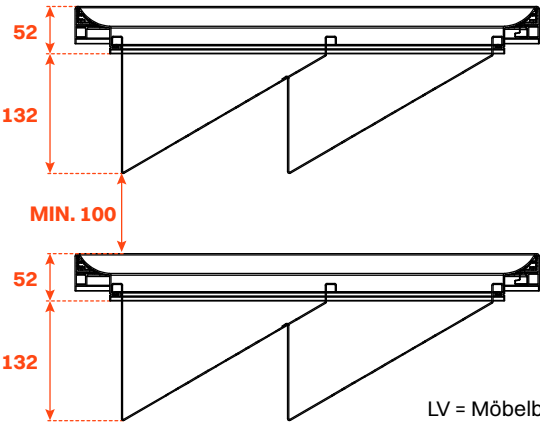
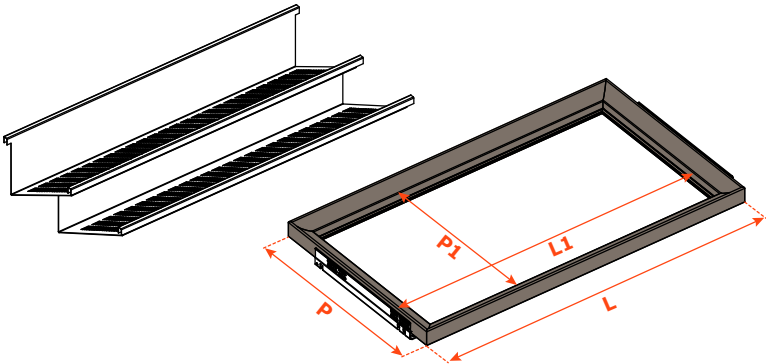

Schublade 3-seitig

Länge der Führung (LN) mm	Breite der Schublade (L) mm	Innenbreite (L1) mm	Tiefe der Schublade 3 SEITIG (P) mm + Holzfront 12 mm oder Glasfront 6+6 mm	Tiefe der Schublade 3 SEITIG (P) mm + Holzfront 19 mm oder Glasfront 6+13 mm	Innentiefe (P1) mm
450	LV - 15	L - 80	490	497	438
470			510	517	458
500			540	547	488

Schuhträger für Metallschublade

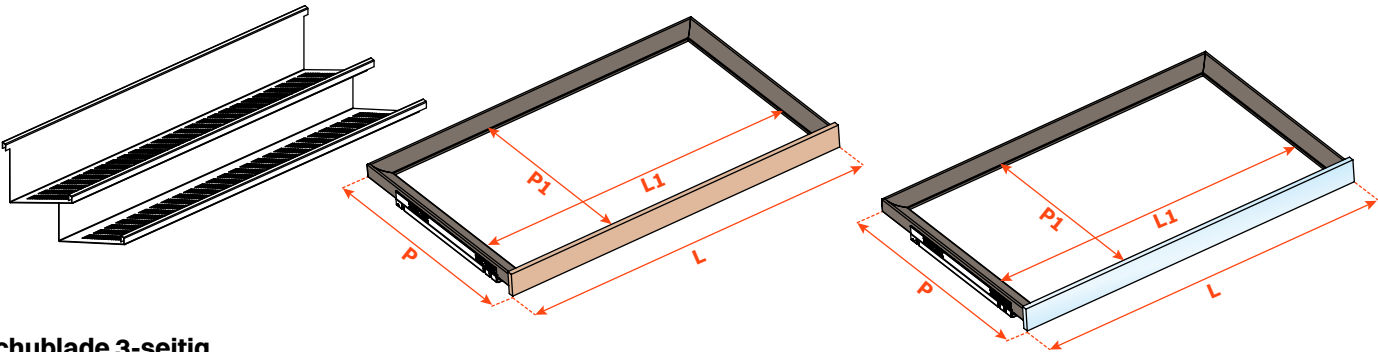
Schuhträger für Schublade

- Material der Struktur: durchgebohrtes Blech, mit Epoxid-Pulver lackiert
- Ausführung:
 - Metal Grey Braun
 - Desert Taupe
- Max. Breite: 1500 mm
- Zweiteilig gefertigt
- Einfach einsetzbar, ohne jegliche Befestigung
- Kann mit zwei Böden aus Kunstleder verschönert werden



Schublade 4-seitig

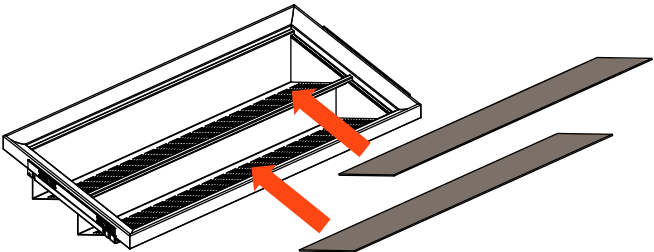
Länge der Führung (LN) mm	Breite der Schublade (L) mm	Innenbreite (L1) mm	Tiefe der Schublade (P) mm	Innentiefe (P1) mm
450	LV - 15	L - 80	490	410
470			510	430
500			540	460



Schublade 3-seitig

Länge der Führung (LN) mm	Breite der Schublade (L) mm	Innenbreite (L1) mm	Tiefe der Schublade 3-SEITIG (P) mm + Holzfront 12 mm oder Glasfront 6+6 mm	Tiefe der Schublade 3-SEITIG (P) mm + Holzfront 19 mm oder Glasfront 6+13 mm	Innentiefe (P1) mm
450	LV - 15	L - 80	490	497	438
470			510	517	458
500			540	547	488

Böden aus Kunstleder sind separat bestellbar.

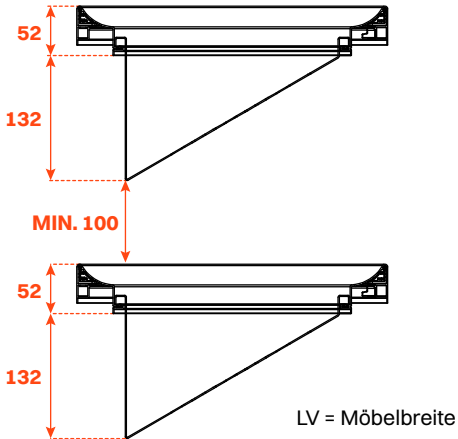
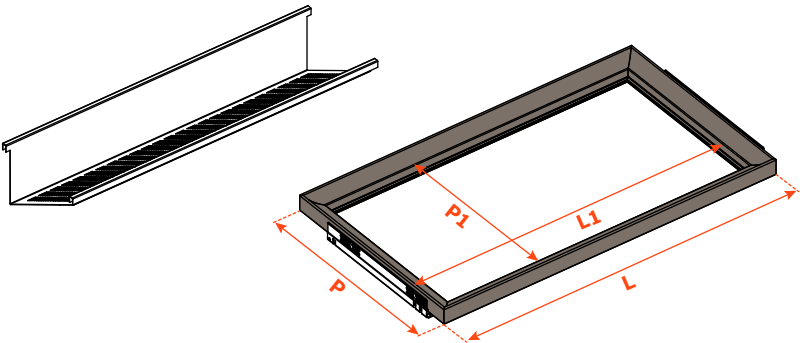



Excessories

Herausziehen - Schuhträger für Metallschublade

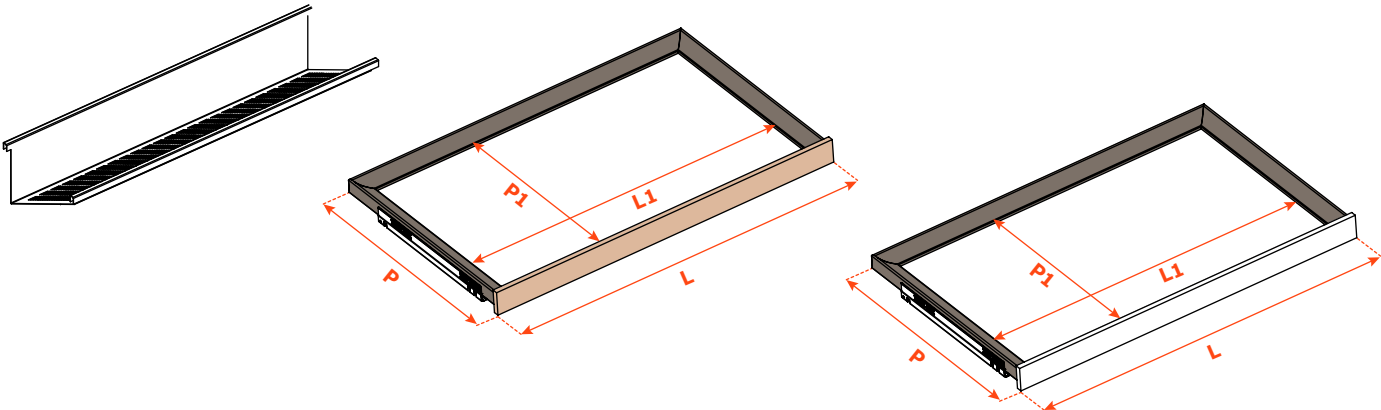
Schuhträger für Schublade

- Material der Struktur: durchgebohrtes Blech, mit Epoxid-Pulver lackiert
- Ausführung:
 - Metal Grey Braun
 - Desert Taupe
- Max. Breite: 1500 mm
- Ausgeführt in 1 Stück
- Einfach einsetzbar, ohne jegliche Befestigung
- Kann mit einem Boden aus Kunstleder verschönert werden



Schublade 4-seitig

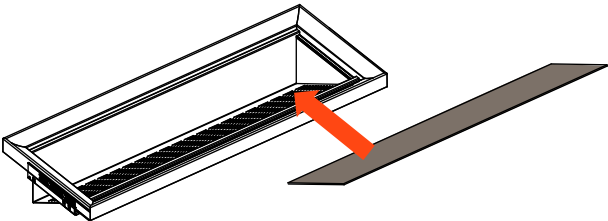
Länge der Führung (LN) mm	Breite der Schublade (L) mm	Innenbreite (L1) mm	Tiefe der Schublade (P) mm	Innentiefe (P1) mm
400	LV - 15	L - 80	440	360



Schublade 3-seitig

Länge der Führung (LN) mm	Breite der Schublade (L) mm	Innenbreite (L1) mm	Tiefe der Schublade 3-SEITIG (P) mm + Holzfront 12 mm oder Glasfront 6+6 mm	Tiefe der Schublade 3-SEITIG (P) mm + Holzfront 19 mm oder Glasfront 6+13 mm	Innentiefe (P1) mm
400	LV - 15	L - 80	440	457	388

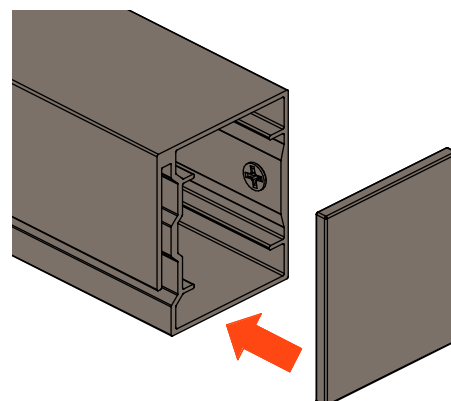
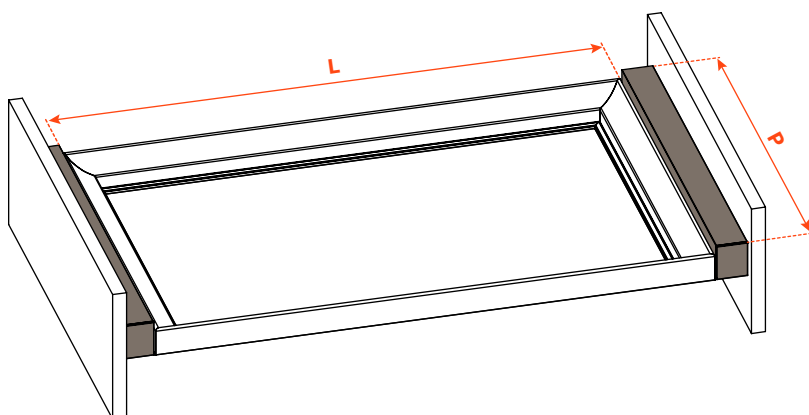
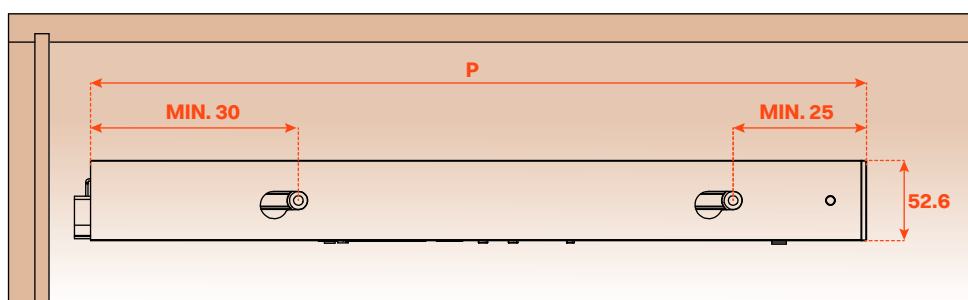
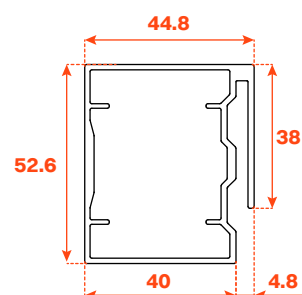
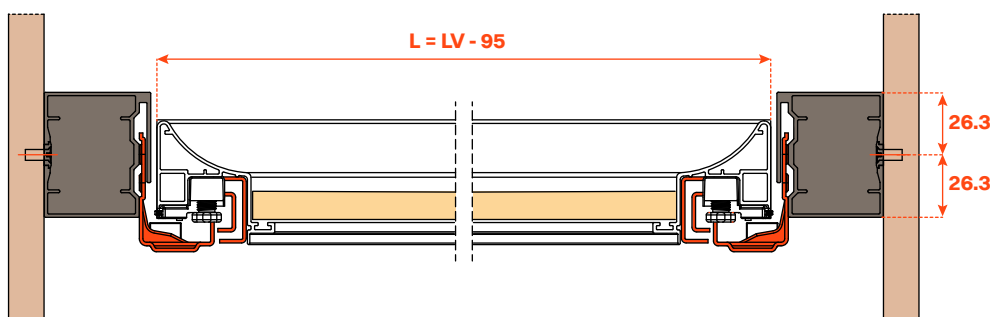
Boden aus Kunstleder sind separat bestellbar.



Distanzstücke

Distanzstücke

- Material: Aluminium, mit Epoxid-Pulver lackiert
- Ausführung:
 - Metal Grey Braun
 - Desert Taupe
- Mit der Schublade verpackt



Länge der Führung (LN) mm	Tiefe der Schublade/Distanzstück 4-SEITIG (P) mm	Tiefe der Schublade/Distanzstück 3-SEITIG (P) mm + Holzfront 12 mm oder Glasfront 6+6 mm	Tiefe der Schublade/Distanzstück 3-SEITIG (P) mm + Holzfront 19 mm oder Glasfront 6+13 mm
350	390	390	397
400	440	440	447
450	490	490	497
470	510	510	517
500	540	540	547

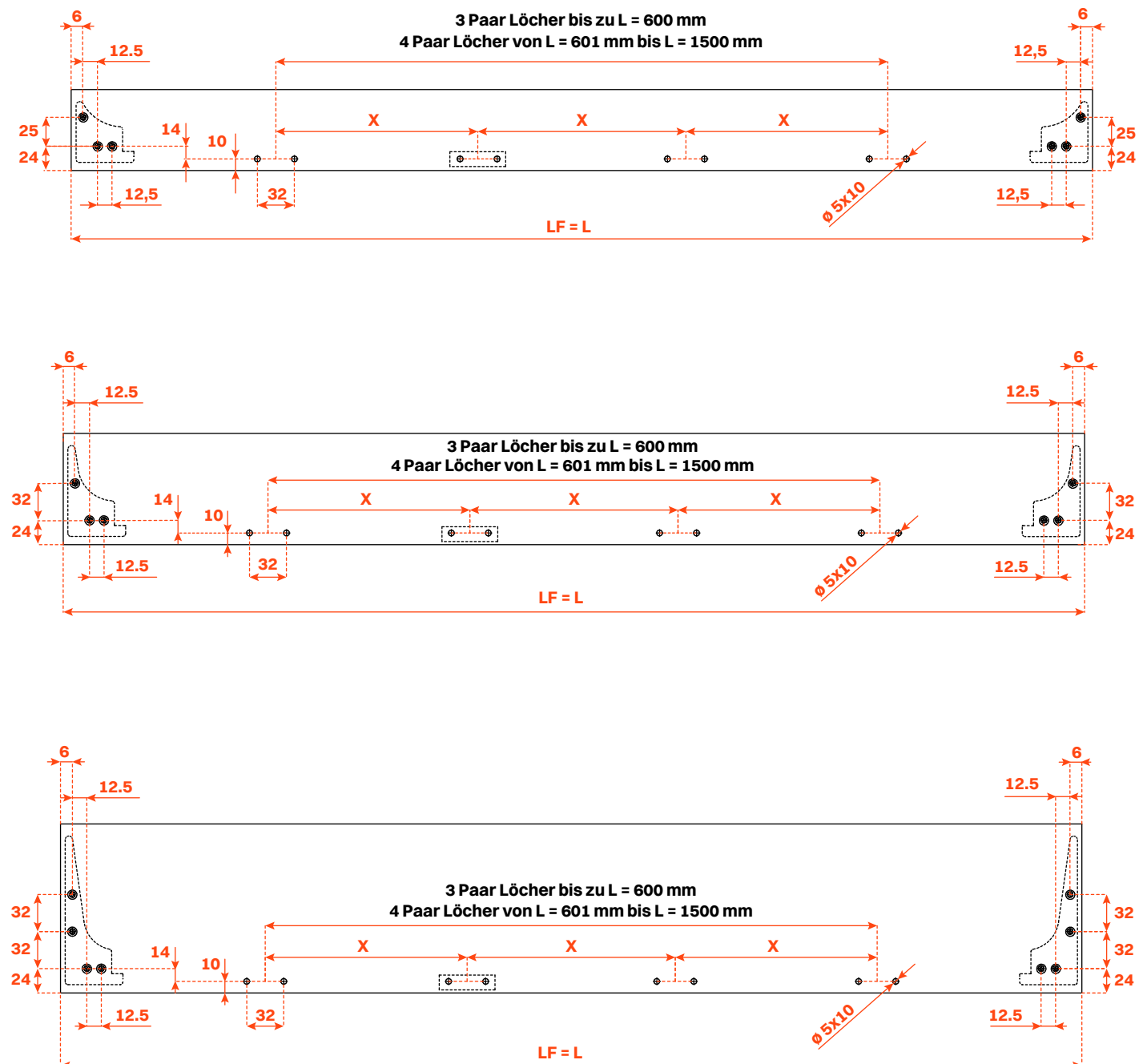
Excessories

Herausziehen - Distanzstücke

Distanzstücke mit Schublade 3-SEITIG
für HOLZFRONT



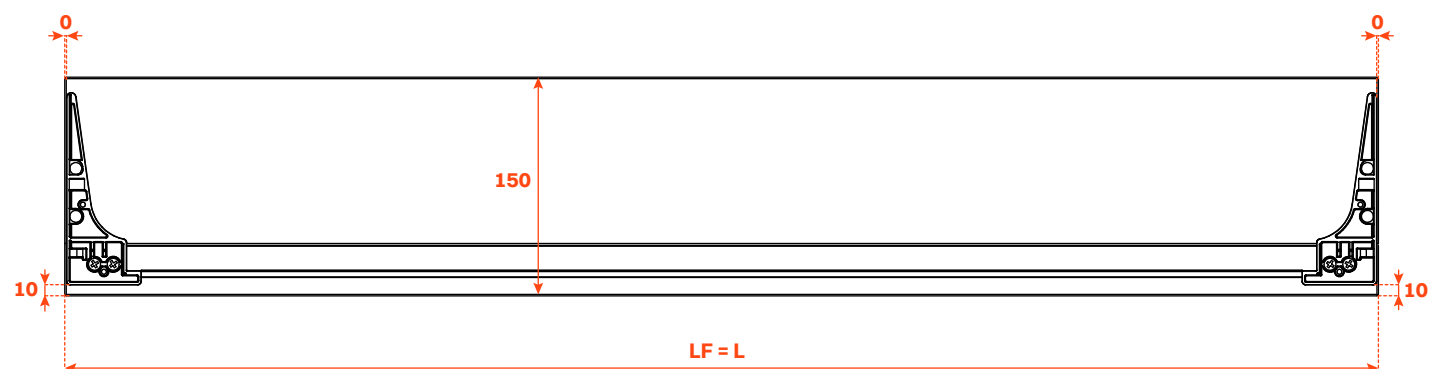
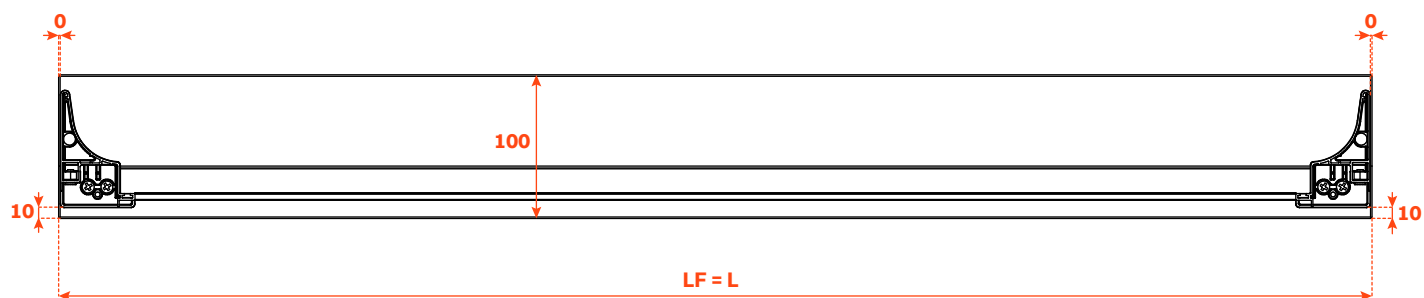
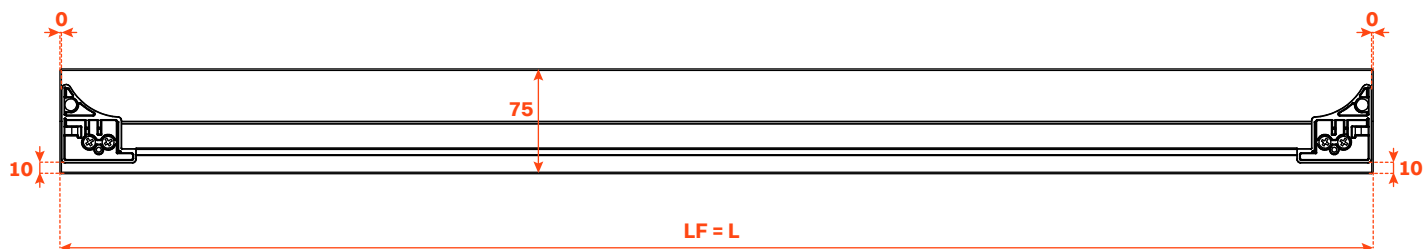
Bohrungen an der Frontblende



**Distanzstücke mit Schublade 3-SEITIG
für GLASFRONT**



Befestigung des Profils an der Frontblende



Excessories

Herausziehen - Distanzstücke

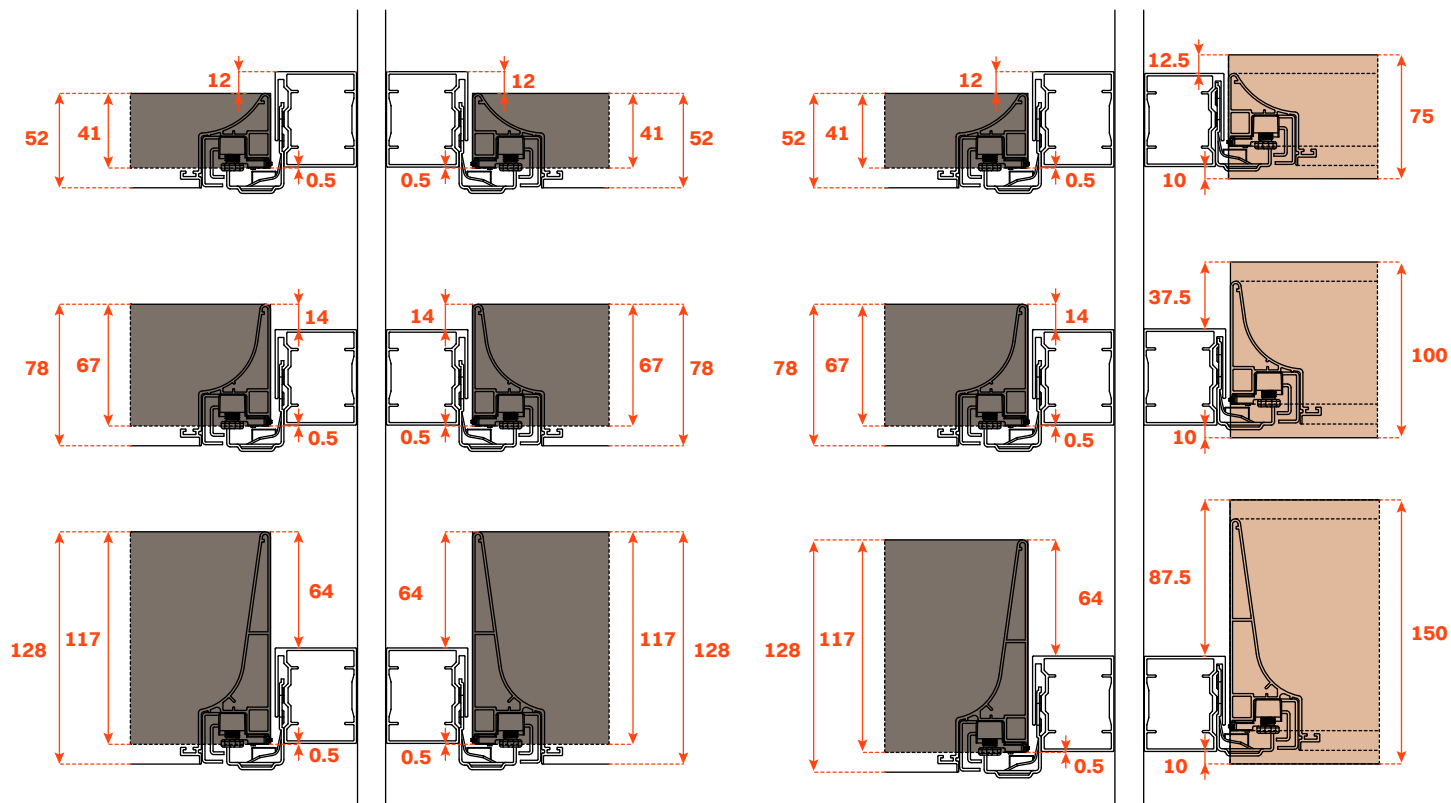
Richtlinien für die Befestigung der Distanzstücke

SCHUBLADE 4-SEITIG

SCHUBLADE 4-SEITIG

SCHUBLADE 4-SEITIG

SCHUBLADE 3-SEITIG
FÜR HOLZFRONT

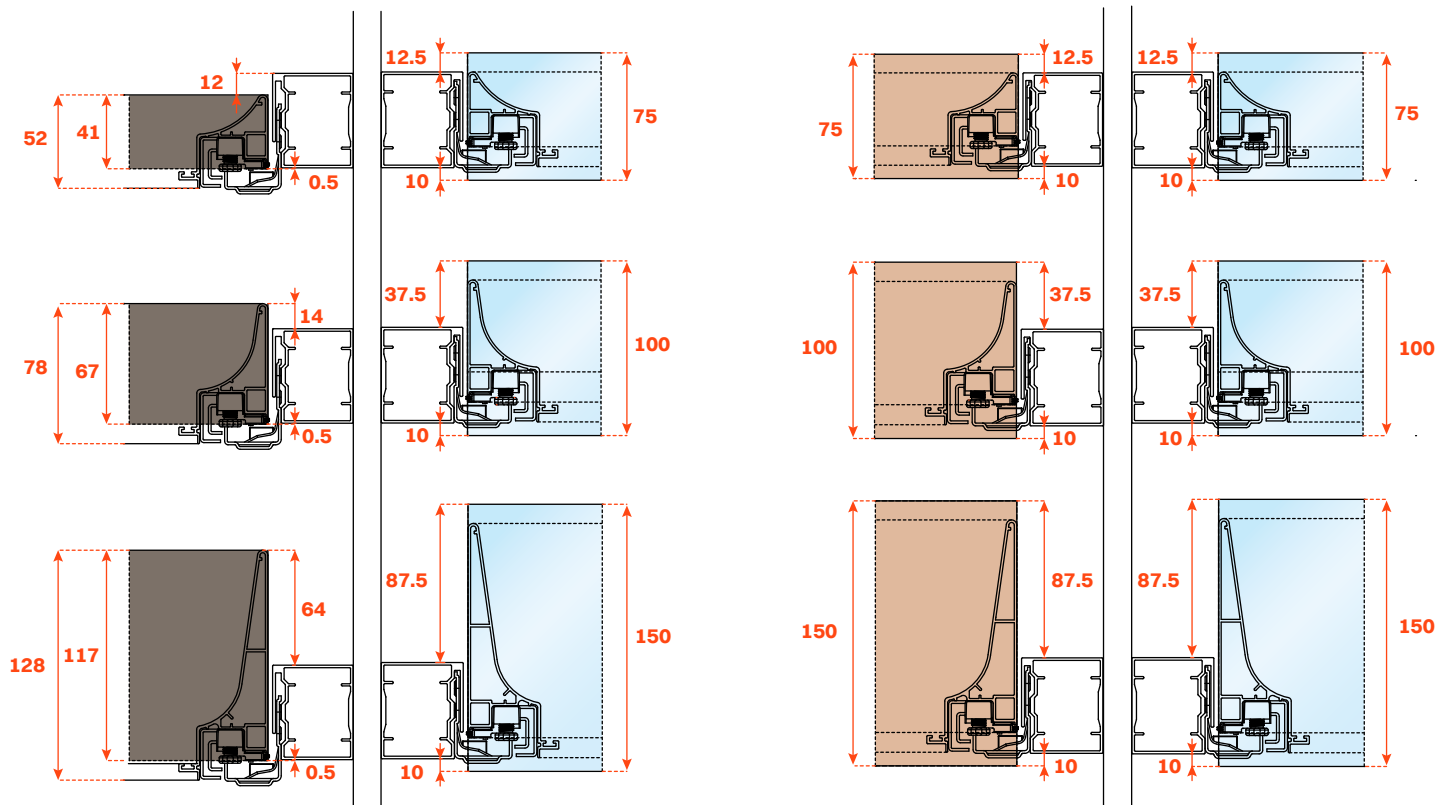


SCHUBLADE 4-SEITIG

SCHUBLADE 3-SEITIG FÜR GLASFRONT

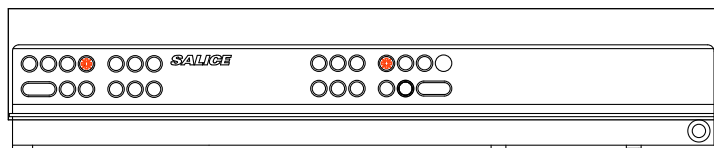
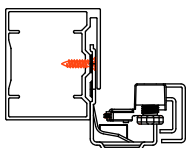
SCHUBLADE 3-SEITIG FÜR HOLZFRONT

SCHUBLADE 3-SEITIG FÜR GLASFRONT



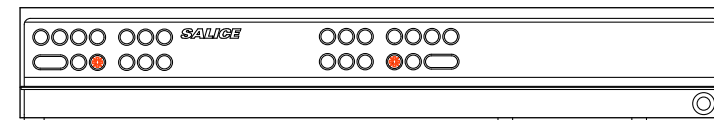
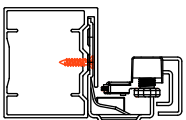
BEFESTIGUNG DER SCHUBLADE 4-SEITIG

Befestigung auf der oberen Lochreihe empfohlen



BEFESTIGUNG DER SCHUBLADE 3-SEITIG

Befestigung auf der unteren Lochreihe empfohlen



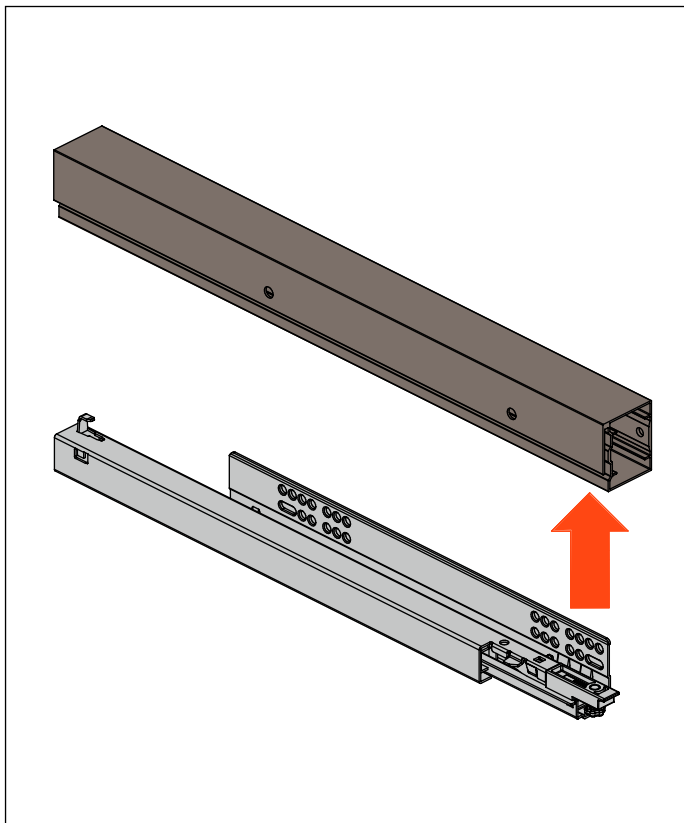
Excessories

Herausziehen - Distanzstücke - Montageanleitungen

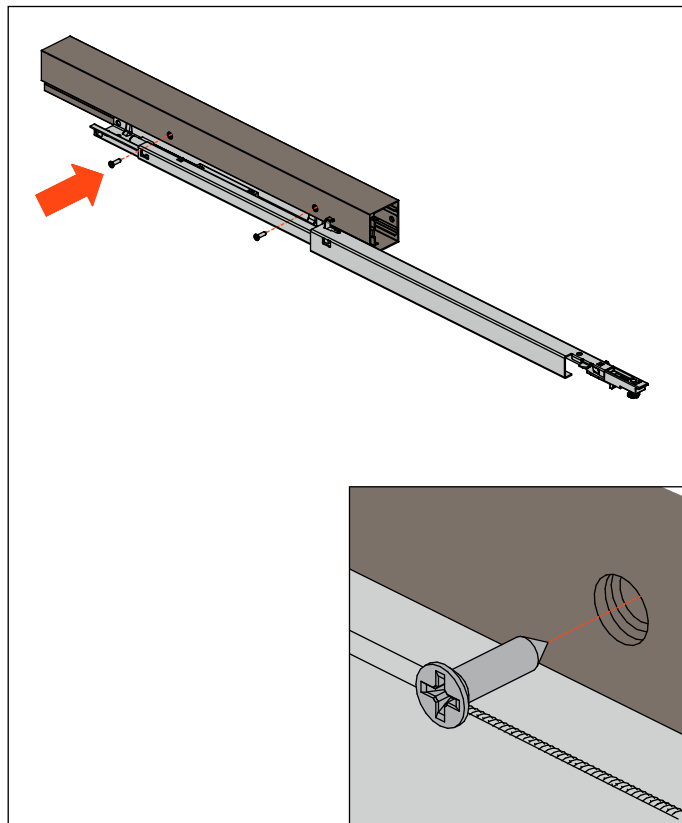
Die Distanzstücke ermöglichen das Ausziehen der Schublade ohne Behinderung von Anschlag- oder Schiebetüren.

Sie zeichnen sich durch eine innovative Schnellbefestigung aus, die sicherstellt, dass die Führungen genau und sicher installiert werden.

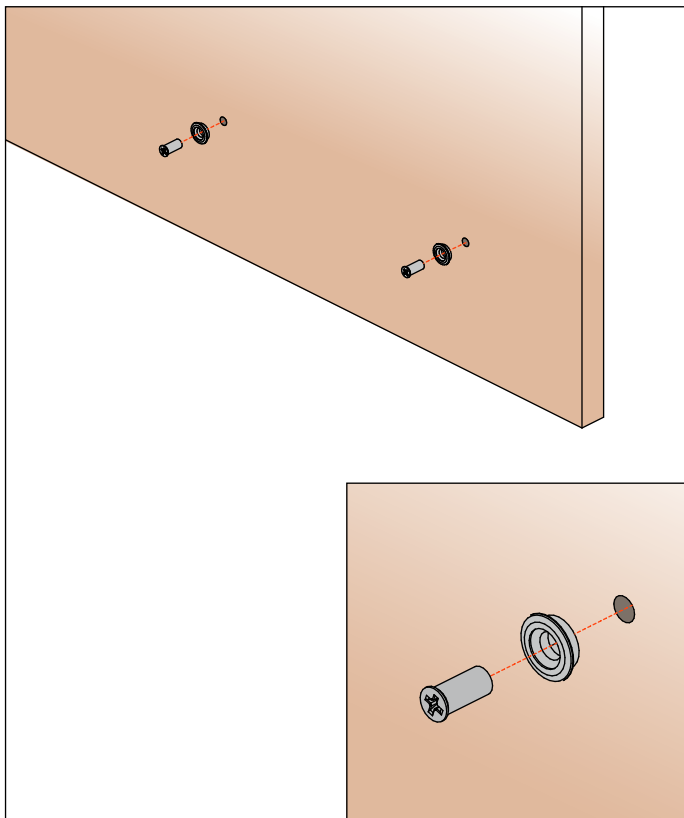
1. Die Führung in das Distanzstück einsetzen



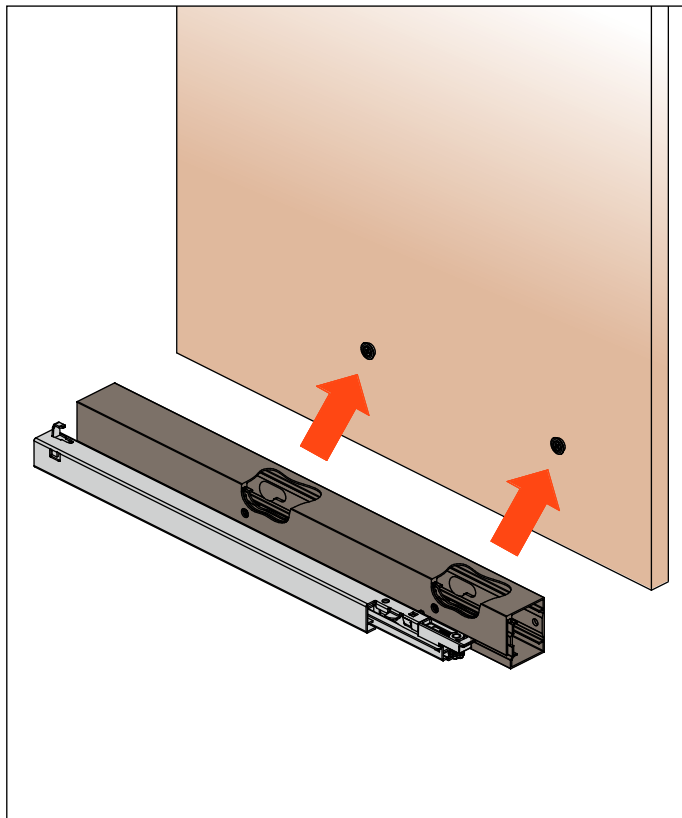
2. Die Führung am Distanzstück befestigen



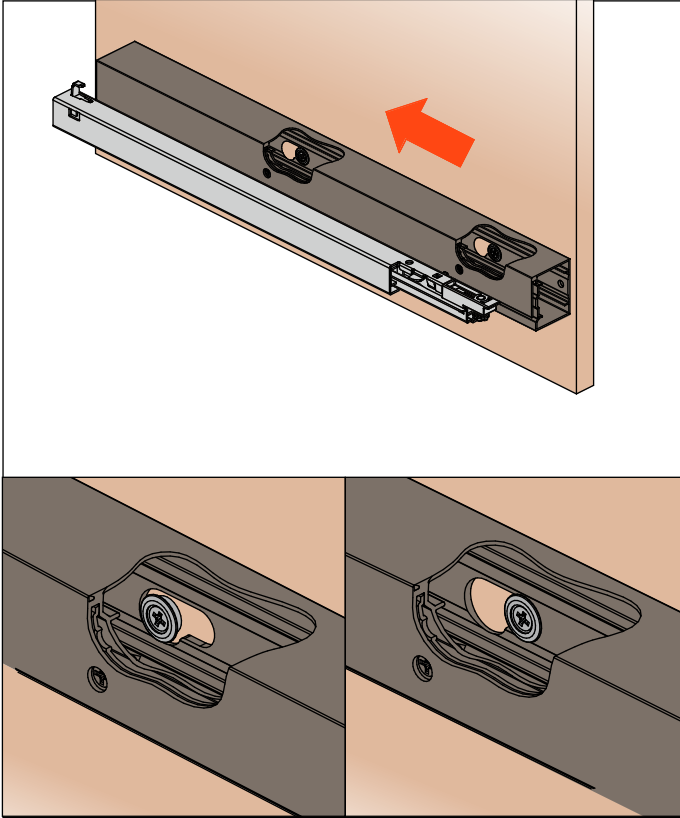
3. Die Träger an der Möbelseite anschrauben



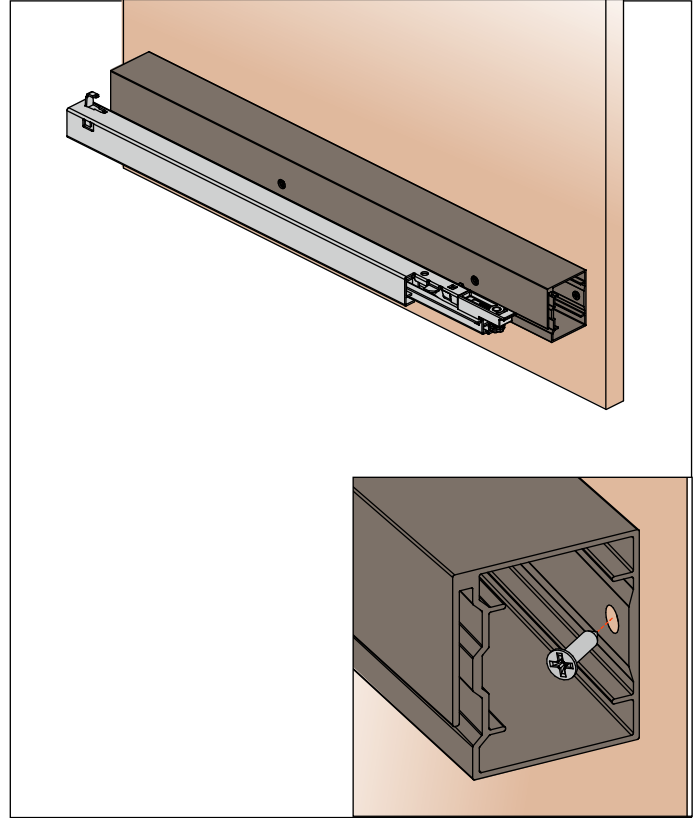
4. Die Führung auf den Träger einsetzen



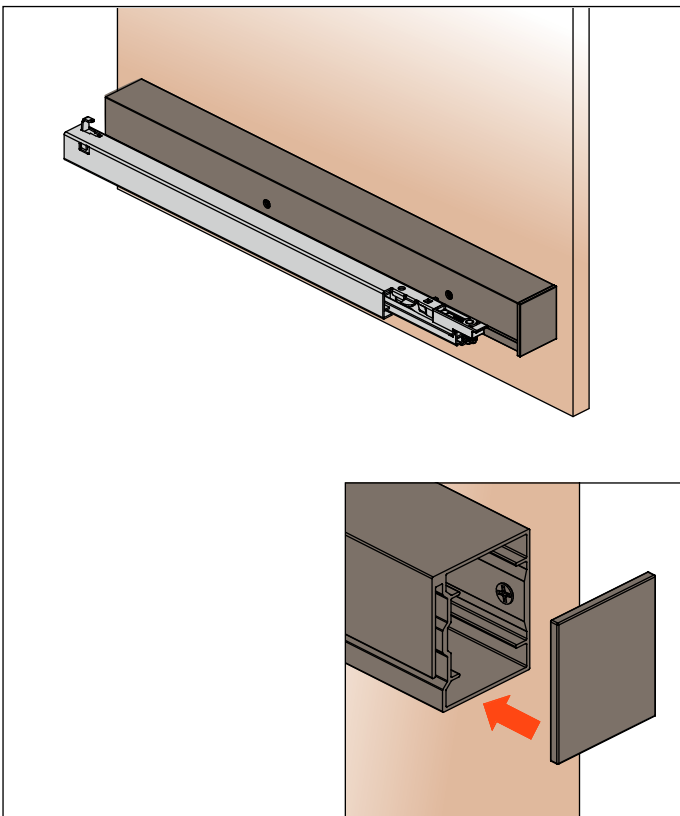
5. Die Führung rückwärts schieben lassen, um sie an den Träger zu blockieren



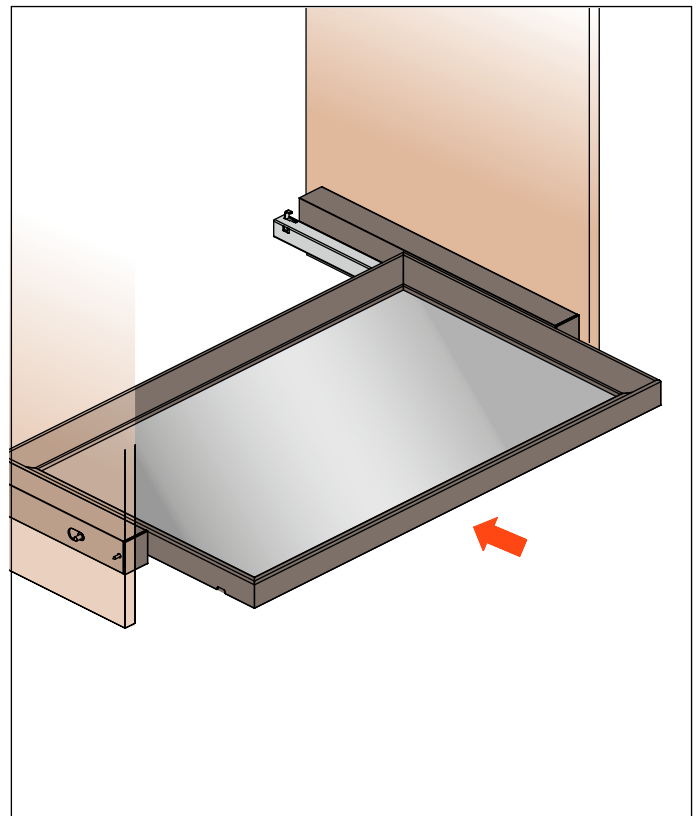
6. Das Distanzstück mit der vorderen Befestigungsschraube blockieren



7. Die Endkappen einsetzen



8. Die Schublade auf die Führungen einsetzen

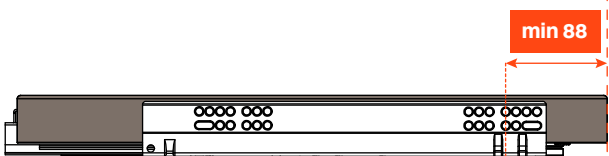


Excessories

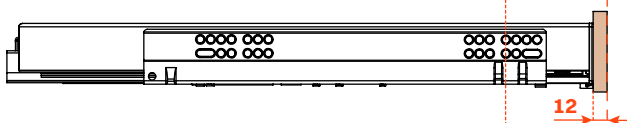
Herausziehen - Bündigstellen der Schubladen

Die Schubladen 4-seitig **sind, bei gleicher Bohrung**, mit den Schubladen 3-seitig und Holzfront (12 mm Stärke) sowie 3-seitig und Glasfront (6 mm Stärke + 6 mm Profilstärke) **frontal bündig**, wie unten dargestellt.

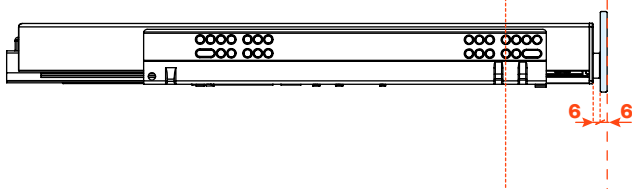
Schublade 4-SEITIG



Schublade 3-SEITIG
Für Holzfront, 12 mm Stärke

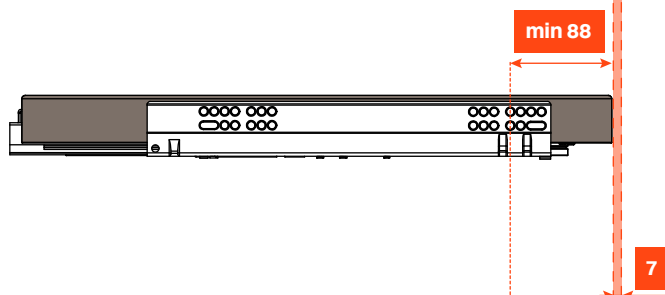


Schublade 3-SEITIG
Für Glasfront, 6 mm Stärke +
6 mm Profilstärke

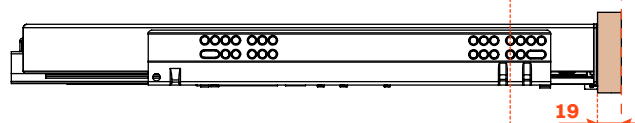


Die Schubladen 4-seitig **sind, bei gleicher Bohrung**, mit den Schubladen 3-seitig und Holzfront (19 mm Stärke) sowie 3-seitig und Glasfront (6 mm Stärke + 13 mm Profilstärke) **nicht frontal bündig**, wie unten dargestellt.

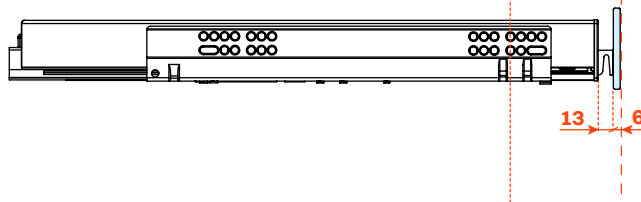
Schublade 4-SEITIG



Schublade 3-SEITIG
Für Holzfront, 19 mm Stärke



Schublade 3-SEITIG
Für Glasfront, 6 mm Stärke +
13 mm Profilstärke



Abdeckgehäuse für Führung

VE80FXGA00433B = Paar Abdeckgehäuse für Futura Führungen, Länge 350 mm
Metal Grey Braun

VE80FXGA00533B = Paar Abdeckgehäuse für Futura Führungen, Länge 400 mm
Metal Grey Braun

VE80FXGA00633B = Paar Abdeckgehäuse für Futura Führungen, Länge 450 mm
Metal Grey Braun

VE80FXGA00733B = Paar Abdeckgehäuse für Futura Führungen, Länge 470 mm
Metal Grey Braun

VE80FXGA00833B = Paar Abdeckgehäuse für Futura Führungen, Länge 500 mm
Metal Grey Braun

VE80FXGA00443B = Paar Abdeckgehäuse für Futura Führungen, Länge 350 mm
Desert Taupe

VE80FXGA00543B = Paar Abdeckgehäuse für Futura Führungen, Länge 400 mm
Desert Taupe

VE80FXGA00643B = Paar Abdeckgehäuse für Futura Führungen, Länge 450 mm
Desert Taupe

VE80FXGA00743B = Paar Abdeckgehäuse für Futura Führungen, Länge 470 mm
Desert Taupe

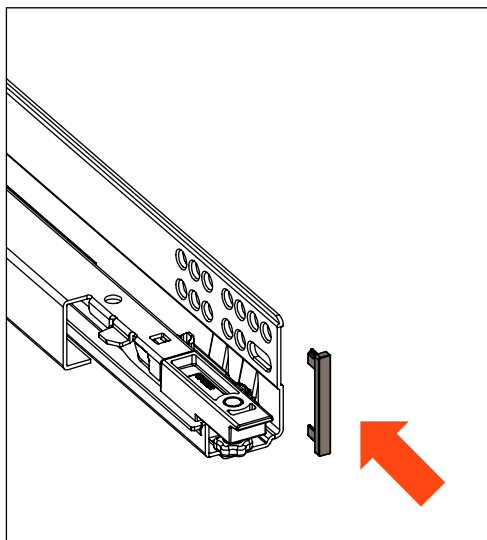
VE80FXGA00843B = Paar Abdeckgehäuse für Futura Führungen, Länge 500 mm
Desert Taupe

Abdeckgehäuse für Führung

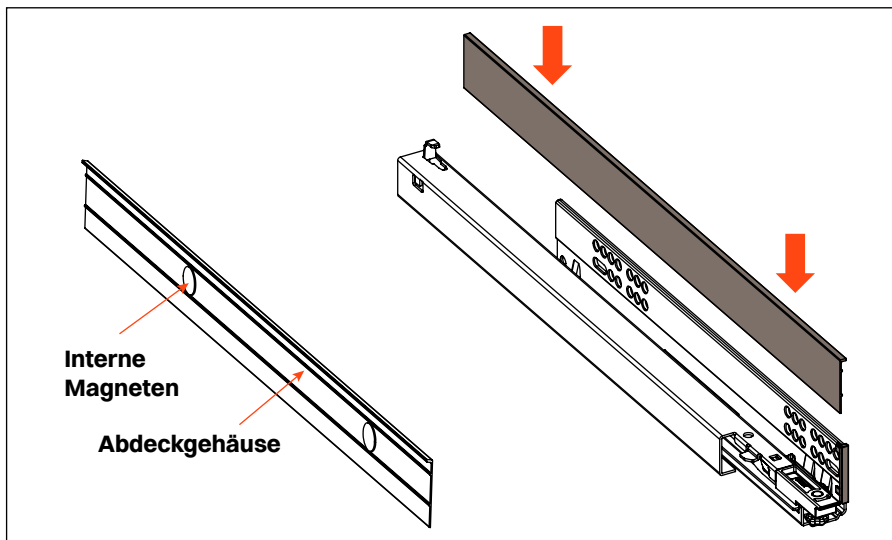
- Material des Abdeckgehäuses: Aluminium, mit Epoxid-Pulver lackiert, mit Magneten für die Befestigung der Führung
- Material der vorderen Verschlusskappe: Kunststoff
- Ausführung:
 - Metal Grey Braun
 - Desert Taupe
- Verpackung: Karton 20 Stück, Magneten enthalten
- Befestigung mit Magnet



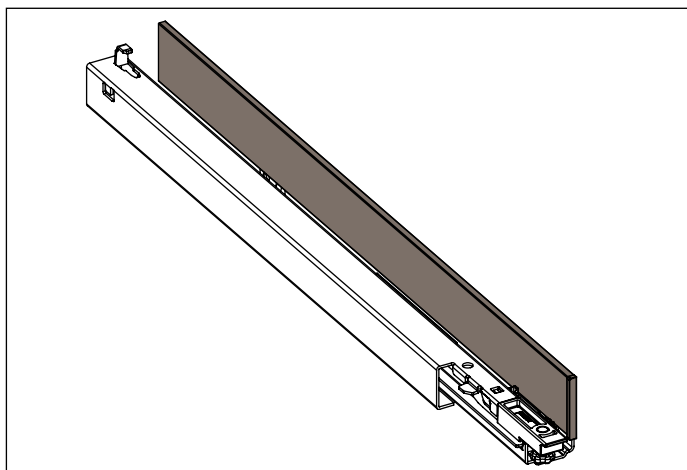
1. Die Verschlusskappe in die Führung einsetzen



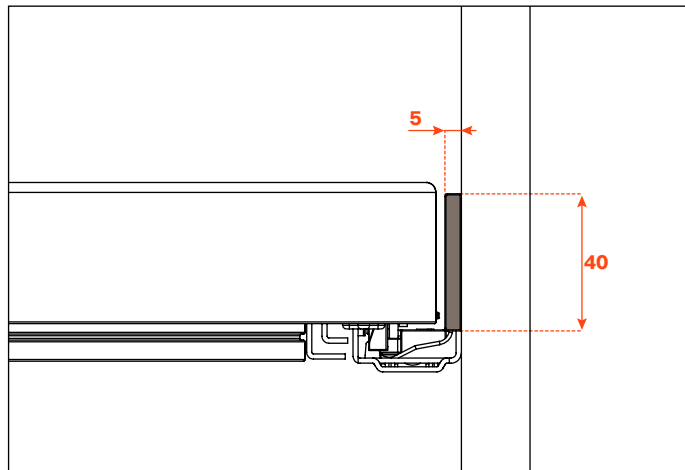
2. Den Abdeckgehäuse auf die Führung befestigen



3. Abdeckung angewendet



4. Außenmaße




Excessories

Ausführungen

Stahl

Metal Grey Braun




DESERT TAUPE



Steppgewebe


TASMANIA GRAU

Ausführung auf Lager verfügbar*



SAND

Ausführung auf Anfrage



*Ausführungen auf Lager verfügbar, solange der Vorrat reicht



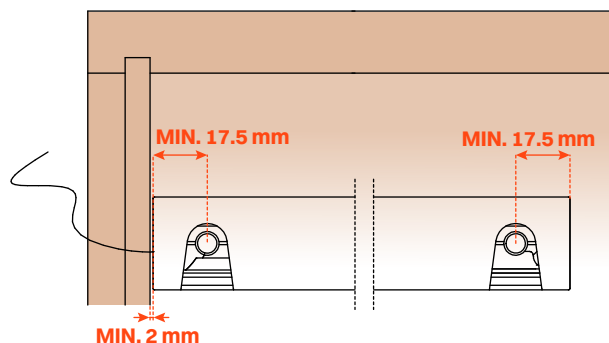
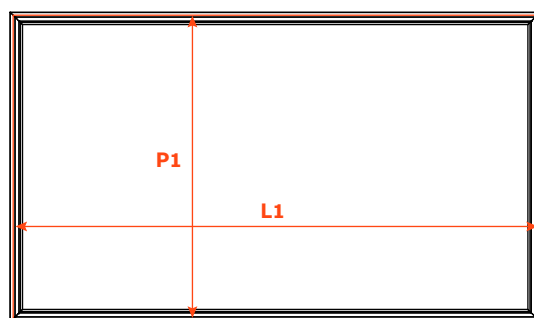
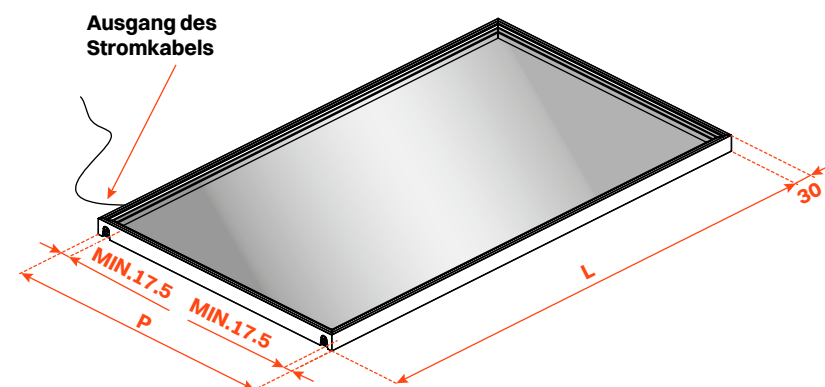
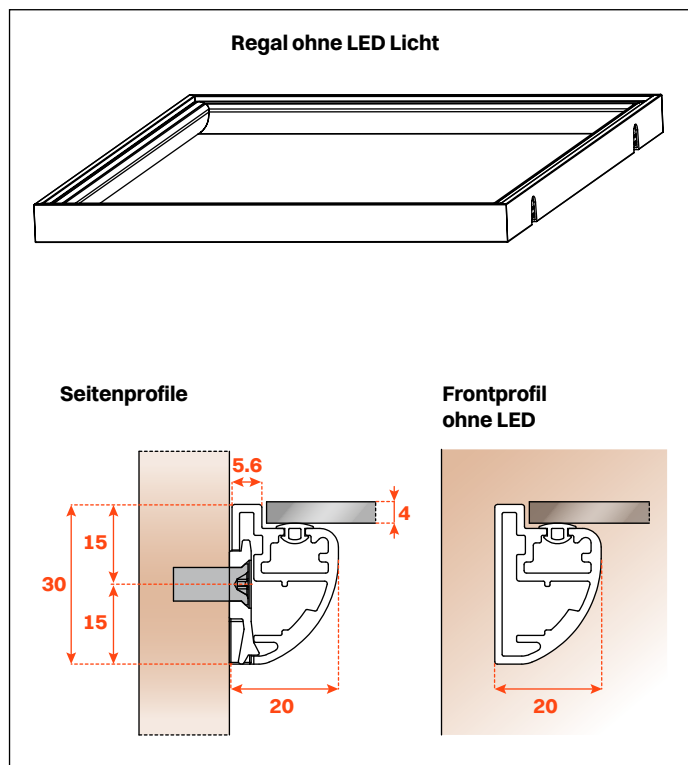
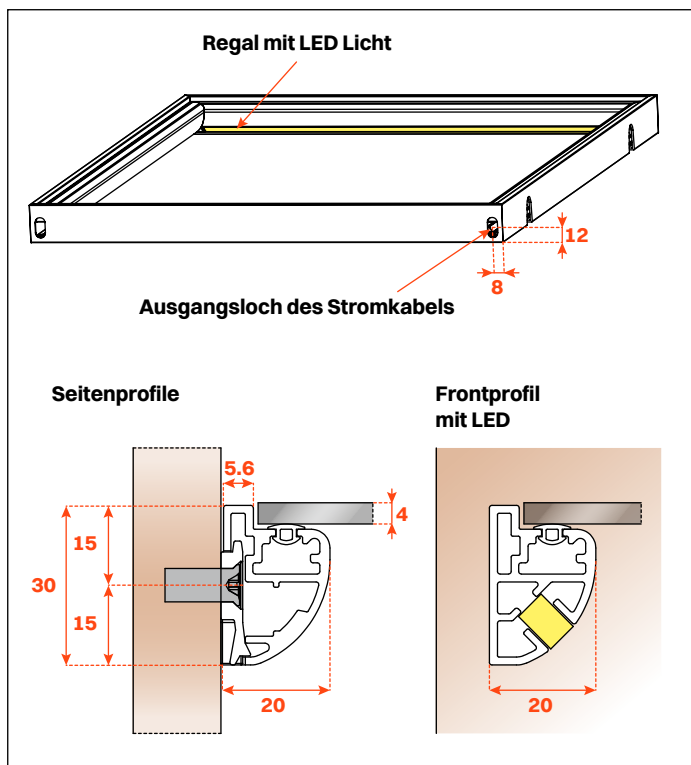
Regale • Nach Maß

Excessories

Regale - Rahmen aus Aluminium H 30 mm

Regal mit Alu-Rahmen

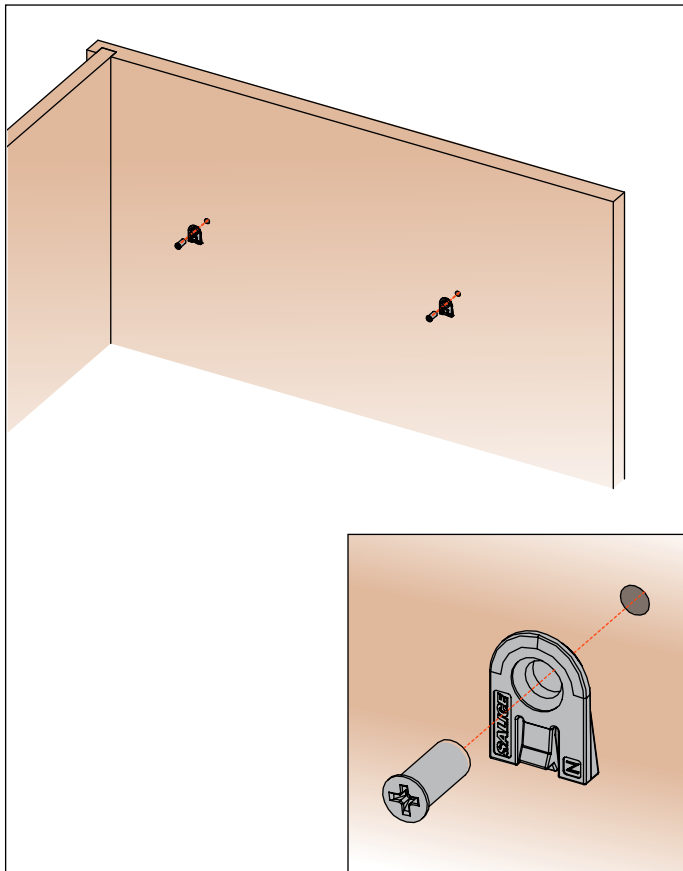
- Profilhöhe: 30 mm
- Material: Aluminium, mit Epoxid-Pulver lackiert
- Ausführung:
 - Metal Grey Braun
 - Desert Taupe
- Max. Breite: 1500 mm
- Befestigung: seitlich mit Schlitten und Antikippssicherung
- Komplett mit Garnitur für Glasstütze
- Glas wird nicht mitgeliefert
- Erhältlich ohne LED Licht oder mit LED 24V Licht Dual color 3000K/4000K
- Erhältlich mit weißen oder rauchgrauen Abdeckungen für LED
- 3-Meter-Verlängerungskabel enthalten
- Auf Maß geliefert bei Angabe der Länge (L) und Tiefe (P)
- Verbrauch: 13W/M



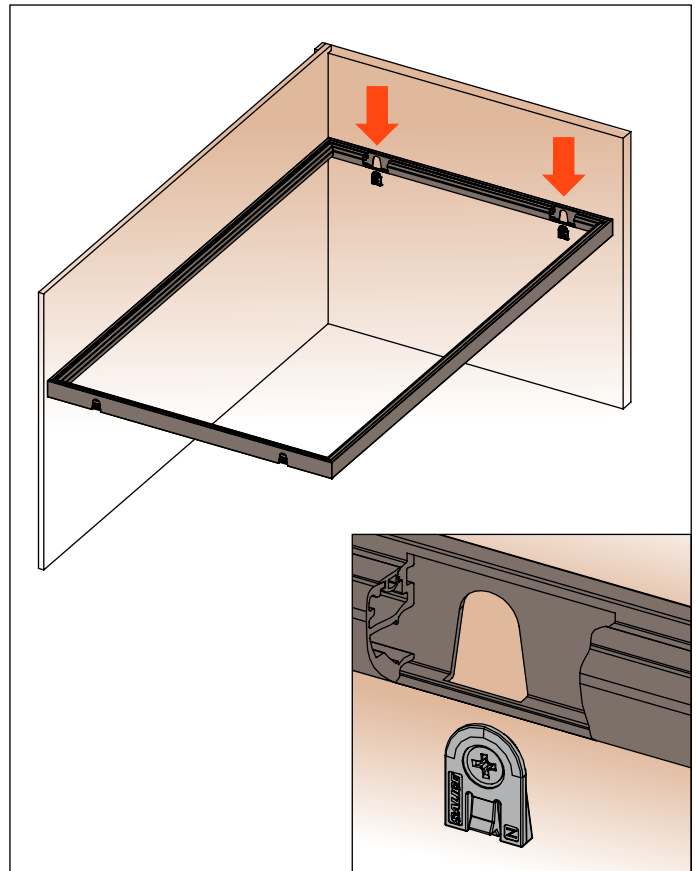
Innenbreite (L1) mm	Innentiefe (P1) mm
L - 13	P - 13

Montageanleitungen

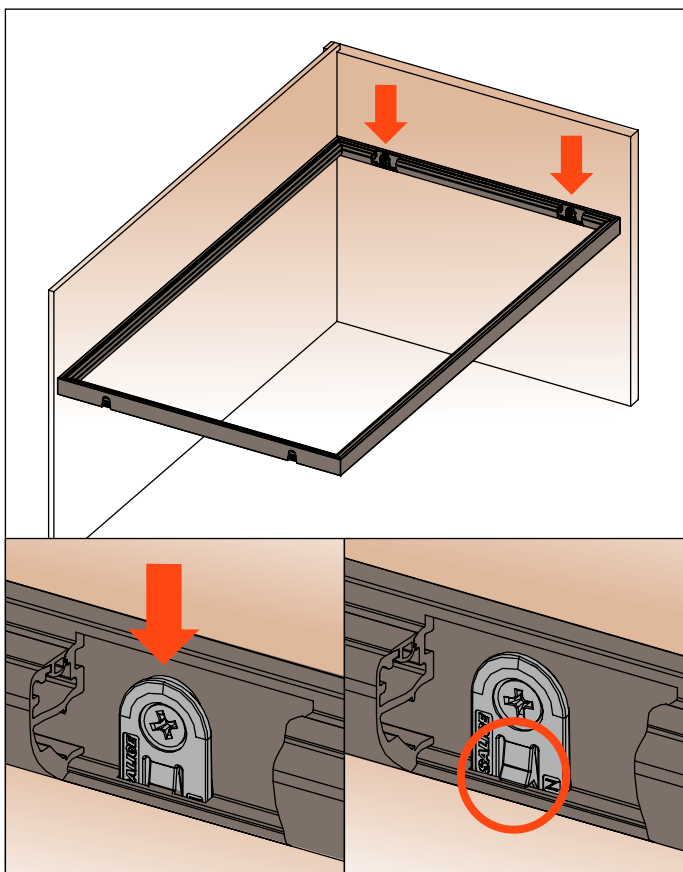
1. Die Spezial-Bodenträger an der Möbelseite anschrauben



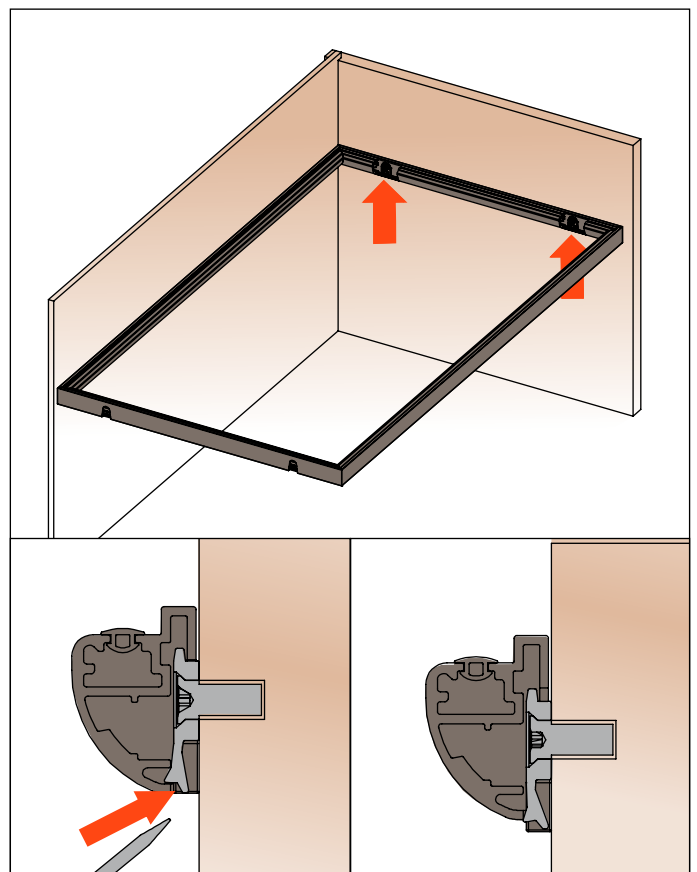
2. Das Regal auf die Spezial-Bodenträger einsetzen



3. Nach unten drücken, um Das Regal zu blockieren



4. Einen Schraubendreher verwenden, um Das Regal zu lösen

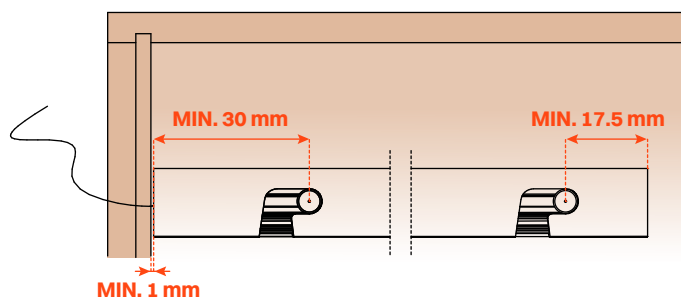
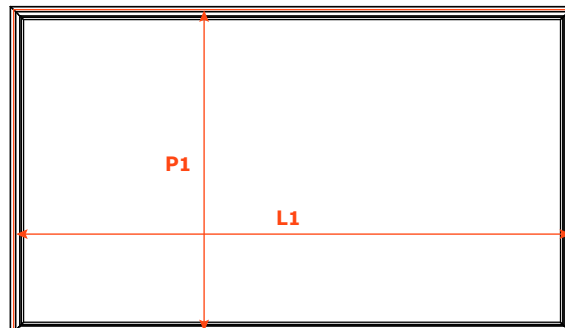
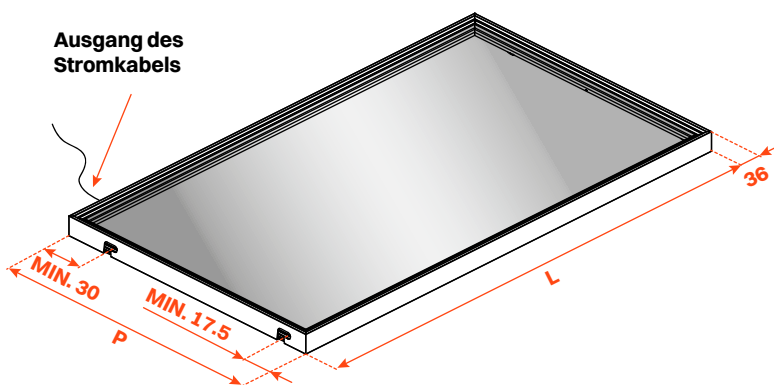
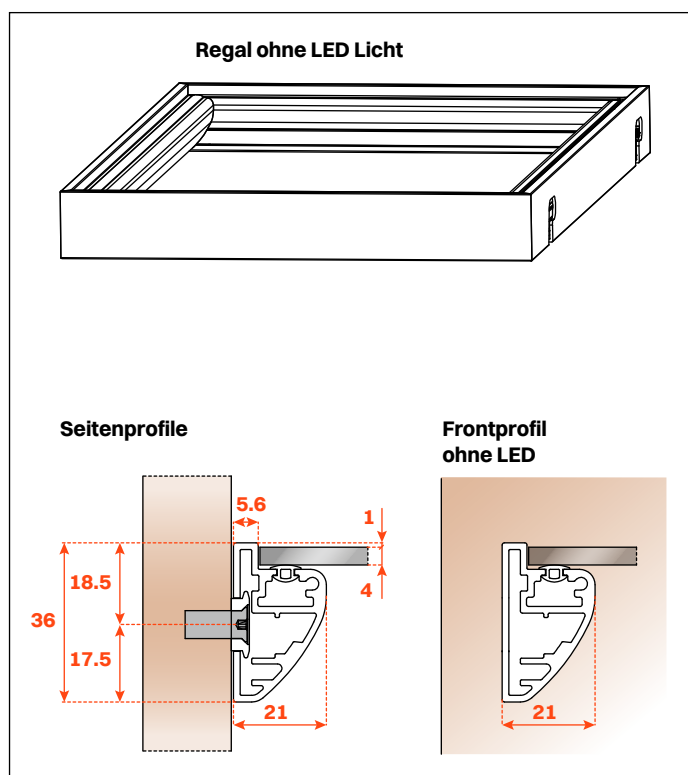
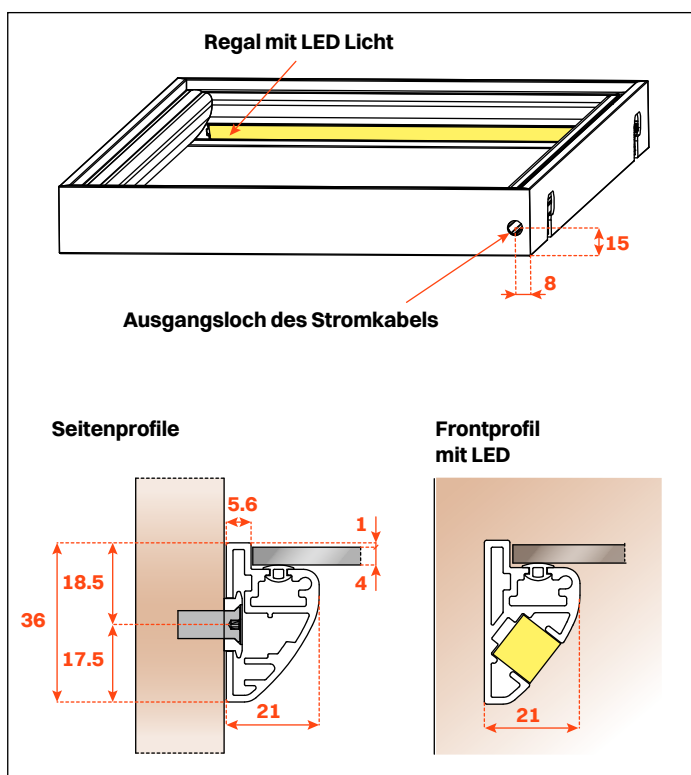


Excessories

Regale - Rahmen aus Aluminium H 36 mm

Regal mit Alu-Rahmen

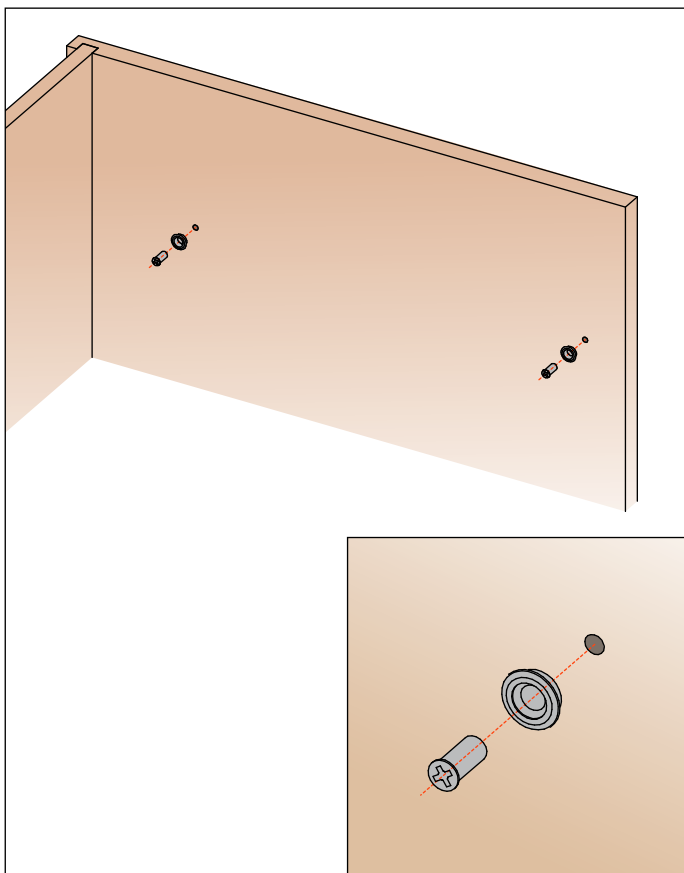
- Profilhöhe: 36 mm
- Material: Aluminium, mit Epoxid-Pulver lackiert
- Ausführung:
 - Metal Grey Braun
 - Desert Taupe
- Max. Breite: 1500 mm
- Befestigung: seitlich mit Schlitten und Antiklipsicherung
- Komplett mit Garnitur für Glasstütze
- Glas wird nicht mitgeliefert
- Erhältlich ohne LED Licht oder mit LED 24V Licht Dual color 3000K/4000K
- Sonderträger für Kleiderstangen separat bestellbar
- 3-Meter-Verlängerungskabel enthalten
- Auf Maß geliefert bei Angabe der Länge (L) und Tiefe (P)
- Verbrauch: 12W/M



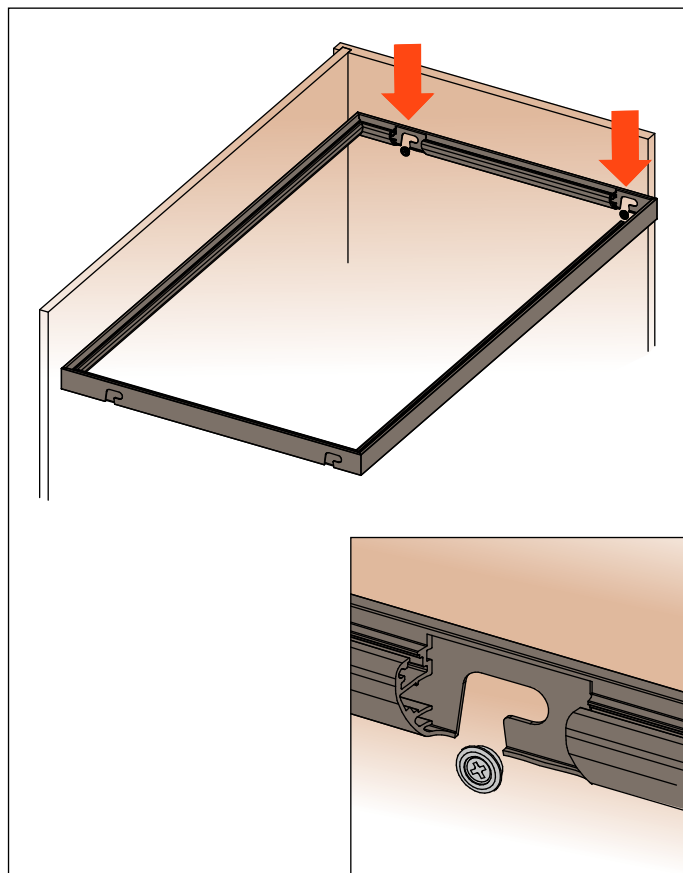
Innenbreite (L1) mm	Innentiefe (P1) mm
L - 13	P - 13

Montageanleitungen

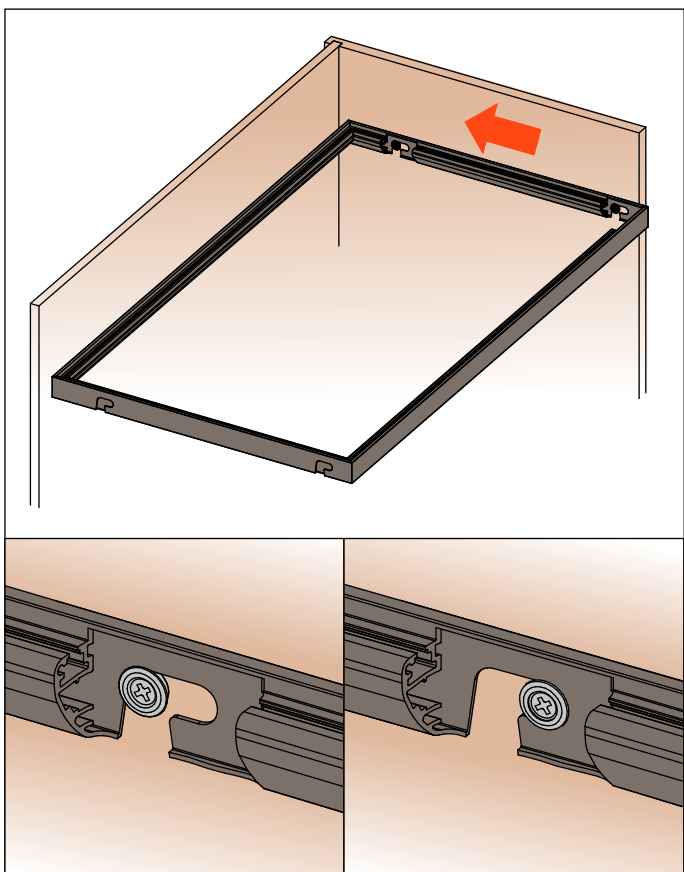
1. Die Spezial-Bodenträger an der Möbelseite anschrauben



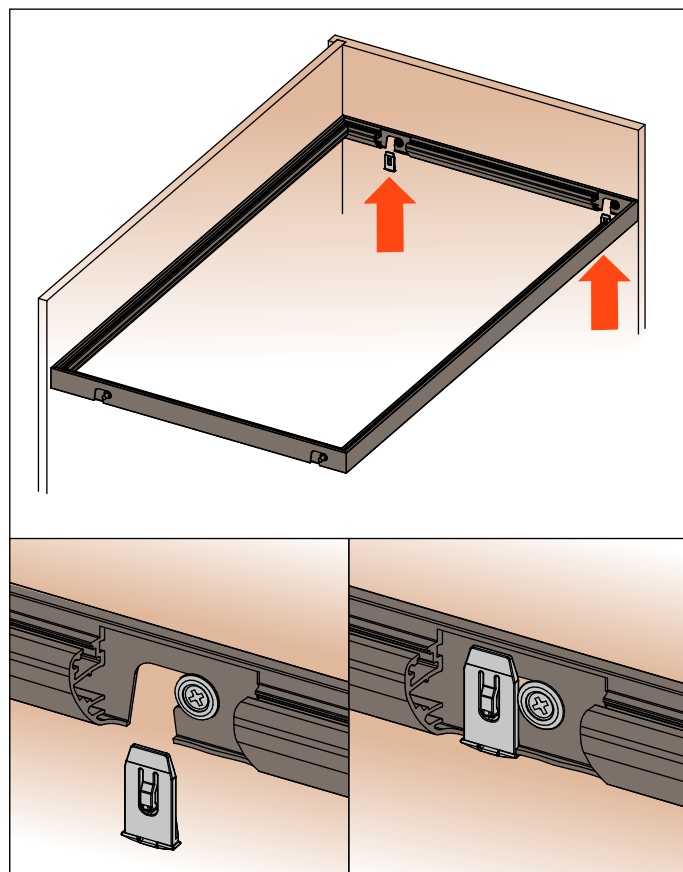
2. Das Regal auf die Spezial-Bodenträger einsetzen



3. Das Regal nach hinten schieben, und es auf den Spezial-Bodenträger blockieren



4. Die Blockierungsclip einsetzen



Excessories

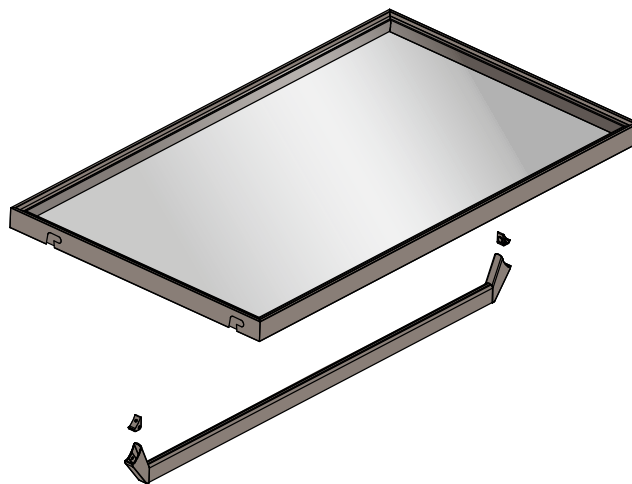
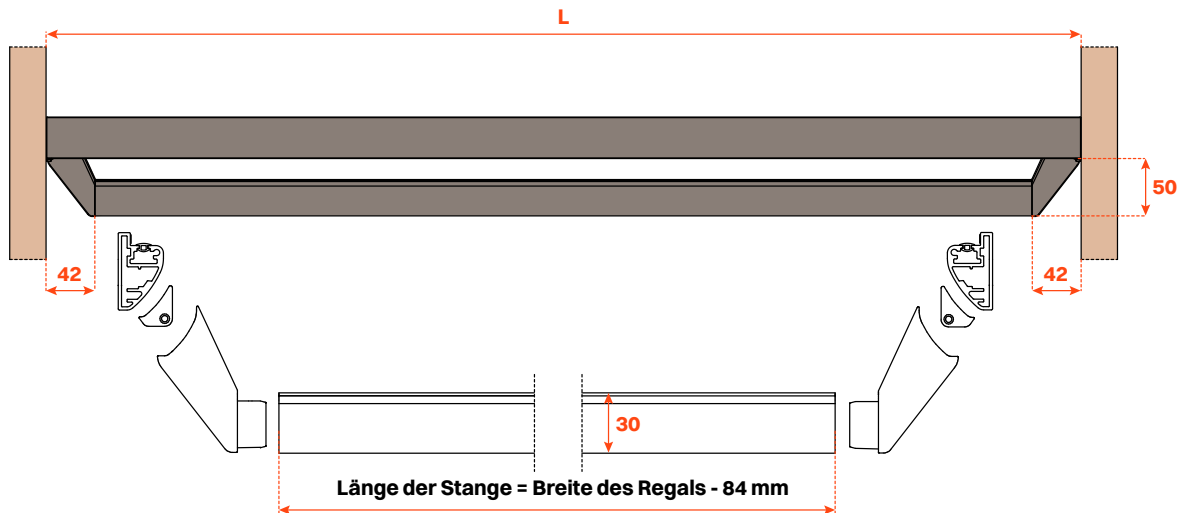

Regale - Rahmen aus Aluminium H 36 mm

VE80DAHA0133B = Kleiderstange, Länge 1000 mm - Metal Grey Braun
VE80DAHA0233B = Kleiderstange, Länge 1500 mm - Metal Grey Braun
VE80GMRA00533B = End-Aufhänger für Kleiderstange - Metal Grey Braun

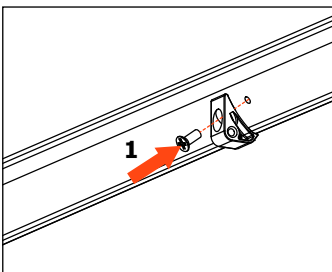
VE80DAHA0143B = Kleiderstange, Länge 1000 mm - Desert Taupe
VE80DAHA0243B = Kleiderstange, Länge 1500 mm - Desert Taupe
VE80GMRA00543B = End-Aufhänger für Kleiderstange - Desert Taupe

Kleiderstange und End-Aufhänger für Kleiderstange für Regal mit Alu-Rahmen H 36

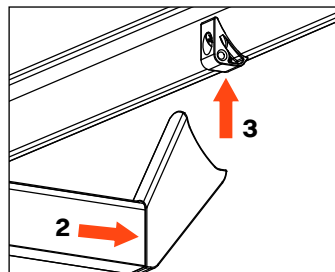
- Material der Kleiderstange: Aluminium, mit Epoxid-Pulver lackiert, Querschnitt 15x30 mm
- Material der End-Aufhänger: Zink-Druckguss, mit Epoxid-Pulver lackiert
- Ausführung:
 - Metal Grey Braun
 - Desert Taupe
- Max. empfohlene Belastbarkeit:
 - bis 1200 mm: 30 Kg
 - ab 1201 bis 1500 mm: 15 Kg
- Verpackung: Karton 20 Stück, Schrauben enthalten
- Bei Bestellung von mehr als 20 Stück, kann die Kleiderstange auf Maß zugeschnitten werden



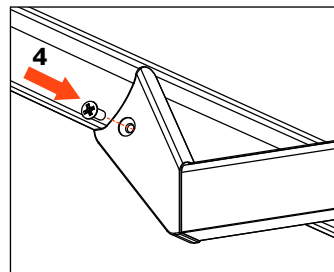
Die Adapter am Regal anschrauben



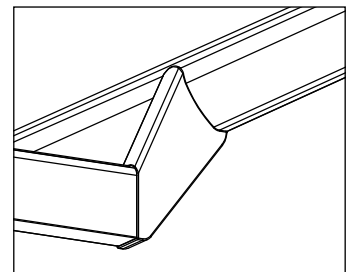
Die Stange in die End-Aufhänger einsetzen und diese auf die Adapter einsetzen



Die End-Aufhänger an den Adaptern anschrauben




Vorderansicht




Stahl



Metal Grey Braun






DESERT TAUPE

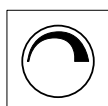


Trafos

	Artikelnummer	Beschreibung	
1	VE80EAMA201XXA	TRAFO 110-240v 24v 96W C8 + Verlängerungskabel 2.5 m EU + Verteiler mit 6 Ausgängen	
	VE80EAMA202XXA	TRAFO 110-240v 24v 96W C8 + Verlängerungskabel 2.5 m UK + Verteiler mit 6 Ausgängen	
	VE80EAMA203XXA	TRAFO 110-240v 24v 96W C8 + Verlängerungskabel 2.5 m US + Verteiler mit 6 Ausgängen	
	VE80EAMA204XXA	TRAFO 110-240v 24v 96W C8 + Verlängerungskabel 2.5 m CN + Verteiler mit 6 Ausgängen	
2	VE80EAMA221XXA	KIT TRAFO + EMPFÄNGER 110-240v 24v 96W C8 + Verlängerungskabel 2.5 m EU + Verteiler mit 6 Ausgängen	
	VE80EAMA222XXA	KIT TRAFO + EMPFÄNGER 110-240v 24v 96W C8 + Verlängerungskabel 2.5 m UK + Verteiler mit 6 Ausgängen	
	VE80EAMA223XXA	KIT TRAFO + EMPFÄNGER 110-240v 24v 96W C8 + Verlängerungskabel 2.5 m US + Verteiler mit 6 Ausgängen	
	VE80EAMA224XXA	KIT TRAFO + EMPFÄNGER 110-240v 24v 96W C8 + Verlängerungskabel 2.5 m CN + Verteiler mit 6 Ausgängen	

Radiosteuerungen

	Artikelnummer	Beschreibung	
3	VE80EBXA201XXA	Wandeingebaute Radiosteuerung mit Dimmer-Funktion für Lichtintensität und Farbtemperatur. Ändert die Standard-Knöpfe auf Wireless Controller.	
4	VE80EBXA202XXA	Radiosteuerung mit Dimmer Funktion für Lichtintensität und Farbtemperatur	
5	VE80EBXA204XXA	Touch- und PIR (Passive Infrared) - Radiosteuerung mit Dimmer-Funktion für Lichtintensität und Farbtemperatur	



Dimmer-Funktion




Radius: 15 m innerhalb
des Wohnraums





Typ der Batterie:
CR2450




Voraussichtliche Haltbarkeit
der Batterie: 3 Jahre

	Artikelnummer	Bewegungssensor-Kit (IR) für Einbautür	
6	VE80EBMA223XXA	KIT IR TUBE RING SENSOR d10 24v Eingang 2 m + Ausgang 0.3 m weiß	
	VE80EBMA224XXA	KIT IR TUBE RING SENSOR d10 24v Eingang 2 m + Ausgang 0.3 m schwarz	

	Artikelnummer	Bewegungssensor-Kit (IR) für die Unterputzmontage an Doppeltüren	
7	VE80EBMA225XXA	KIT MASTER/SLAVE SENSOR 1 + 2 IR TUBE RING d10 Eingang 2 m + Ausgang 0.3 m weiß	
	VE80EBMA226XXA	KIT MASTER/SLAVE SENSOR 1 + 2 IR TUBE RING d10 Eingang 2 m + Ausgang 0.3 m schwarz	

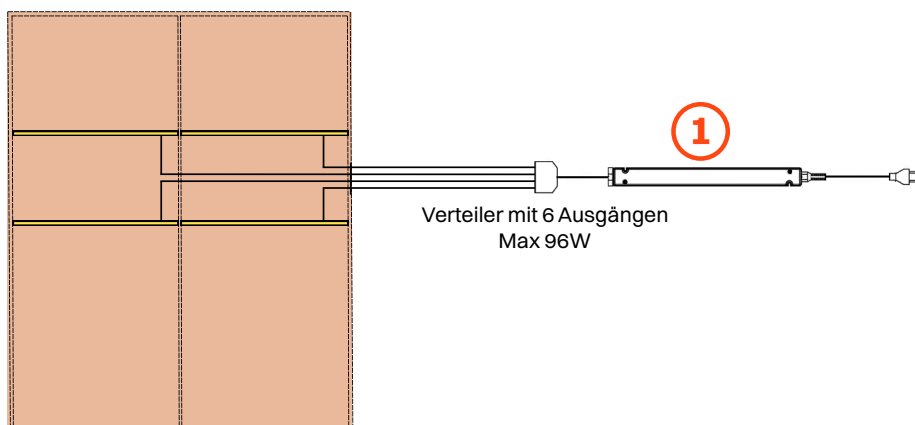
	Artikelnummer	Näherungssensor (PIR) für Unterputzmontage	
8	VE80EBMA221XXA	MINI-PIR-RING SENSOR Eingang Verlängerungskabel 2 mt M/F + Kabel 0.3 m + Ausgang 0.3 m schwarz	

	Artikelnummer	Smart-Home-Gerät	
9	VE80EBMA227XXA	Dali-Steuergerät 24v Eingang 0.3 m + Ausgang Verteiler mit 6 Ausgängen schwarz	


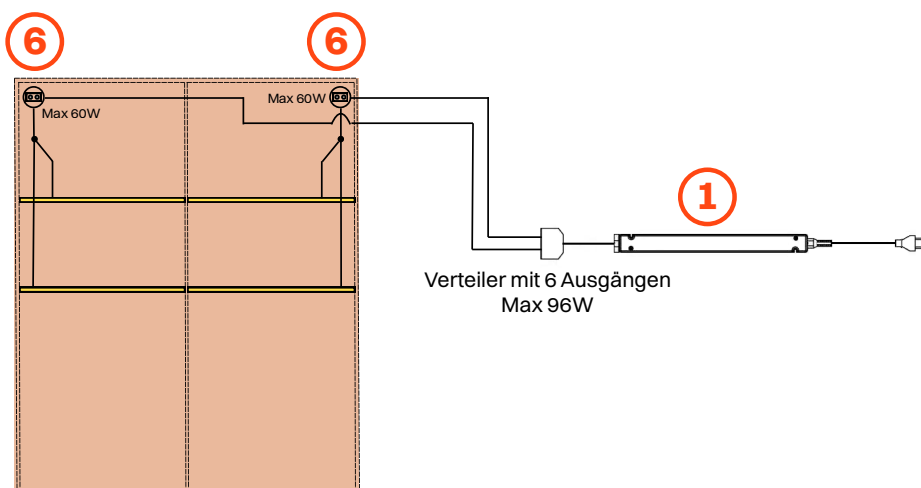
Excessories

Regale - Stromkomponenten - Anwendungsbeispiele

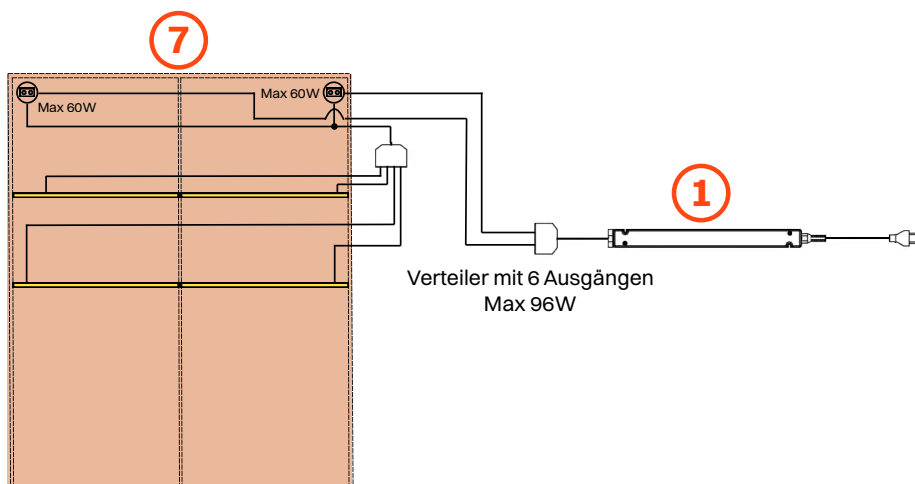
Direkte Stromversorgung über Wandsteckdose



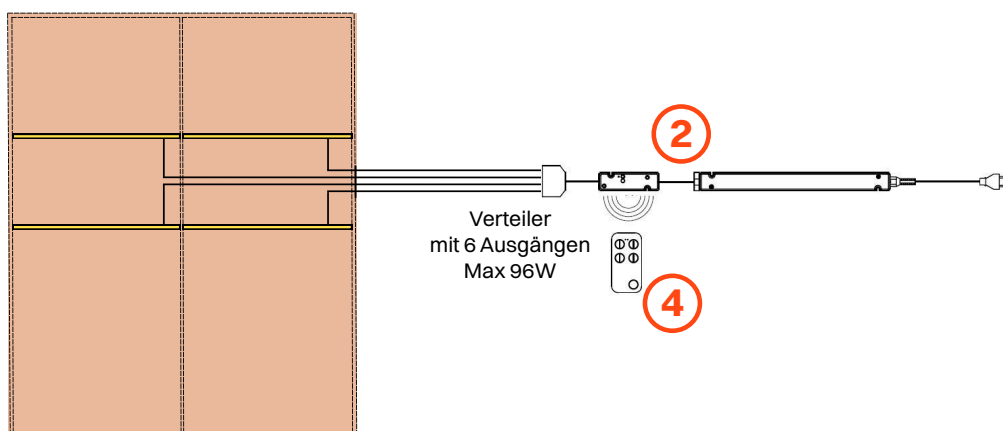
Aktivierung durch 1 oder mehrere Einbau-IR-Sensoren (Sensoren mit unabhängigen Ausgängen)



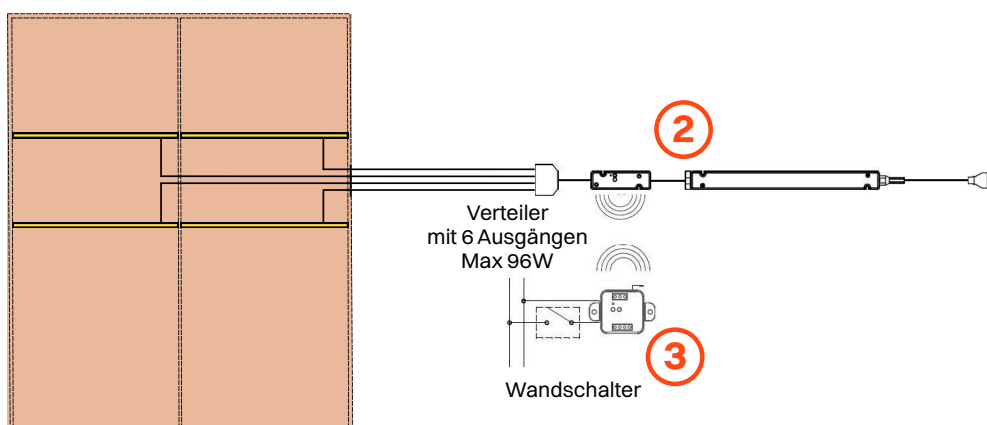
Aktivierung über einen oder mehrere Unterputz-IR-Sensoren (einzelner Ausgang)



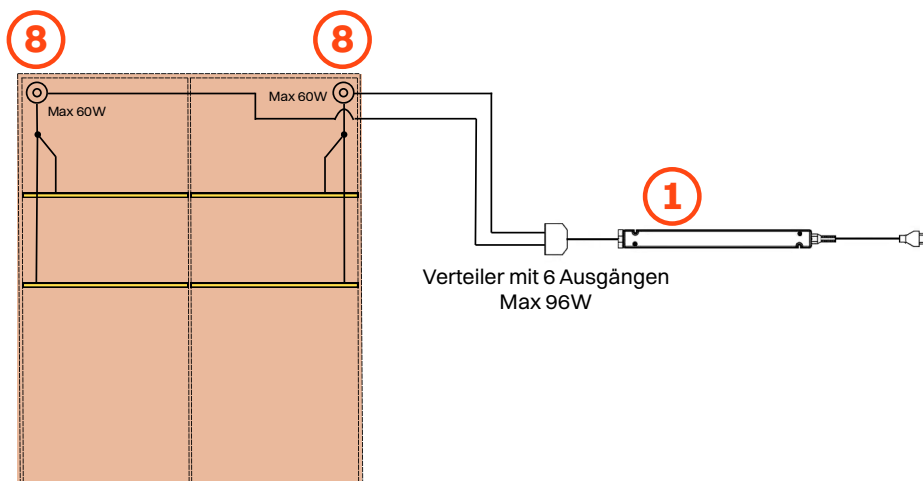
Aktivierung mit Funksteuerung (EIN-AUS-DIMM)



Aktivierung über Wandschalter



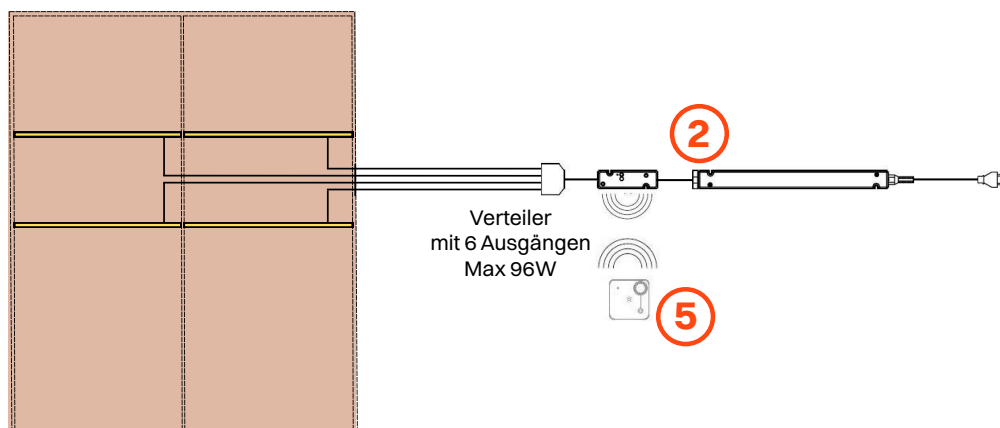
Aktivierung über einen oder mehrere Einbau-PIR-Sensoren (Sensoren mit unabhängigen Ausgängen)



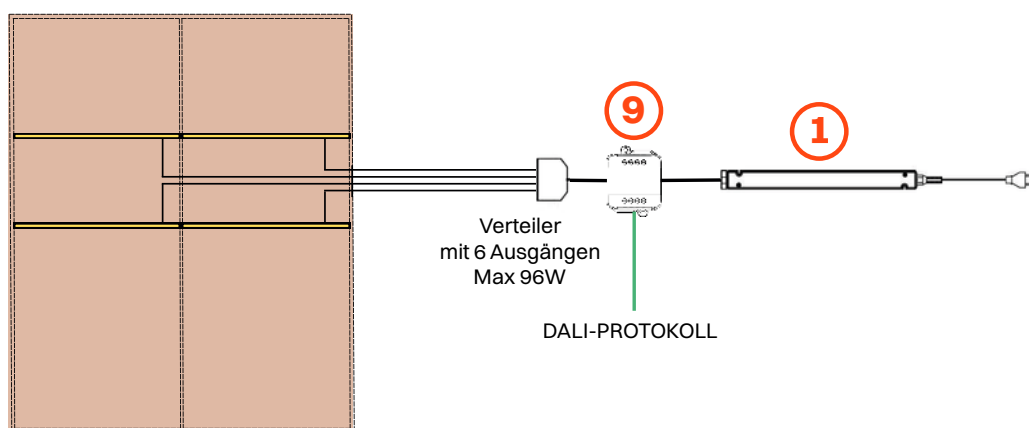
Excessories

Regale - Stromkomponenten - Anwendungsbeispiele

Stromversorgung über Funksteuerung mit PIR-Funktion



Aktivierung über DALI-Protokoll



HAUPTSITZE UND PRODUKTIONSSTÄTTEN

ARTURO SALICE S.p.A.

HAUPTBÜRO

VIA PROVINCIALE NOVEDRATESE, 10
22060 NOVEDRATE (COMO) ITALIA
TEL. 031 790424 - FAX 031 791508
info.salice@salice.com
www.salice.com

ARTURO SALICE S.p.A.

VIA ARISTIDE MERLONI, 11
61036 COLLI AL METAURO (PU)
ITALIA
TEL. 0721 899800
FAX 0721 897980
info.salice@salice.com
www.salice.com

BORTOLUZZI SISTEMI S.p.A.

VIA CADUTI 14 SETTEMBRE 1944, 45
32100 BELLUNO (BL) ITALIA
TEL. 0437 930866
FAX 0437 931442
info@bortoluzzi.com
www.salice.com

NUOVA ATIM S.r.l.

VIA IV NOVEMBRE, 52
20019 SETTIMO MILANESE (MI) ITALIA
TEL. 02 33503203
FAX 02 33516514
info@atimspa.com
www.atimspa.com

FILIALEN

DEUTSCHE SALICE GMBH

RUDOLF DIESEL STR. 10
74382 NECKARWESTHEIM
TEL. 07133 9807-0
FAX. 07133 9807-16
info.salice@deutschesalice.de
www.salice.com

DEUTSCHE SALICE GMBH

VERKAUFSBÜRO NORD
RINGSTRASSE 36/A30 CENTER
32584 LÖHNE
TEL. 05731 15608-0
FAX. 05731 15608-10
vknord@deutschesalice.de
www.salice.com

SALICE UK LTD.

KINGFISHER WAY
HINCHINGBROOKE BUSINESS PARK
HUNTINGDON CAMBS PE 29 6FN
TEL. 01480 413831
FAX. 01480 451489
info.salice@saliceuk.co.uk
www.salice.com

SALICE FRANCE S.A.R.L.

285 RUE DE GOA ZAC LES 3 MOULINS
06600 ANTIBES
TEL. 0493 330069
FAX. 0493 330141
info.salice@salicefrance.com
www.salice.com

SALICE ESPAÑA, S.L.U.

C/ AIGUAFREDA 4, P.I. AMETLLA PARK
08480 L'AMETLLA DEL VALLÈS (BARCELONA)
TEL. 0034 938 46 88 61
info.salice@saliceespana.es
www.salice.com

SALICE PORTUGAL UNIP. LDA

SHOWROOM:
TV SÁ E MELO 161 FA
4470-116 MAIA - PORTO
TEL: 00351 224 154 221
Info@saliceportugal.pt
www.salice.com

ARMAZÉM:

VIA ROTA DOS MÓVEIS I 399
4585-325 GANDRA

SALICE CHINA (SHANGHAI) CO. LTD.

RM 602, 6/F, TOWER 1,
3688 YINGGANG DONG ROAD
QINGPU DISTRICT
201703 SHANGHAI, CHINA
TEL. 021 3988-9880
info.salice@salicechina.com
www.salicechina.com

SALICE INDIA PVT. LTD.

1001 & 1002, 10TH FLOOR,
CENTRUM, PLOT NO. C-3,
OPP. WAGLE PRABHAG SAMITI OFFICE,
MIDC AREA, WAGLE INDUSTRIAL ESTATE,
THANE - 400604, MAHARASHTRA
TEL. 022 20812050
info@saliceindia.com
www.salice.com

SALICE CANADA INC.

3500 RIDGEWAY DRIVE,
UNIT#1
MISSISSAUGA, ONTARIO, L5L 0B4
TEL. 905 820 8787
FAX. 905 820 7226
info.salice@salicecanada.com
www.salicecanada.com

SALICE AMERICA INC.


2123 CROWN CENTRE DRIVE
CHARLOTTE NC. 28227
TEL. 704 841 7810
FAX. 704 841 7808
info.salice@saliceamerica.com
www.saliceamerica.com

ARTURO SALICE S.p.A.

HAUPTBÜRO

VIA PROVINCIALE NOVEDRATESE, 10
22060 NOVEDRATE (COMO) ITALIA
TEL. 031 790424 - FAX 031 791508

info.salice@salice.com
www.salice.com



Digitale Inhalte



DoCASS012DEU Ed. 09 - 12/2025

* 5 2 8 0 0 0 3 . 0 *