Silentia+ • Serie 300

Serie 300

SALICE

ITALIANO

Silentia+

Lo stato dell'arte della decelerazione.

Silentia+ garantisce una perfetta e costante chiusura dell'anta in qualsiasi condizione, ambiente e applicazione.

L'innovativa tecnica di decelerazione garantisce prestazioni eccellenti su tutta la gamma di cerniere. Silentia+ racchiude numerosi componenti tecnologici negli ingombri e con l'estetica delle cerniere della prima generazione.

Silentia+

Seconda generazione

Tecnologia di rallentamento integrata con due deceleratori ad olio siliconico.

I due deceleratori integrati garantiscono un'eccezionale costanza della forza frenante conferendo ad ogni tipo di anta e condizione una chiusura perfetta.

Decelerazione sempre ottimale

Silentia+ è dotata inoltre dell'innovativo selettore per il posticipo dell'azione decelerante che quando attivato permette anche alle ante più particolari di ricevere la forza frenante ideale.





Silentia+ • Serie 300

Silentia+ • Serie 300 • Caratteristiche tecniche

Cerniere con sistema decelerante a due deceleratori ad olio siliconico, regolabile, integrato nella scatolina.

L'innovativo selettore permette la regolazione della forza decelerante.

Dimensione scatolina ø 35 mm.
Ingombro dell'ala 45 mm

Tutte le cerniere sono disponibili in finitura titanio; per ordinarle modificare il codice come da esempio sotto

Esempio: C3ABAE**9** = nichel
C3ABAE**6** = titanio

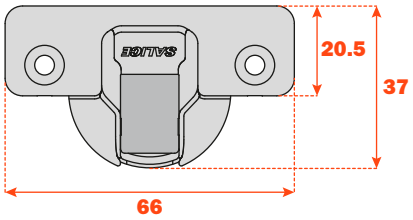

Finitura nichel

Finitura titanio

Numero indicativo delle cerniere occorrenti in funzione della dimensione e del peso dell'anta.

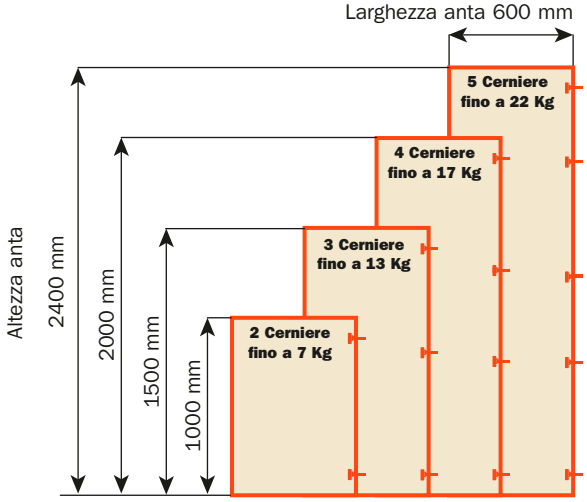

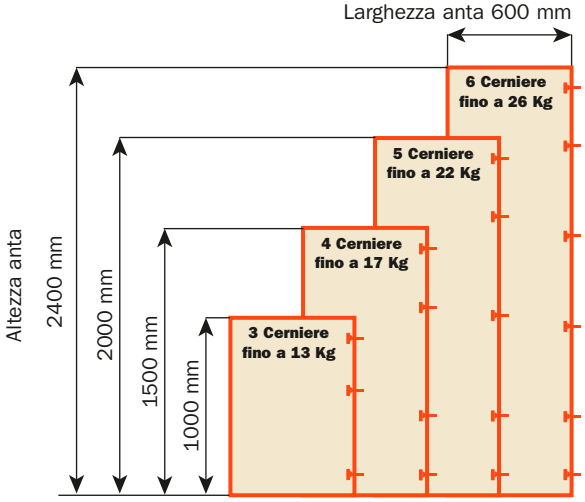

Regolazioni

Regolazione laterale compensata da -1.5 a +3 mm.
Regolazione verticale ±1.5 mm mediante eccentrico.
Regolazione frontale con basi Serie 300 +2.8 mm.
L=1.3 mm, non cambia regolando lateralmente la cerniera.
Fermo antiscivolo di sicurezza.

Basi

Basi asimmetriche in zama nichelato opaco o finitura Titanio della Serie 300.
Posizionamento con fine corsa prestabilito.

N.B. : Utilizzare un cacciavite POZIDRIVE n°2 per tutte le viti.

Silentia+ • Serie 300 • Apertura 94°



Informazioni tecniche

Cerniere per ante di spessore minimo 18 mm.
Profondità della scatolina 15.5 mm.
Apertura 94°.
Possibilità di foratura dell'anta "K" da 3 a 9 mm.
Adattabili a tutte le basi tradizionali Serie 300.

Spazio occorrente per l'apertura dell'anta

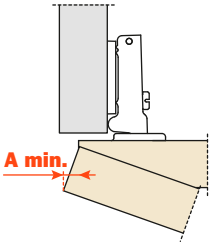

	T=	19	20	21	22	23	24	25	26	27	28	29	30	31	32	33	34	35
K=3	**A=**	0.1	0.2	0.3	0.4	0.5	0.7	0.8	1.0	1.6	2.6	3.5	4.5	5.4	6.4	7.4	8.3	9.3
K=4	**A=**	0.1	0.2	0.3	0.4	0.5	0.7	0.8	1.0	1.2	1.9	2.8	3.8	4.7	5.7	6.6	7.6	8.6
K=5	**A=**	0.1	0.2	0.3	0.4	0.5	0.7	0.8	1.0	1.2	1.4	2.2	3.1	4.1	5.0	5.9	6.9	7.8
K=6	**A=**	0.1	0.2	0.3	0.4	0.5	0.6	0.8	1.0	1.2	1.4	1.7	2.6	3.5	4.4	5.3	6.2	7.2
K=7	**A=**	0.1	0.2	0.3	0.4	0.5	0.6	0.8	1.0	1.1	1.3	1.6	2.1	3.0	3.8	4.7	5.6	6.5
K=8	**A=**	0.1	0.2	0.3	0.4	0.5	0.6	0.8	0.9	1.1	1.3	1.6	1.8	2.5	3.3	4.2	5.1	6.0
K=9	**A=**	0.1	0.2	0.3	0.4	0.5	0.6	0.8	0.9	1.1	1.3	1.5	1.8	2.1	2.9	3.7	4.6	5.4

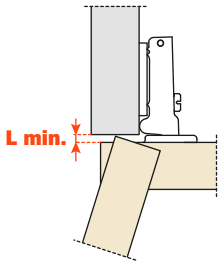

K=	3	4	5	6	7	8	9
L=	0.0	0.0	0.0	0.0	0.0	0.3	1.3

Un'opportuna sagomatura dell'anta diminuisce i valori di "A" e di "L"

Rientro dell'anta

Rientro dell'anta rispetto al fianco in posizione di massima apertura. Il valore indicato è rilevato con cerniera collo 0, altezza base H=0 e valore K=3.

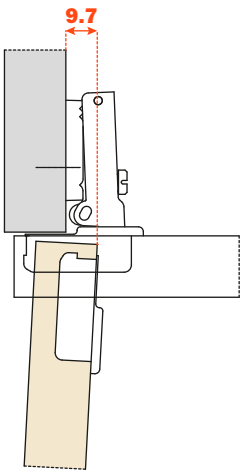

Il contenimento

Con questa formula potete ottenere lo spessore massimo dell'anta sagomata apribile senza interferire con fianchi, ante o pareti adiacenti.
È sempre da tener presente anche la tabella dei valori L · K · T.

C=22.5 + K + **A**

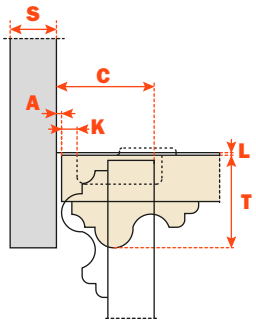

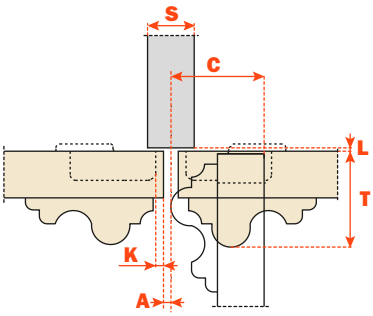

Imballi finitura Nichel
Scatole 300 pezzi · Pallet 7.200 pezzi
Imballi finitura Titanio
Verificare con l'ufficio vendite il quantitativo minimo d'ordine

Tutte le cerniere sono disponibili in finitura titanio; per ordinarle modificare il codice come da esempio sotto

Esempio: C3ABAE**9** = nichel
C3ABAE**6** = titanio

Utilizzare queste formule per stabilire il tipo di ala della cerniera, la foratura dell'anta "K" e l'altezza di base "H" necessarie per risolvere ogni problema applicativo.

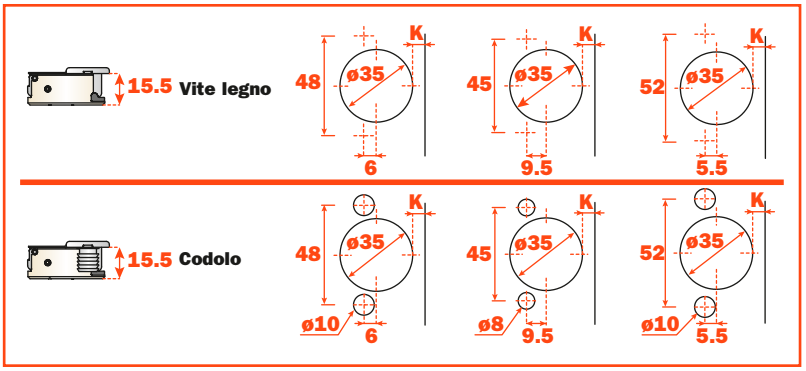

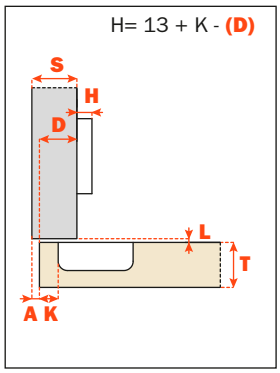

		Chiusura decelerata Finitura Nichel					
Fissaggio		48	45	52			
	Vite legno	C3ABAE9	C3PBAE9	C3UBAE9			
	Codolo	C3BBAE9	C3RBAE9	C3WBAE9			

Serie 300

Serie 300 • Caratteristiche tecniche

Cerniere con ingombro ridotto in profondità.
Ala e scatolina in acciaio nichelato opaco.
Dimensione scatolina ø 35 mm.

Tutte le cerniere sono disponibili in finitura titanio; per ordinarle modificare il codice come da esempio sotto

Esempio: C3ABA9**9** = nichel
C3ABA9**6** = titanio

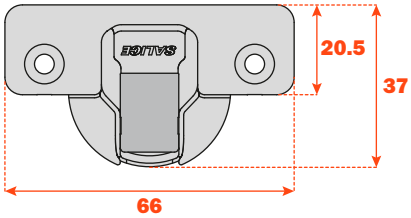

Finitura nichel

Finitura titanio

Numero indicativo delle cerniere occorrenti in funzione della dimensione e del peso dell'anta.

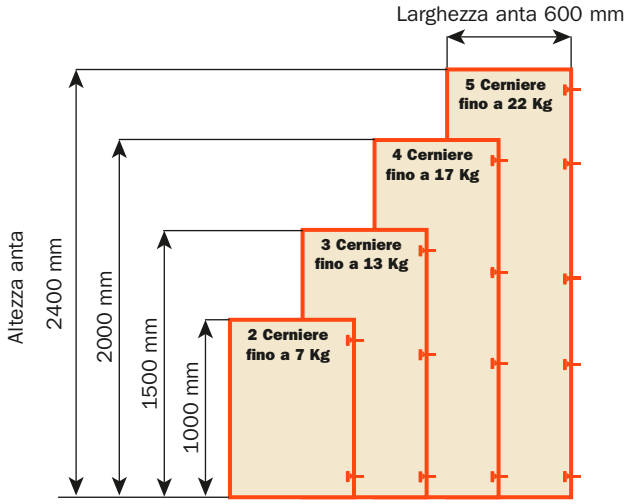

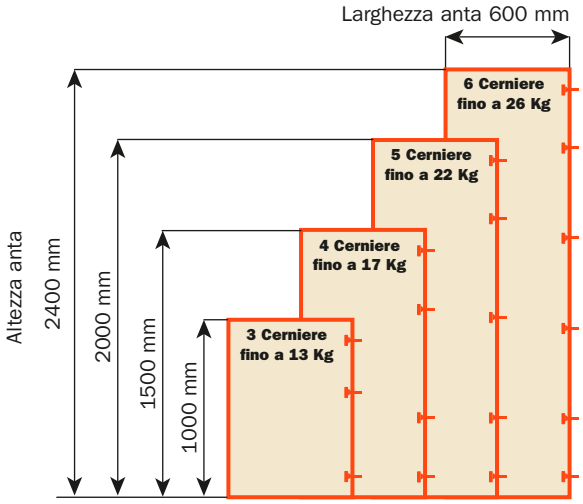

Regolazioni

Regolazione laterale compensata da -1.5 a +3 mm.
Regolazione verticale ±1.5 mm mediante eccentrico.
Regolazione frontale con basi Serie 300 +2.8 mm.
L=1.3 mm, non cambia regolando lateralmente la cerniera.
Fermo antiscivolo di sicurezza.

Basi

Basi asimmetriche in zama nichelato opaco o finitura Titanio della Serie 300.
Posizionamento con fine corsa prestabilito.

N.B. : Utilizzare un cacciavite POZIDRIVE n°2 per tutte le viti.

Serie 300 • Apertura 94°



Informazioni tecniche

Cerniere con ingombro in profondità di soli 45 mm.
Profondità della scatolina metallica 11 mm.
Apertura 94°.
Possibilità di foratura dell'anta "K" da 3 a 9 mm.
Adattabili a tutte le basi tradizionali Serie 300.

Spazio occorrente per l'apertura dell'anta.

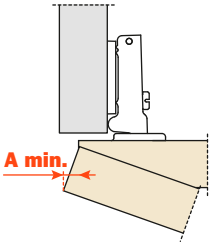

	T=	19	20	21	22	23	24	25	26	27	28	29	30	31	32	33	34	35
K=3	**A=**	0.1	0.2	0.3	0.4	0.5	0.7	0.8	1.0	1.6	2.6	3.5	4.5	5.4	6.4	7.4	8.3	9.3
K=4	**A=**	0.1	0.2	0.3	0.4	0.5	0.7	0.8	1.0	1.2	1.9	2.8	3.8	4.7	5.7	6.6	7.6	8.6
K=5	**A=**	0.1	0.2	0.3	0.4	0.5	0.7	0.8	1.0	1.2	1.4	2.2	3.1	4.1	5.0	5.9	6.9	7.8
K=6	**A=**	0.1	0.2	0.3	0.4	0.5	0.6	0.8	1.0	1.2	1.4	1.7	2.6	3.5	4.4	5.3	6.2	7.2
K=7	**A=**	0.1	0.2	0.3	0.4	0.5	0.6	0.8	1.0	1.1	1.3	1.6	2.1	3.0	3.8	4.7	5.6	6.5
K=8	**A=**	0.1	0.2	0.3	0.4	0.5	0.6	0.8	0.9	1.1	1.3	1.6	1.8	2.5	3.3	4.2	5.1	6.0
K=9	**A=**	0.1	0.2	0.3	0.4	0.5	0.6	0.8	0.9	1.1	1.3	1.5	1.8	2.1	2.9	3.7	4.6	5.4

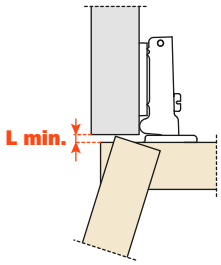

K=	3	4	5	6	7	8	9
L=	0.0	0.0	0.0	0.0	0.0	0.3	1.3

Un'opportuna sagomatura dell'anta diminuisce i valori di "A" e di "L"

Rientro dell'anta

Rientro dell'anta rispetto al fianco in posizione di massima apertura. Il valore indicato è rilevato con cerniera collo 0, altezza base H=0 e valore K=3.

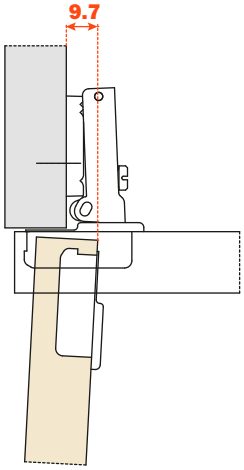

Il contenimento

Con questa formula potete ottenere lo spessore massimo dell'anta sagomata apribile senza interferire con fianchi, ante o pareti adiacenti. È sempre da tener presente anche la tabella dei valori L - K - T.

C=22.5 + K + **A**

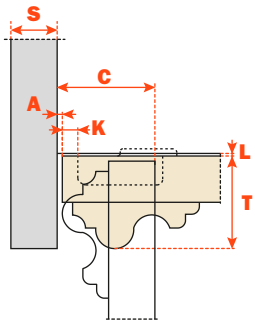

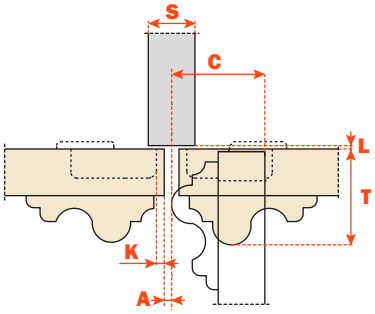

Imballi finitura Nichel
Scatole 300 pezzi · Pallet 7.200 pezzi
Imballi finitura Titanio
Verificare con l'ufficio vendite il quantitativo minimo d'ordine

Tutte le cerniere sono disponibili in finitura titanio; per ordinarle modificare il codice come da esempio sotto

Esempio: C3ABA9**9** = nichel
C3ABA9**6** = titanio

Utilizzare queste formule per stabilire il tipo di ala della cerniera, la foratura dell'anta "K" e l'altezza di base "H" necessarie per risolvere ogni problema applicativo.

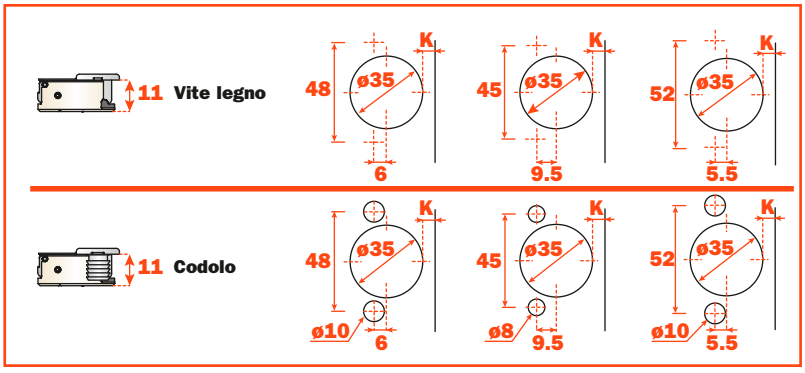

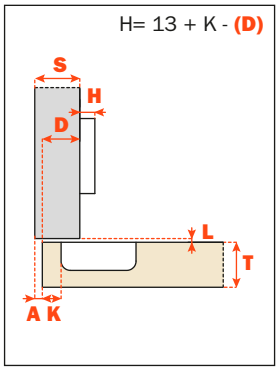

		Chiusura decelerata Finitura Nichel					
Fissaggio		48	45	52			
	Vite legno	C3ABA99	C3PBA99	C3UBA99			
	Codolo	C3BBA99	C3RBA99	C3WBA99			

Basi Serie 300

Serie 300 • Basi

- Basi asimmetriche a croce. Per cerniere Serie 300.
- Foratura 20x32 mm.
- Regolazione verticale ±1.5 mm mediante eccentrico.

Imballi finitura Nichel basi
Scatole 600 pezzi · Pallet 14.400 pezzi
Imballi sottobasi finitura Nichel
Scatole 300 pezzi · Pallet 7.200 pezzi
Imballi finitura Titanio
Verificare con l'ufficio vendite il quantitativo minimo d'ordine

Tutte le cerniere sono disponibili in finitura titanio; per ordinarle modificare il codice come da esempio sotto

Esempio: B383E0**9** = nichel
B383E0**6** = titanio

B383E09

Base in zama.
Fissaggio vite legno.

B 3.5 DIN 7983.

H= 0

B383E69



Base in zama.
Fissaggio vite legno.

B 3.5 DIN 7983.

H= 6

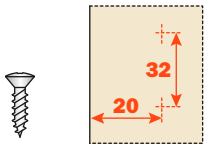

S38X8639

Sottobase altezza 3 mm,
per applicazioni speciali.

S38X86D9



Sottobase altezza 13 mm,
per applicazioni speciali.

Accessori

Serie 300 • Accessori

Coprivite.

S3XX83A_



Coprivite in plastica, personalizzabile a richiesta.

S3XX83A6 = Titanio
S3XX83A9 = Nichelato
S3XX83AG = Grigio

Copriflangia.

S2XX85H_

Copriflangia in acciaio, personalizzabile a richiesta.

S2XX85H6 = Titanio
S2XX85H9 = Nichelato

S2CX85H_

Copriflangia in acciaio con logo coniato.

S2CX85H6 = Titanio
S2CX85H9 = Nichelato

Sottoflangia, calibro per cerniere.

S2XX86



Sottoflangia da utilizzare per ridurre le profondità di foratura, per cerniere con apertura 94°, 105° e 110°.

S2XX86BT = 0.6 mm
S2XX86AT = 1.2 mm
S2XX86KT = 1.8 mm

D_A_AC_SN



Calibro per verificare la profondità e il diametro di foratura dell'anta.

D1A6AC3SN = 12 mm
D2ABACGSN = 15.5 mm
D7A6ACYSN = 13.5 mm

Silentia+ Fermi di apertura.

S2A637XF



Per cerniere 94° limita l'apertura a circa 86°.

Note

Note

Note

SEDI E UNITA' PRODUTTIVE

ARTURO SALICE S.p.A.

SEDE PRINCIPALE

VIA PROVINCIALE NOVEDRATESE, 10
22060 NOVEDRATE (COMO) ITALIA
TEL. 031 790424 - FAX 031 791508
info.salice@salice.com
www.salice.com

ARTURO SALICE S.p.A.

VIA ARISTIDE MERLONI, 11
61036 COLLI AL METAURO (PU) ITALIA
TEL. 0721 899800
FAX 0721 897980
info.salice@salice.com
www.salice.com

BORTOLUZZI SISTEMI S.p.A.

VIA CADUTI 14 SETTEMBRE 1944, 45
32100 BELLUNO (BL) ITALIA
TEL. 0437 930866
FAX 0437 931442
info@bortoluzzi.com
www.bortoluzzi.com

NUOVA ATIM S.r.l.

VIA IV NOVEMBRE, 52
20019 SETTIMO MILANESE (MI) ITALIA
TEL. 02 33503203
FAX 02 33516514
info@atimspa.com
www.atimspa.com

FILIALI

DEUTSCHE SALICE GMBH

RUDOLF DIESEL STR. 10
74382 NECKARWESTHEIM
TEL. 07133 9807-0
FAX. 07133 9807-16
info.salice@deutschesalice.de
www.salice.com

DEUTSCHE SALICE GMBH

VERKAUFSBÜRO NORD
RINGSTRASSE 36/A30 CENTER
32584 LÖHNE
TEL. 05731 15608-0
FAX. 05731 15608-10
vknord@deutschesalice.de
www.salice.com

SALICE UK LTD.

KINGFISHER WAY
HINCHINGBROOKE BUSINESS PARK
HUNTINGDON CAMBS PE 29 6FN
TEL. 01480 413831
FAX. 01480 451489
info.salice@saliceuk.co.uk
www.salice.com

SALICE FRANCE S.A.R.L.

285 RUE DE GOA ZAC LES 3 MOULINS
06600 ANTIBES
TEL. 0493 330069
FAX. 0493 330141
info.salice@salicefrance.com
www.salice.com

SALICE ESPAÑA, S.L.U.

C/ AIGUAFREDA 4, P.I. AMETLLA PARK
08480 L'AMETLLA DEL VALLÈS (BARCELONA)
TEL. 0034 938 46 88 61
info.salice@saliceespana.es
www.salice.com

SALICE PORTUGAL UNIP. LDA

SHOWROOM:
TV SÁ E MELO 161 FA
4470-116 MAIA – PORTO
TEL: 00351 224 154 221
Info@saliceportugal.pt
www.salice.com
ARMAZÉM:
VIA ROTA DOS MÓVEIS I 399
4585-325 GANDRA

SALICE CHINA (SHANGHAI) CO. LTD.

RM 602, 6/F, TOWER 1,
3688 YINGGANG DONG ROAD
QINGPU DISTRICT
201703 SHANGHAI, CHINA
TEL. 021 3988-9880
info.salice@salicechina.com
www.salicechina.com

SALICE INDIA PVT. LTD.

1001 & 1002, 10TH FLOOR,
CENTRUM, PLOT NO. C-3,
OPP. WAGLE PRABHAG SAMITI OFFICE,
MIDC AREA, WAGLE INDUSTRIAL ESTATE,
THANE - 400604, MAHARASHTRA
TEL. 022 20812050
info@saliceindia.com
www.salice.com

SALICE CANADA INC.

3500 RIDGEWAY DRIVE,
UNIT#1
MISSISSAUGA, ONTARIO, L5L 0B4
TEL. 905 820 8787
FAX. 905 820 7226
info.salice@salicecanada.com
www.salicecanada.com

SALICE AMERICA INC.

2123 CROWN CENTRE DRIVE
CHARLOTTE NC. 28227
TEL. 704 841 7810
FAX. 704 841 7808
info.salice@saliceamerica.com
www.saliceamerica.com

Ci riserviamo il diritto di modificare le specifiche tecniche.

ARTURO SALICE S.p.A.

SEDE PRINCIPALE

VIA PROVINCIALE NOVEDRATESE, 10
22060 NOVEDRATE (COMO) ITALIA
TEL. 031 790424 - FAX 031 791508

info.salice@salice.com
www.salice.com

Contenuti digitali

DOCASA025ITA Ed. 01 - 02/2025