Conecta

SALICE

DEUTSCH

Conecta - Unsichtbares Scharnier

Unsichtbares Scharnier · Aufnahmetasche DQG3B

Unsichtbares Scharnier · Aufnahmetasche DQG5B

Conecta ist das komplett innovative Salice-Scharnier, das sich dadurch auszeichnet, dass es vollständig in der Tür und in der Seite des Möbels verborgen bleibt und eine unsichtbare Lösung bietet, die die Ästhetik des Designs verbessert. Seine fortschrittlichen technischen Eigenschaften ermöglichen es ihm, die Öffnungs- und Schließbewegungen selbst bei großen und schweren Möbeltüren, sowohl aus Holz als auch mit Alu-Rahmen, präzise und flüssig zu steuern.

Das Scharnier **Conecta** ist mit Exzentern ausgestattet, die eine präzise Verstellung in drei Richtungen ermöglichen: Seiten-, Tiefen- und Höhenverstellung der Tür.

Schlafzimmer · Aluminium

Wohnzimmer · Aluminium

Durch die 94° Öffnungswinkel ist es besonders vielseitig einsetzbar. **Conecta** ist in der Version mit integriertem Dämpfungssystem für eine gedämpfte Schließung erhältlich.

Conecta ist äußerst vielseitig und kann in Möbeln mit Seitenstärken ab 16 mm verwendet werden, während die beiden Versionen, für 22 mm dicke Türen oder für 25 mm dicke Türen sowohl aus Holz als auch mit Alu-Rahmen, den Einsatz in jeder Umgebung des Hauses ermöglichen.

Conecta zeichnet sich durch eine raffinierte Ästhetik aus, die exklusive Designdetails wie anpassbare Abdeckkappen, die sowohl für die Tür als auch für die Seite des Möbels erhältlich sind, und die eleganten Ausführungen in matt-vernickelt oder titanium kombiniert.

Diese ästhetischen Elemente in Kombination mit hoher Qualität machen es zur idealen Wahl für Anwendungen, die nicht nur hohe Funktionalität, sondern auch einen Hauch von Klasse und Raffinesse erfordern.

Küche · Holz

Conecta • Scharnier für Holztüren



Unsichtbares Scharnier mit versenktem Einsatz in der Tür und in der Seite

Seitenverstellung -1 +2 mm
Höhenverstellung -2,5 +2,5 mm
Tiefenverstellung 0 +3 mm

Artikelnummer des Scharniers matt-vernickelte Oberfläche	Artikelnummer des Scharniers Titanium Oberfläche	Stärke der Holztüren	Türaufschlag auf der Seite mit Aufnahmetasche DQG5	Türaufschlag auf der Seite mit Aufnahmetasche DQG3
CQL3JE9	**CQL3JE6**	von 22 bis 27 mm	10	12,5
CQL3KE9	**CQL3KE6**	von 22 bis 27 mm	14	16,5
CQA3JE9	**CQA3JE6**	von 25 bis 30 mm	10	12,5
CQA3KE9	**CQA3KE6**	von 25 bis 30 mm	14	16,5

Orientierungshilfe für die Anzahl der Scharniere in Bezug auf die Abmessung und das Gewicht der Tür

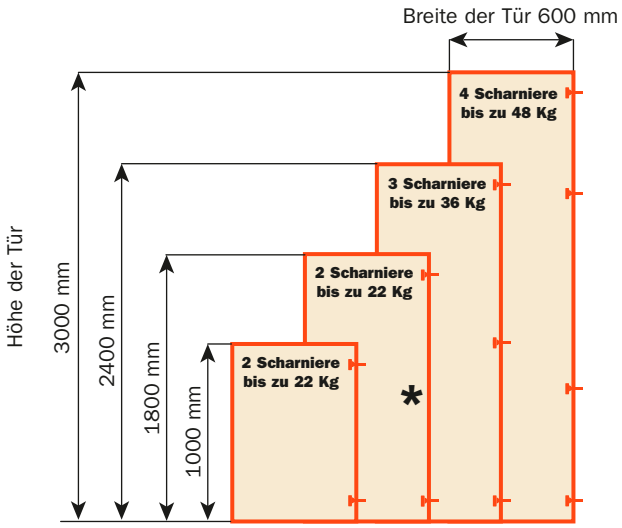

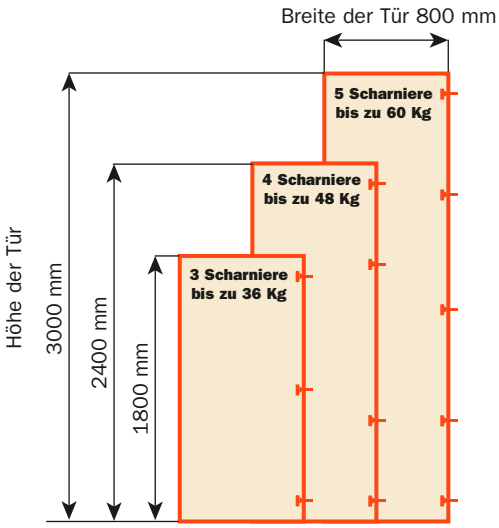

*Das Hinzufügen eines Scharniers verbessert die Steifigkeit der Tür und ermöglicht höhere Gewichte als angegeben.

Conecta • Scharnier für Alu-Rahmentüren

Unsichtbares Scharnier mit versenktem Einsatz in der Tür und in der Seite

Seitenverstellung -2 +0,5 mm
Höhenverstellung -2,5 +2,5 mm
Tiefenverstellung 0 +3 mm

Artikelnummer des Scharniers matt-vernickelte Oberfläche	Artikelnummer des Scharniers Titanium Oberfläche	Stärke der Alu-Rahmentüren	Türaufschlag auf der Seite mit Aufnahmetasche DQG5	Türaufschlag auf der Seite mit Aufnahmetasche DQG3
CQY3JE9	**CQY3JE6**	von 22 bis 27 mm	10	12,5
CQY3KE9	**CQY3KE6**	von 22 bis 27 mm	14	16,5
CQZ3JE9	**CQZ3JE6**	von 25 bis 30 mm	10	12,5
CQZ3KE9	**CQZ3KE6**	von 25 bis 30 mm	14	16,5

Orientierungshilfe für die Anzahl der Scharniere in Bezug auf die Abmessung und das Gewicht der Tür

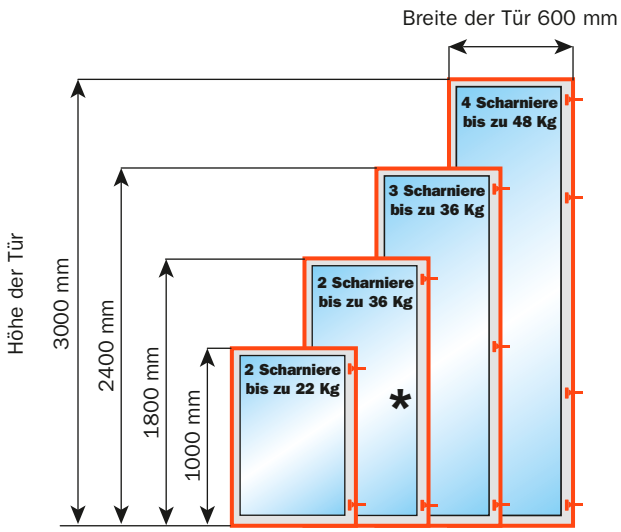

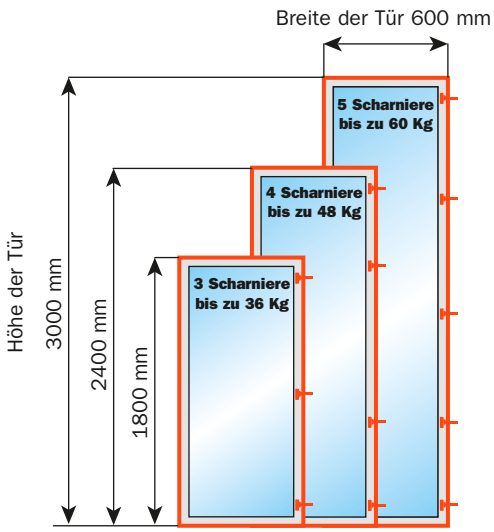

* Das Hinzufügen eines Scharniers verbessert die Steifigkeit der Tür und ermöglicht höhere Gewichte als angegeben.

Conecta • Scharnier für Holztüren



Technische Merkmale

Unsichtbares Conecta Scharnier mit versenktem Einsatz in der Tür und in der Seite

Schnelle Befestigung der Tür an der Seite
Bohrabstand von 10 mm von der Türaußenkante bis zur Lochmitte
Durchmesser 35 mm
94° Öffnungswinkel
L = 3,5 mm

Tiefe des Metalltopfs:
CQL3JE: 19 mm (für Türen ab 22 mm)
CQA3JE: 22 mm (für Türen ab 25 mm)

Bohrtiefe des Topfs und notwendiger Raum für die Öffnung der Tür

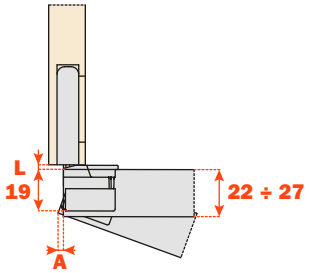

CQL3JE

T=	22	23	24	25	26	27
A=	2.4	3.1	4.0	4.7	5.5	6.3

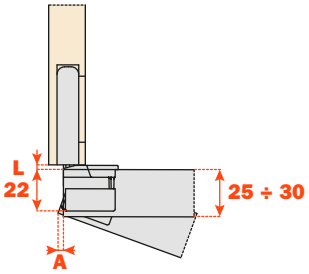

CQA3JE

T=	25	26	27	28	29	30
A=	2.4	3.1	4.0	4.7	5.5	6.3

Montageanleitung

Mit Aufnahmetasche DQG5B
Türaufschlag auf der Seite = 10 mm

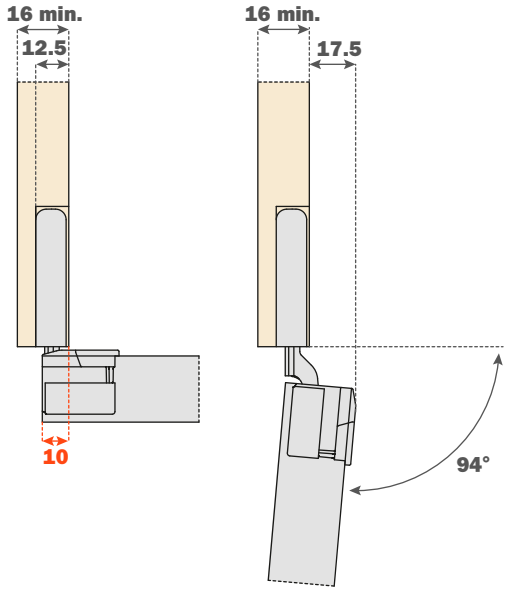

Mit Aufnahmetasche DQG3B
Türaufschlag auf der Seite = 12.5 mm

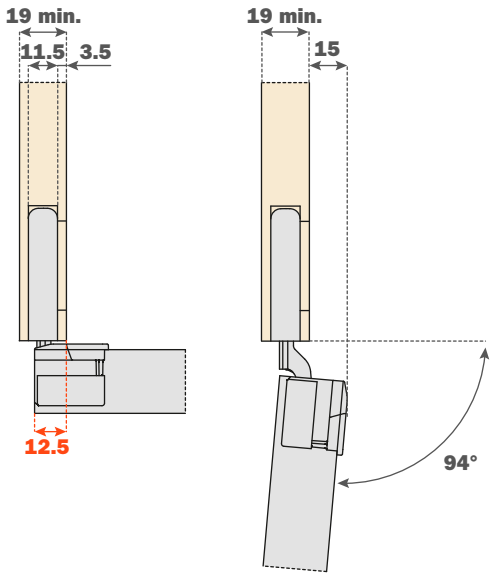

Bearbeitung des Möbels

Aufnahmetasche DQG5B

- Für einzelne Anwendung auf Seite mit Stärke 16 mm min.
- Für Doppelanwendung auf Seite mit Stärke 25 mm

Zum Anschrauben an die Möbelseitenwand:

- Einzelne Anwendung mittels Euroschrauben Bohrung ø5 x 12.5 mm
- Doppelanwendung mit ø5 mm Zwischenschrauben

- Die Befestigungsschrauben und die Abdeckkappen sind in der Set - Verpackung enthalten

- Die Befestigungsschrauben sind in der Industrieverpackung enthalten

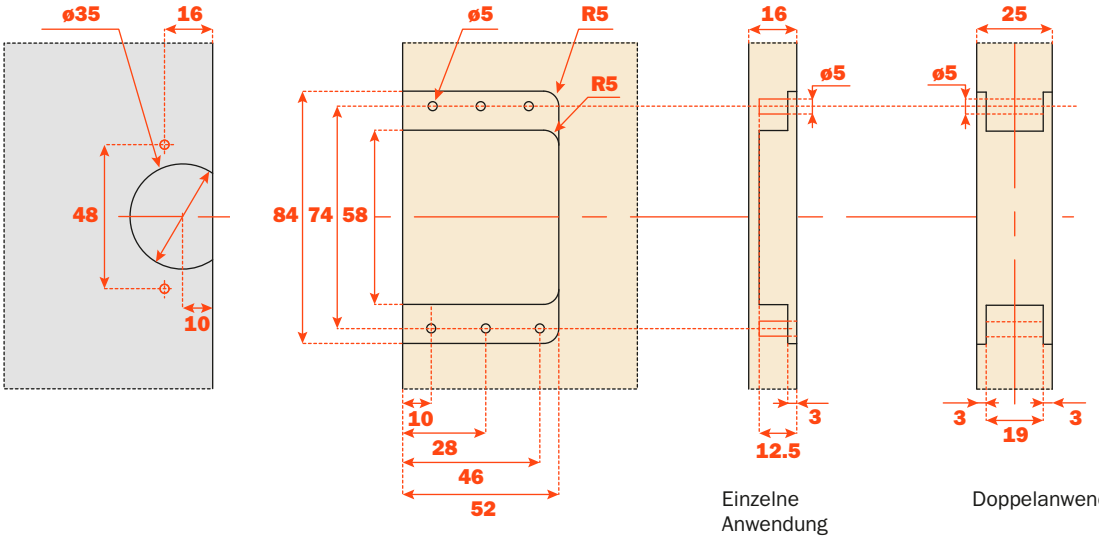

Aufnahmetasche DQG3B



- Für einzelne Anwendung auf Seite mit Stärke 19 mm min.
- Für Doppelanwendung auf Seite mit Stärke 30 mm

Zum Einstecken in die Möbelseitenwand:

- Einzelne Anwendung und Doppelanwendung mittels Schrauben Bohrung ø4 x 25 mm

- Die Befestigungsschrauben und die Abdeckkappen sind in der Set - Verpackung enthalten

- Die Befestigungsschrauben sind in der Industrieverpackung enthalten

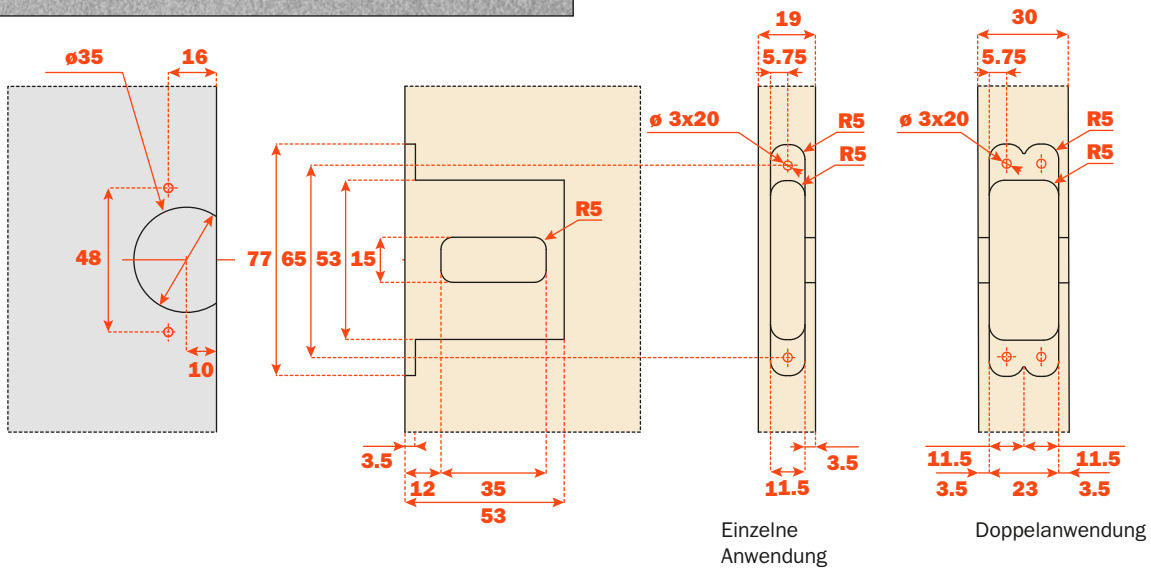

Conecta • Scharnier für Holztüren



Technische Merkmale

Unsichtbares Conecta Scharnier mit versenktem Einsatz in der Tür und in der Seite

Schnelle Befestigung der Tür an der Seite
Bohrabstand von 10 mm von der Türaußenkante bis zur Lochmitte
94° Öffnungswinkel
Durchmesser 35 mm
L = 3,5 mm

Tiefe des Metalltopfs:
CQL3KE: 19 mm (für Türen ab 22 mm)
CQA3kE: 22 mm (für Türen ab 25 mm)

Bohrtiefe des Topfs und notwendiger Raum für die Öffnung der Tür

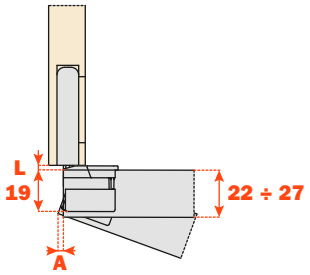

CQL3KE

T=	22	23	24	25	26	27
A=	2.4	3.1	4.0	4.7	5.5	6.3

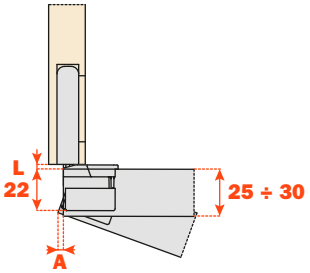

CQA3KE

T=	25	26	27	28	29	30
A=	2.4	3.1	4.0	4.7	5.5	6.3

Montageanleitung

Mit Aufnahmetasche DQG5B
Türaufschlag auf der Seite = 14 mm

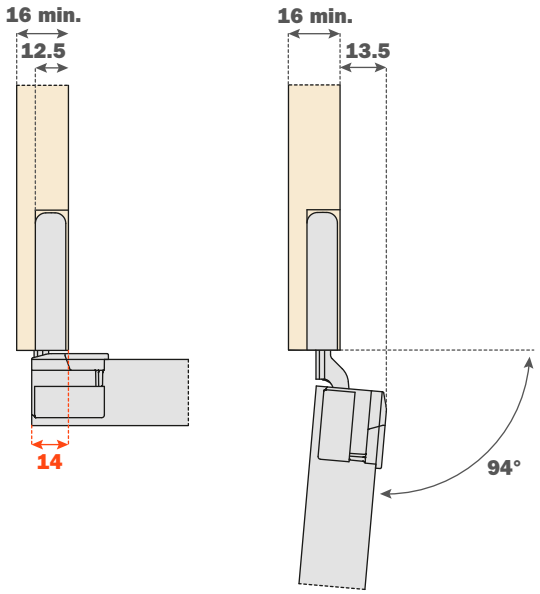

Mit Aufnahmetasche DQG3B
Türaufschlag auf der Seite = 16.5 mm

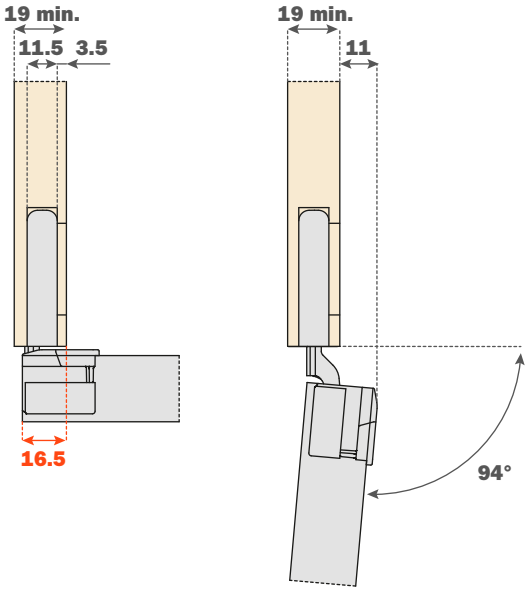

Bearbeitung des Möbels

Aufnahmetasche DQG5B



- Für einzelne Anwendung auf Seite mit Stärke 16 mm min.

Zum Anschrauben an die Möbelseitenwand:

- Einzelne Anwendung mittels Euroschrauben Bohrung ø5 x 12.5 mm

- Die Befestigungsschrauben und die Abdeckkappen sind in der Set - Verpackung enthalten

- Die Befestigungsschrauben sind in der Industrieverpackung enthalten

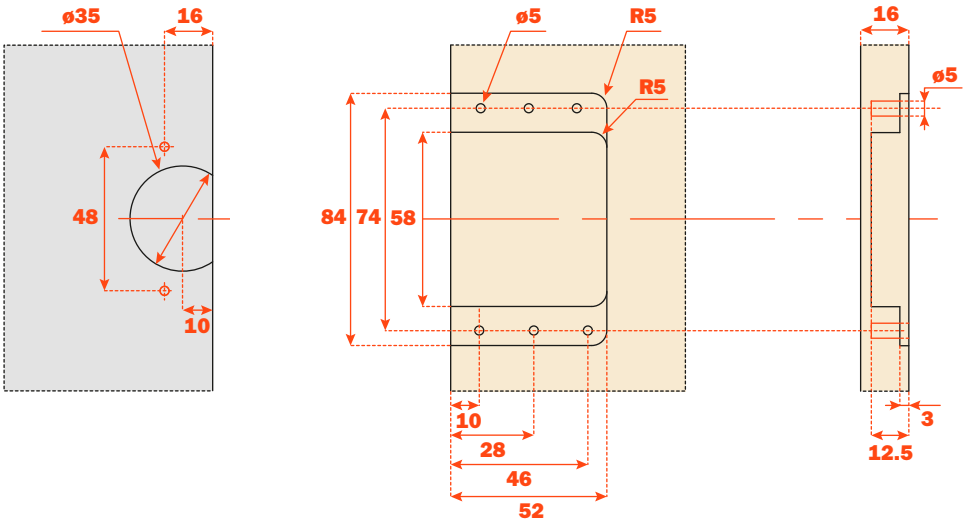

Aufnahmetasche DQG3B



- Für einzelne Anwendung auf Seite mit Stärke 19 mm min.

Zum Einstecken in die Möbelseitenwand:

- Einzelne Anwendung mittels Schrauben Bohrung ø4 x 25 mm

- Die Befestigungsschrauben und die Abdeckkappen sind in der Set - Verpackung enthalten

- Die Befestigungsschrauben sind in der Industrieverpackung enthalten

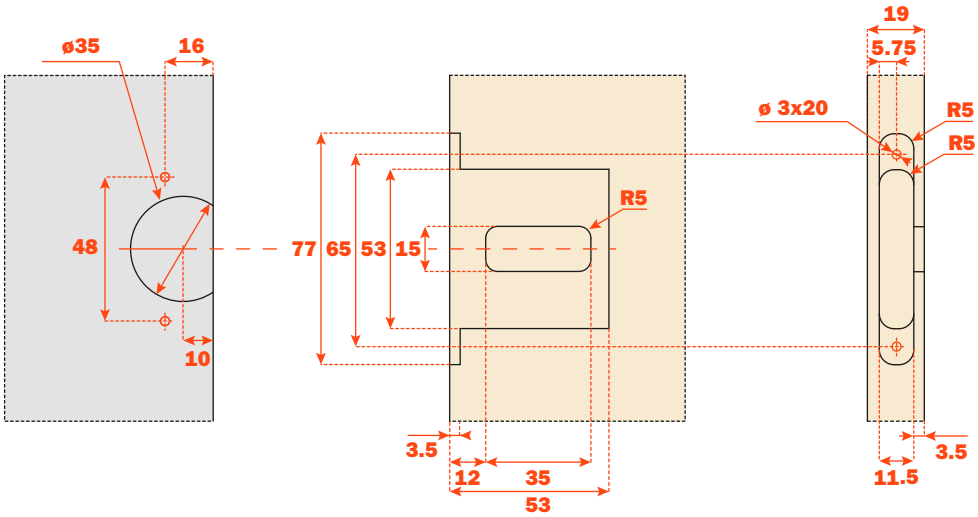

Conecta • Scharnier für Alu-Rahmentüren



Technische Merkmale

Unsichtbares Conecta Scharnier mit versenktem Einsatz in der Tür und in der Seite

Schnelle Befestigung der Tür an der Seite
Für Alu-Rahmentüren
94° Öffnungswinkel
L = 3,5 mm

Tiefe des Metalltopfs:
CQY3JE: 21 mm

Bohrtiefe des Topfs und notwendiger Raum für die Öffnung der Tür

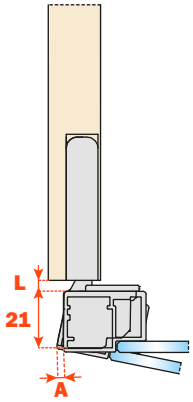

T=	22	23	24	25	26	27
A=	2.4	3.1	4.0	4.7	5.5	6.3

Montageanleitung

Mit Aufnahmetasche DQG5B
Türaufschlag auf der Seite = 10 mm

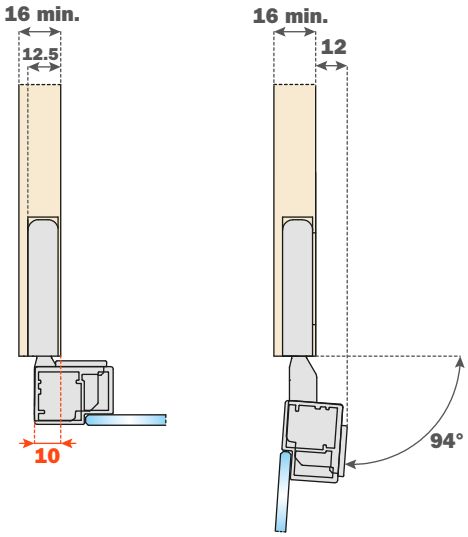

Mit Aufnahmetasche DQG3B
Türaufschlag auf der Seite = 12.5 mm

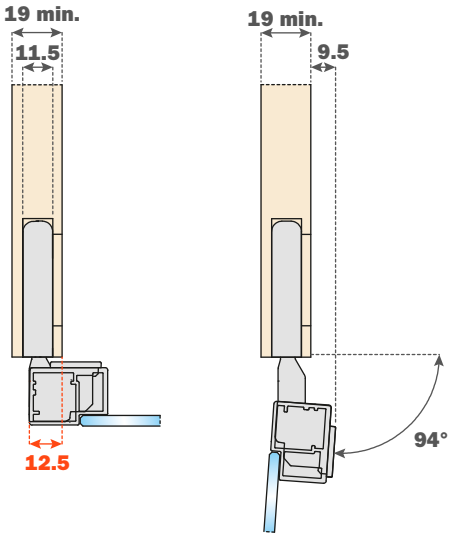

Conecta • Scharnier für Alu-Rahmentüren



Technische Merkmale

Unsichtbares Conecta Scharnier mit versenktem Einsatz in der Tür und in der Seite

Schnelle Befestigung der Tür an der Seite
Für Alu-Rahmentüren
94° Öffnungswinkel
L = 3,5 mm

Tiefe des Metalltopfs:
CQY3KE: 21 mm

Bohrtiefe des Topfs und notwendiger Raum für die Öffnung der Tür

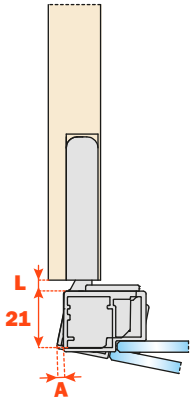

T=	22	23	24	25	26	27
A=	2.4	3.1	4.0	4.7	5.5	6.3

Montageanleitung

Mit Aufnahmetasche DQG5B
Türaufschlag auf der Seite = 14 mm

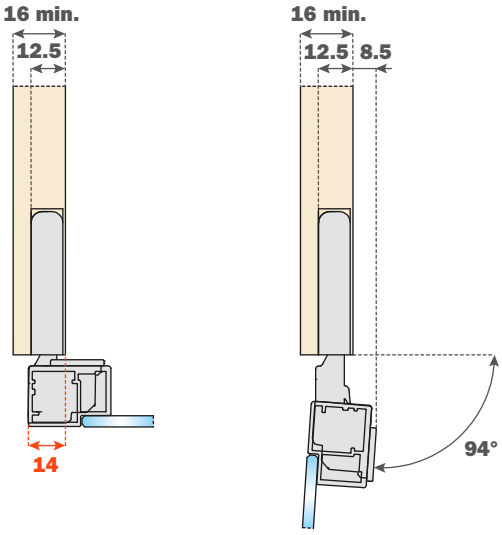

Mit Aufnahmetasche DQG3B
Türaufschlag auf der Seite = 16.5 mm

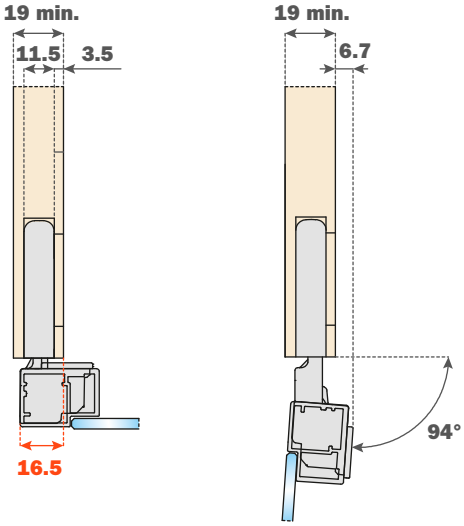

Conecta • Scharnier für Alu-Rahmentüren



Technische Merkmale

Unsichtbares Conecta Scharnier mit versenktem Einsatz in der Tür und in der Seite

Schnelle Befestigung der Tür an der Seite
Für Alu-Rahmentüren
94° Öffnungswinkel
L = 3,5 mm

Tiefe des Metalltopfs:
CQZ3JE: 24 mm

Bohrtiefe des Topfs und notwendiger Raum für die Öffnung der Tür

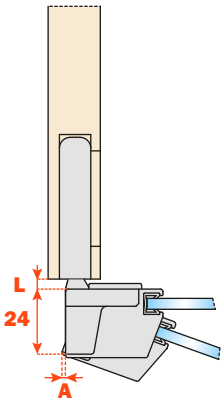

T=	25	26	27	28	29	30
A=	2.4	3.3	4.2	5.2	6.1	7.1

Montageanleitung

Mit Aufnahmetasche DQG5B
Türaufschlag auf der Seite = 10 mm

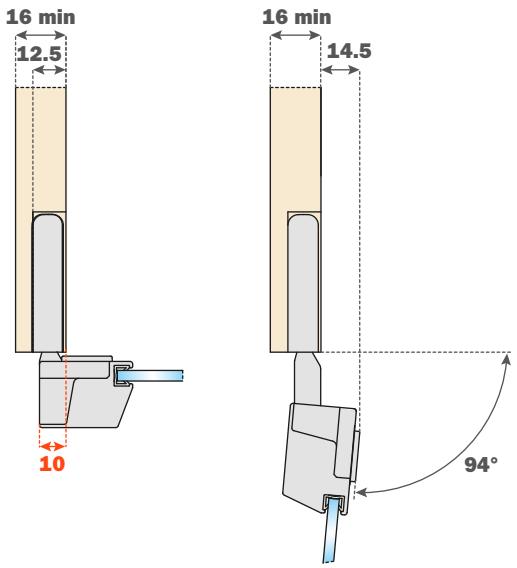

Mit Aufnahmetasche DQG3B
Türaufschlag auf der Seite = 12.5 mm

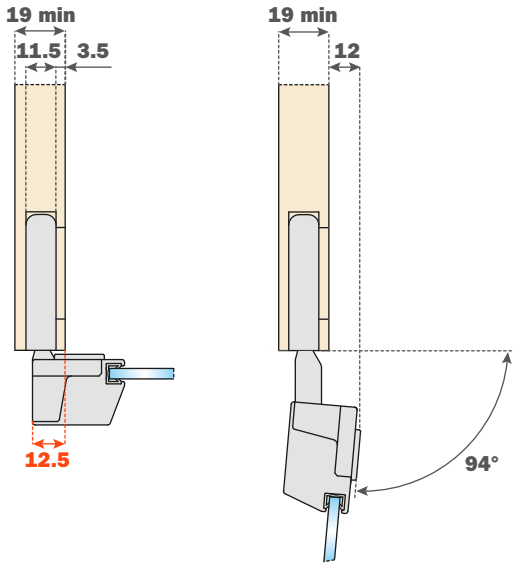

Conecta • Scharnier für Alu-Rahmentüren

Technische Merkmale

Unsichtbares Conecta Scharnier mit versenktem Einsatz in der Tür und in der Seite

Schnelle Befestigung der Tür an der Seite
Für Alu-Rahmentüren
94° Öffnungswinkel
L = 3,5 mm

Tiefe des Metalltopfs:
CQZ3KE: 24 mm

Bohrtiefe des Topfs und notwendiger Raum für die Öffnung der Tür

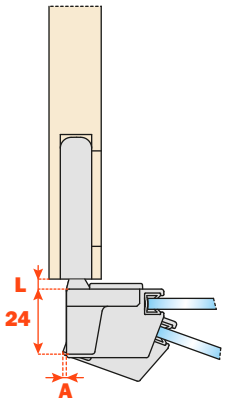

T=	25	26	27	28	29	30
A=	2.4	3.3	4.2	5.2	6.1	7.1

Montageanleitung

Mit Aufnahmetasche DQG5B
Türaufschlag auf der Seite = 14 mm

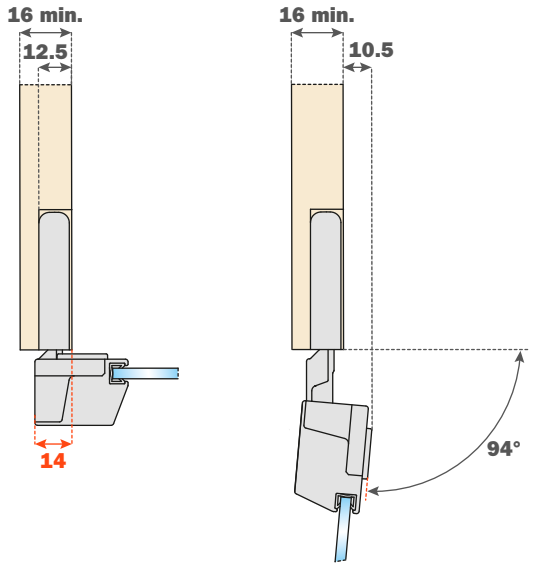

Mit Aufnahmetasche DQG3B
Türaufschlag auf der Seite = 16.5 mm

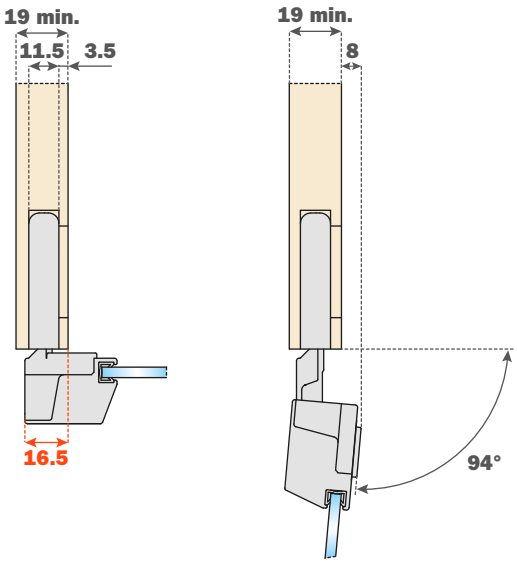

Conecta • Bearbeitung des Möbels

Aufnahmetasche DQG5B



- Für einzelne Anwendung auf Seite mit Stärke 16 mm min.
- Für Doppelanwendung auf Seite mit Stärke 25 mm

Zum Anschrauben an die Möbelseitenwand:

- Einzelne Anwendung mittels Euroschrauben Bohrung ø5 x 12.5 mm
- Doppelanwendung mit ø5 mm Zwischenschrauben

- Die Befestigungsschrauben und die Abdeckkappen sind in der Set - Verpackung enthalten

- Die Befestigungsschrauben sind in der Industrieverpackung enthalten

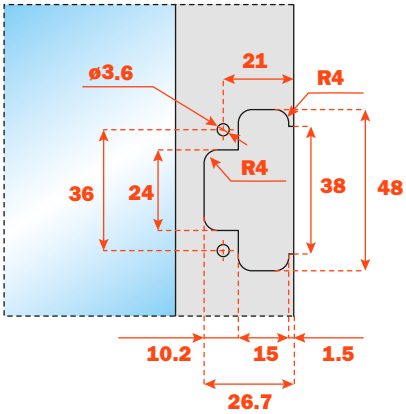

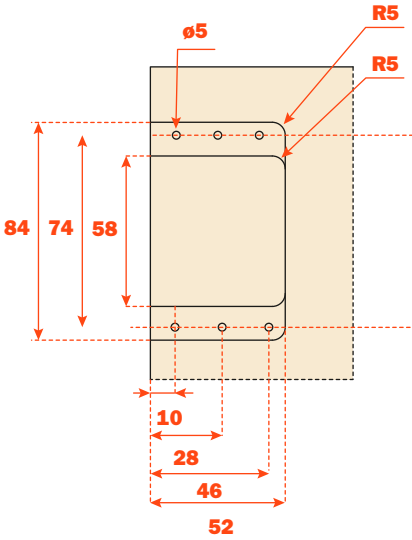

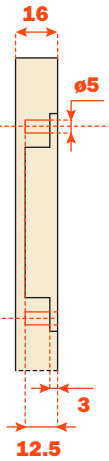

Einzelne Anwendung

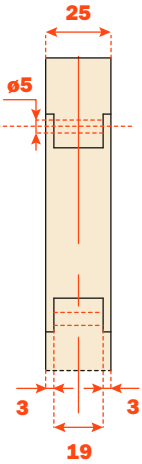

Doppelanwendung

* Topftiefe

Aufnahmetasche DQG3B



- Für einzelne Anwendung auf Seite mit Stärke 19 mm min.
- Für Doppelanwendung auf Seite mit Stärke 30 mm

Zum Einstecken in die Möbelseitenwand:

- Einzelne Anwendung und Doppelanwendung mittels Schrauben Bohrung ø4 x 25 mm

- Die Befestigungsschrauben und die Abdeckkappen sind in der Set - Verpackung enthalten

- Die Befestigungsschrauben sind in der Industrieverpackung enthalten

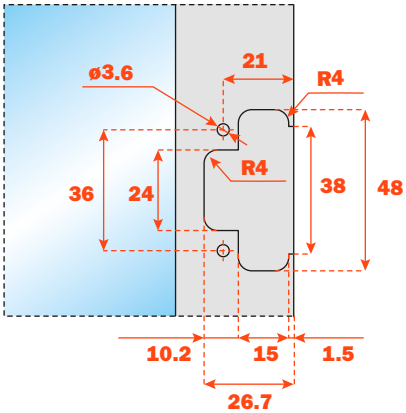

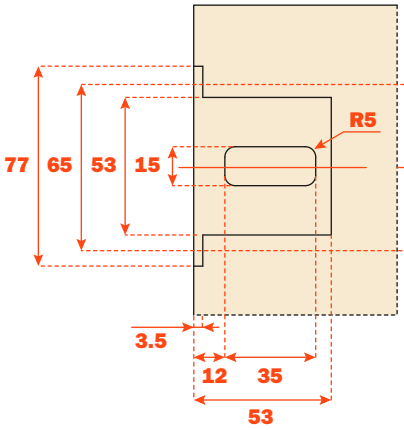

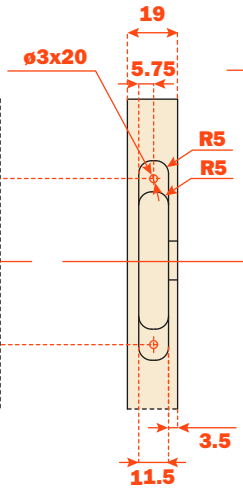

Einzelne Anwendung

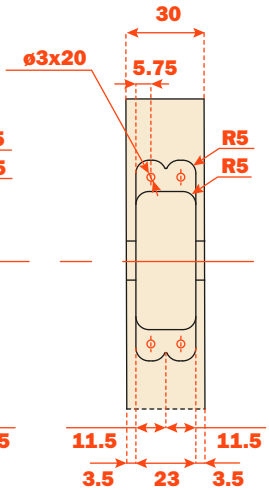

Doppelanwendung

* Topftiefe

Montage und Verstellungen

Conecta • Montage • Einzelne Anwendung mit unabhängigen Strukturen, Aufnahmetasche DQG5B



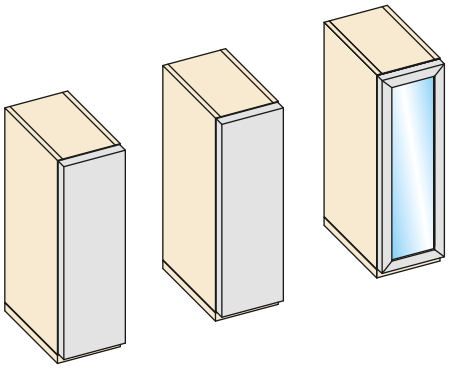

Die Aufnahmetasche an die Möbelseitenwand mit den Euroschrauben befestigen



Das Scharnier vollständig in die Aufnahmetaschen einsetzen



Nach dem vollständigen Einsetzen befestigen Sie das Scharnier mit dem hinteren Exzenter

Die Flansch-Abdeckkappen und die Scharnierarm-Abdeckkappen befestigen

Anwendung mit Doppelseite, Aufnahmetasche DQG5B

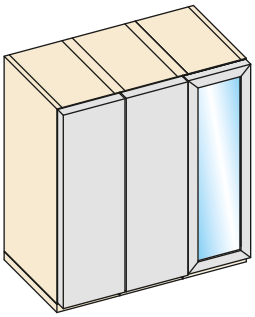

Die Aufnahmetaschen an die Möbelseitenwand mit den Zwischenschrauben befestigen



Die Scharniere vollständig in die Aufnahmetaschen einsetzen



Nach dem vollständigen Einsetzen befestigen Sie die Scharniere mit dem hinteren Exzenter

Die Flansch-Abdeckkappen und die Scharnierarm-Abdeckkappen befestigen

Conecta • Montage • Einzelne Anwendung mit unabhängigen Strukturen, Aufnahmetasche DQG3B



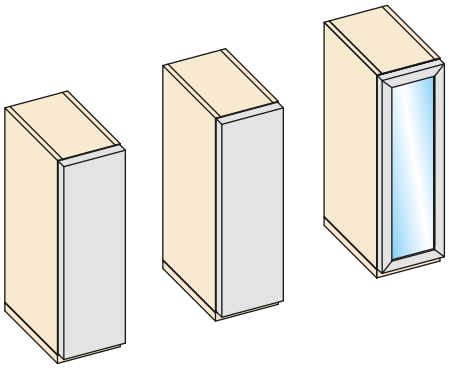

Die Aufnahmetasche in die Möbelseitenwand einstecken und mit den Holzschrauben befestigen



Das Scharnier vollständig in die Aufnahmetaschen einsetzen



Nach dem vollständigen Einsetzen befestigen Sie das Scharnier mit dem hinteren Exzenter

Die Flansch-Abdeckkappen und die Scharnierarm-Abdeckkappen befestigen

Anwendung mit Doppelseite, Aufnahmetasche DQG3B

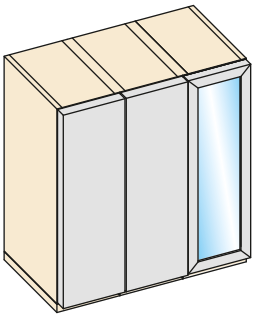

Die Aufnahmetaschen in die Möbelseitenwand einstecken und mit den Holzschrauben befestigen

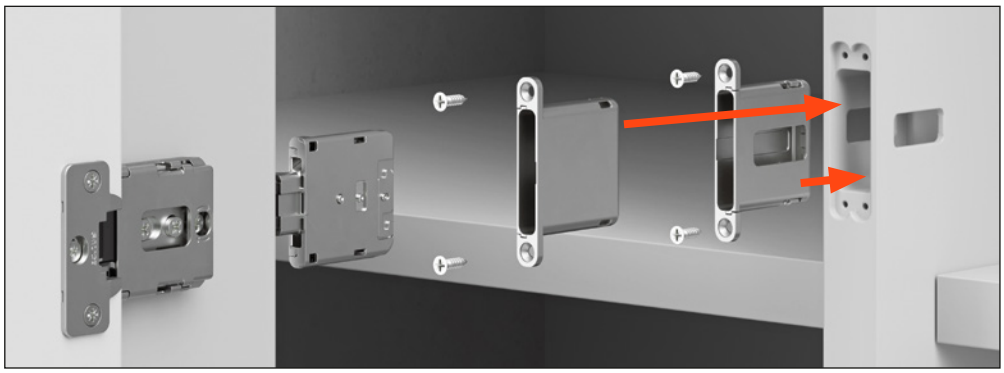

Die Scharniere vollständig in die Aufnahmetaschen einsetzen



Nach dem vollständigen Einsetzen befestigen Sie die Scharniere mit dem hinteren Exzenter

Die Flansch-Abdeckkappen und die Scharnierarm-Abdeckkappen befestigen

Conecta • Verstellungen • Aufnahmetasche DQG5B

Seitenverstellung, Scharnier für Holztür:
von -1 bis zu +2

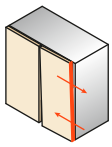

Seitenverstellung, Scharnier für Alu-Rahmentür:
von -2 bis zu +0,5

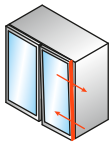

Höhenverstellung, Scharnier für Holztür:
von -2,5 bis zu +2,5

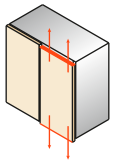

Höhenverstellung, Scharnier für Alu-Rahmentür:
von -2,5 bis zu +2,5

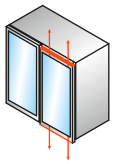

Tiefenverstellung, Scharnier für Holztür:
von 0 bis zu +3

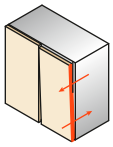

Tiefenverstellung, Scharnier für Alu-Rahmentür:
von 0 bis zu +3

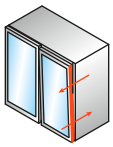

Aufnahmetasche DQG3B

Seitenverstellung, Scharnier für Holztür:
von -1 bis zu +2

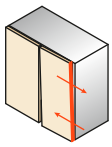

Seitenverstellung, Scharnier für Alu-Rahmentür:
von -2 bis zu +0,5

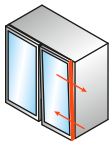

Höhenverstellung, Scharnier für Holztür:
von -2,5 bis zu +2,5

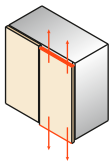

Höhenverstellung, Scharnier für Alu-Rahmentür:
von -2,5 bis zu +2,5

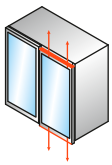

Tiefenverstellung, Scharnier für Holztür:
von 0 bis zu +3

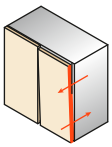

Tiefenverstellung, Scharnier für Alu-Rahmentür:
von 0 bis zu +3

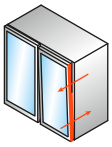

Conecta für 22 mm dicke Türen - Industrieverpackung

Scharnier mit matt-vernickelter Oberfläche	Scharnier mit Titanium Oberfläche	Industrieverpackung
Für Holztüren · Türeinschlag: 10 mm (DQG5) - 12,5 mm (DQG3)		
CQL3JE9XXI	CQL3JE6XXI	Karton 100 Stück Palette 24 Kartons · Befestigungsschrauben enthalten
		
Für Holztüren · Türeinschlag: 14 mm (DQG5) - 16,5 mm (DQG3)		
CQL3KE9XXI	CQL3KE6XXI	
		
Für Alu-Rahmentüren · Türeinschlag: 10 mm (DQG5) - 12,5 mm (DQG3)		
CQY3JE9XXI	CQY3JE6XXI	
		
Für Alu-Rahmentüren · Türeinschlag: 14 mm (DQG5) - 16,5 mm (DQG3)		
CQY3KE9XXI	CQY3KE6XXI	
		

Aufnahmetasche mit matt-vernickelter Oberfläche	Aufnahmetasche mit Titanium Oberfläche	Industrieverpackung
DQG5BX9XI	DQG5BX6XI	
		Karton 100 Stück Palette 24 Kartons · Befestigungsschrauben enthalten

Aufnahmetasche mit matt-vernickelter Oberfläche	Aufnahmetasche mit Titanium Oberfläche	Industrieverpackung
DQG3BX9XI	DQG3BX6XI	
		Karton 100 Stück Palette 24 Kartons · Befestigungsschrauben enthalten

Conecta für 25 mm dicke Türen - Industrieverpackung

Scharnier mit matt-vernickelter Oberfläche	Scharnier mit Titanium Oberfläche	Industrieverpackung
Für Holztüren · Türeinschlag: 10 mm (DQG5) - 12,5 mm (DQG3)		
CQA3JE9XXI	**CQA3JE6XXI**	Karton 100 Stück Palette 24 Kartons · Befestigungsschrauben enthalten
		
Für Holztüren · Türeinschlag: 14 mm (DQG5) - 16,5 mm (DQG3)		
CQA3KE9XXI	**CQA3KE6XXI**	
		
Für Alu-Rahmentüren · Türeinschlag: 10 mm (DQG5) - 12,5 mm (DQG3)		
CQZ3JE9XXI	**CQZ3JE6XXI**	
		
Für Alu-Rahmentüren · Türeinschlag: 14 mm (DQG5) - 16,5 mm (DQG3)		
CQZ3KE9XXI	**CQZ3KE6XXI**	
		

Aufnahmetasche mit matt-vernickelter Oberfläche	Aufnahmetasche mit Titanium Oberfläche	Industrieverpackung
DQG5BX9XI	**DQG5BX6XI**	
		Karton 100 Stück Palette 24 Kartons · Befestigungsschrauben enthalten

Aufnahmetasche mit matt-vernickelter Oberfläche	Aufnahmetasche mit Titanium Oberfläche	Industrieverpackung
DQG3BX9XI	**DQG3BX6XI**	
		Karton 100 Stück Palette 24 Kartons · Befestigungsschrauben enthalten

Conecta für 22 mm dicke Türen • Set-Verpackung

Scharnier mit matt-vernickelter Oberfläche	Scharnier mit Titanium Oberfläche	Set - Verpackung
Für Holztüren • Türeinschlag: 10 mm (DQG5) - 12,5 mm (DQG3)		
CQL3JE9XXV	CQL3JE6XXV	Beutel 2 Stück Karton mit 25 Beutel Palette 24 Kartons • Befestigungsschrauben und Flansch-Abdeckkappe enthalten
		
Für Holztüren • Türeinschlag: 14 mm (DQG5) - 16,5 mm (DQG3)		
CQL3KE9XXV	CQL3KE6XXV	
		
Für Alu-Rahmentüren • Türeinschlag: 10 mm (DQG5) - 12,5 mm (DQG3)		
CQY3JE9XXV	CQY3JE6XXV	
		
Für Alu-Rahmentüren • Türeinschlag: 14 mm (DQG5) - 16,5 mm (DQG3)		
CQY3KE9XXV	CQY3KE6XXV	
		

Aufnahmetasche mit matt-vernickelter Oberfläche	Aufnahmetasche mit Titanium Oberfläche	Set - Verpackung
DQG5BX9XS	DQG5BX6XS	
		Beutel 2 Stück Karton mit 25 Beutel Palette 24 Kartons • Befestigungsschrauben und Scharnierarm-Abdeckkappe enthalten

Aufnahmetasche mit matt-vernickelter Oberfläche	Aufnahmetasche mit Titanium Oberfläche	Set - Verpackung
DQG3BX9XS	DQG3BX6XS	
		Beutel 2 Stück Karton mit 25 Beutel Palette 24 Kartons • Befestigungsschrauben und Scharnierarm-Abdeckkappe enthalten

Conecta für 25 mm dicke Türen • Set-Verpackung

Scharnier mit matt-vernickelter Oberfläche	Scharnier mit Titanium Oberfläche	Set - Verpackung
Für Holztüren • Türeinschlag: 10 mm (DQG5) - 12,5 mm (DQG3)		
CQA3JE9XXV	**CQA3JE6XXV**	Beutel 2 Stück Karton mit 25 Beutel Palette 24 Kartons • Befestigungsschrauben und Flansch-Abdeckkappe enthalten
		
Für Holztüren • Türeinschlag: 14 mm (DQG5) - 16,5 mm (DQG3)		
CQA3KE9XXV	**CQA3KE6XXV**	
		
Für Alu-Rahmentüren • Türeinschlag: 10 mm (DQG5) - 12,5 mm (DQG3)		
CQZ3JE9XXV	**CQZ3JE6XXV**	
		
Für Alu-Rahmentüren • Türeinschlag: 14 mm (DQG5) - 16,5 mm (DQG3)		
CQZ3KE9XXV	**CQZ3KE6XXV**	
		

Aufnahmetasche mit matt-vernickelter Oberfläche	Aufnahmetasche mit Titanium Oberfläche	Set - Verpackung
DQG5BX9XS	**DQG5BX6XS**	
		Beutel 2 Stück Karton mit 25 Beutel Palette 24 Kartons • Befestigungsschrauben und Scharnierarm-Abdeckkappe enthalten

Aufnahmetasche mit matt-vernickelter Oberfläche	Aufnahmetasche mit Titanium Oberfläche	Set - Verpackung
DQG3BX9XS	**DQG3BX6XS**	
		Beutel 2 Stück Karton mit 25 Beutel Palette 24 Kartons • Befestigungsschrauben und Scharnierarm-Abdeckkappe enthalten

Conecta - Scharnierarm-Abdeckkappen mit gedrucktem Salice Logo

Symmetrische Scharnierarm-Abdeckkappen aus Kunststoff mit gedrucktem Salice Logo.

Scharnierarm-Abdeckkappen DQG3B	Scharnierarm-Abdeckkappen DQG5B	Verpack.
PQFXAA1SN	**PQF5AA1SN**	Schachtel 100 Stück · Karton 600 Stück
Weiß	Weiß	
		
PQFXAA3SN	**PQF5AA3SN**	Schachtel 100 Stück · Karton 600 Stück
Schwarz	Schwarz	
		
PQFXAA6SN	**PQF5AA6SN**	Schachtel 100 Stück · Karton 600 Stück
Titanium	Titanium	
		
PQFXAA9SN	**PQF5AA9SN**	Schachtel 100 Stück · Karton 600 Stück
Chrom Matt	Chrom Matt	
		
PQFXAAWSN	**PQF5AAWSN**	Schachtel 100 Stück · Karton 600 Stück
Gold Matt	Gold Matt	

Scharnierarm-Abdeckkappen und Flansch-Abdeckkappen

Symmetrische Scharnierarm-Abdeckkappen aus Kunststoff mit Siebdruck-Firmenlogo auf Anfrage.

Flansch-Abdeckkappen aus Kunststoff.

Scharnierarm-Abdeckkappen DQG3B	Scharnierarm-Abdeckkappen DQG5B	Verpack.	Flansch-Abdeckkappen für Holztür	Flansch-Abdeckkappen für Alu-Rahmentür	Verpack.
PQFXAA1	**PQF5AA1**	Schachtel 100 Stück · Karton 600 Stück	**PQSAAA1**	**PQSZAA1**	Schachtel 100 Stück · Karton 600 Stück
Weiß	Weiß		Weiß	Weiß	
					
PQFXAA3	**PQF5AA3**	Schachtel 100 Stück · Karton 600 Stück	**PQSAAA3**	**PQSZAA3**	Schachtel 100 Stück · Karton 600 Stück
Schwarz	Schwarz		Schwarz	Schwarz	
					
PQFXAA6	**PQF5AA6**	Schachtel 100 Stück · Karton 600 Stück	**PQSAAA6**	**PQSZAA6**	Schachtel 100 Stück · Karton 600 Stück
Titanium	Titanium		Titanium	Titanium	
					
PQFXAA9	**PQF5AA9**	Schachtel 100 Stück · Karton 600 Stück	**PQSAAA9**	**PQSZAA9**	Schachtel 100 Stück · Karton 600 Stück
Chrom Matt	Chrom Matt		Chrom Matt	Chrom Matt	
					
PQFXAAW	**PQF5AAW**	Schachtel 100 Stück · Karton 600 Stück	**PQSAAAW**	**PQSZAAW**	Schachtel 100 Stück · Karton 600 Stück
Gold Matt	Gold Matt		Gold Matt	Gold Matt	
					

Conecta - Zubehör

Eckverbindungen aus Stahl für die Montage des Alu-Rahmenprofils.	Artikelnummer	Verpackung
	DQZ3HS5V04	Karton 25 Beutel • 1 Beutel enthält: 4 Eckverbindungen und Befestigungsschrauben (Matt-vernickelte und Titanium Oberfläche)

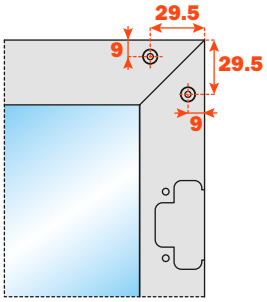

Eckverbindungen aus Zinkdruckguß für die Montage des Alu-Rahmenprofils.	Artikelnummer	Verpackung
	DEL6BSFV02	Karton 25 Beutel • 1 Beutel enthält: 4 Eckverbindungen und Befestigungsschrauben (Matt-vernickelte und Titanium Oberfläche)

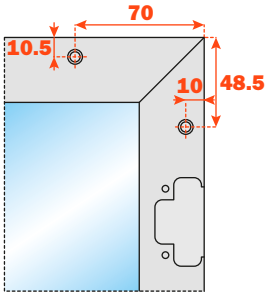

Garnitur für Glas.	Artikelnummer	Verpackung	Länge
	DQZ6AG3000T	100 Stangen	3 Meter

Rahmenprofile aus Aluminium für Glas zum Eindrücken (4 mm)	Artikelnummer	Verpackung	Länge
	**DQZ6LP300P**	10 Rahmenprofile aus Eloxalaluminium	3 Meter
	DQZ6LP300T	10 Rahmenprofile mit Titanium Oberfläche	
	DQZ6LF300P	10 Rahmenprofile aus Eloxalaluminium mit Griff	
	DQZ6LF300T	10 Rahmenprofile mit Titanium Oberfläche mit Griff	

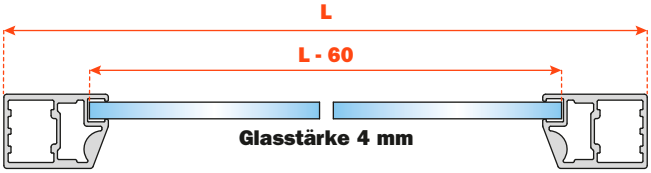

DQZ6LP300_

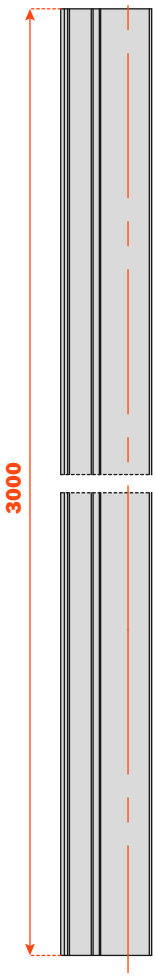

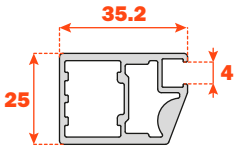

DQZ6LF300_

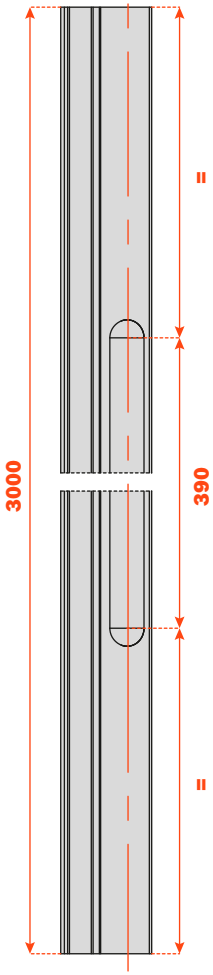

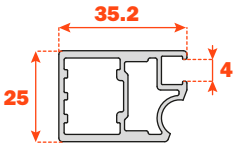

Conecta - Zubehör

Rahmenprofile aus Aluminium für Glas zum Kleben (4 mm)	Artikelnummer	Verpackung	Länge
	DQY9LP300P	10 Rahmenprofile aus Eloxalaluminium	3 Meter
	DQY9LP300T	10 Rahmenprofile mit Titanium Oberfläche	

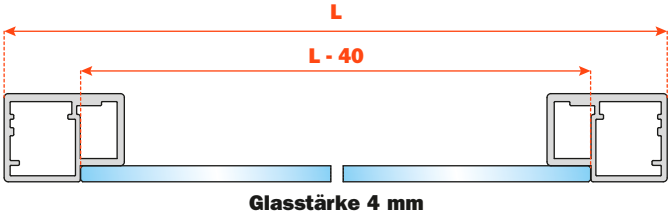

DQY9LP300_

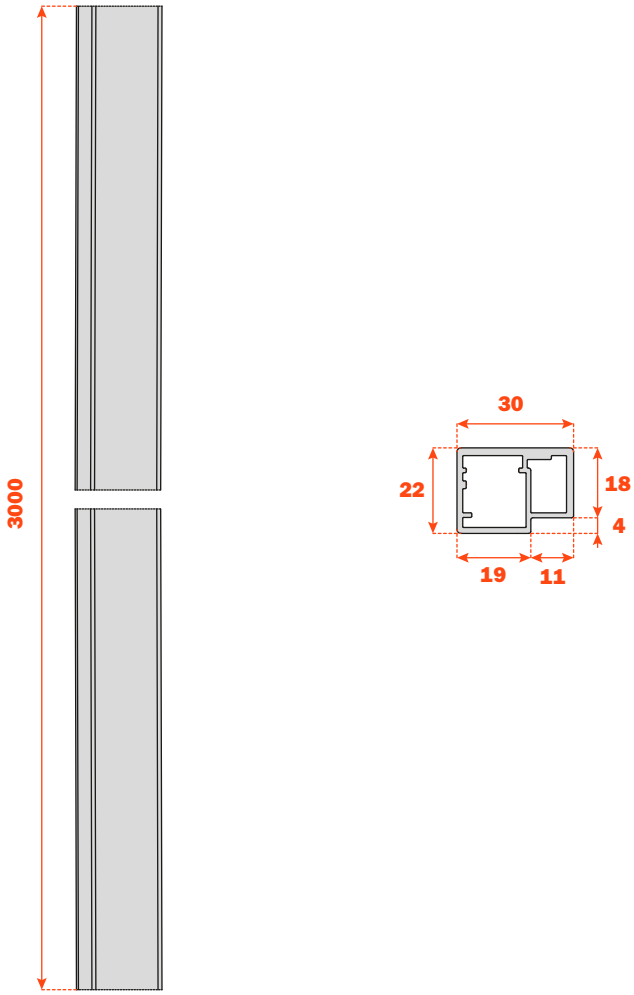

Notizen

Notizen

SALICE

HAUPTSITZE UND PRODUKTIONSSTÄTTEN

ARTURO SALICE S.p.A.

HAUPTBÜRO

VIA PROVINCIALE NOVEDRATESE, 10
22060 NOVEDRATE (COMO) ITALIA
TEL. 031 790424 - FAX 031 791508
info.salice@salice.com
www.salice.com

ARTURO SALICE S.p.A.

VIA ARISTIDE MERLONI, 11
61036 COLLI AL METAURO (PU) ITALIA
TEL. 0721 899800
FAX 0721 897980
info.salice@salice.com
www.salice.com

BORTOLUZZI SISTEMI S.p.A.

VIA CADUTI 14 SETTEMBRE 1944, 45
32100 BELLUNO (BL) ITALIA
TEL. 0437 930866
FAX 0437 931442
info@bortoluzzi.com
www.bortoluzzi.com

NUOVA ATIM S.r.l.

VIA IV NOVEMBRE, 52
20019 SETTIMO MILANESE (MI) ITALIA
TEL. 02 33503203
FAX 02 33516514
info@atimspa.com
www.atimspa.com

FILIALEN

DEUTSCHE SALICE GMBH

RUDOLF DIESEL STR. 10
74382 NECKARWESTHEIM
TEL. 07133 9807-0
FAX. 07133 9807-16
info.salice@deutschesalice.de
www.salice.com

DEUTSCHE SALICE GMBH

VERKAUFSBÜRO NORD
RINGSTRASSE 36/A30 CENTER
32584 LÖHNE
TEL. 05731 15608-0
FAX. 05731 15608-10
vknord@deutschesalice.de
www.salice.com

SALICE UK LTD.

KINGFISHER WAY
HINCHINGBROOKE BUSINESS PARK
HUNTINGDON CAMBS PE 29 6FN
TEL. 01480 413831
FAX. 01480 451489
info.salice@saliceuk.co.uk
www.salice.com

SALICE FRANCE S.A.R.L.

285 RUE DE GOA ZAC LES 3 MOULINS
06600 ANTIBES
TEL. 0493 330069
FAX. 0493 330141
info.salice@salicefrance.com
www.salice.com

SALICE ESPAÑA, S.L.U.

C/ AIGUAFREDA 4, P.I. AMETLLA PARK
08480 L'AMETLLA DEL VALLÈS (BARCELONA)
TEL. 0034 938 46 88 61
info.salice@saliceespana.es
www.salice.com

SALICE PORTUGAL UNIP. LDA

SHOWROOM:
TV SÁ E MELO 161 FA
4470-116 MAIA – PORTO
TEL: 00351 224 154 221
Info@saliceportugal.pt
www.salice.com
ARMAZÉM:
VIA ROTA DOS MÓVEIS I 399
4585-325 GANDRA

SALICE CHINA (SHANGHAI) CO. LTD.

RM 602, 6/F, TOWER 1,
3688 YINGGANG DONG ROAD
QINGPU DISTRICT
201703 SHANGHAI, CHINA
TEL. 021 3988-9880
info.salice@salicechina.com
www.salicechina.com

SALICE INDIA PVT. LTD.

1001 & 1002, 10TH FLOOR,
CENTRUM, PLOT NO. C-3,
OPP. WAGLE PRABHAG SAMITI OFFICE,
MIDC AREA, WAGLE INDUSTRIAL ESTATE,
THANE - 400604, MAHARASHTRA
TEL. 022 20812050
info@saliceindia.com
www.salice.com

SALICE CANADA INC.

3500 RIDGEWAY DRIVE,
UNIT#1
MISSISSAUGA, ONTARIO, L5L 0B4
TEL. 905 820 8787
FAX. 905 820 7226
info.salice@salicecanada.com
www.salicecanada.com

SALICE AMERICA INC.

2123 CROWN CENTRE DRIVE
CHARLOTTE NC. 28227
TEL. 704 841 7810
FAX. 704 841 7808
info.salice@saliceamerica.com
www.saliceamerica.com

Wir behalten uns vor, die technischen Spezifikationen ohne Vorankündigung zu ändern.

ARTURO SALICE S.p.A.

HAUPTBÜRO

VIA PROVINCIALE NOVEDRATESE, 10
22060 NOVEDRATE (COMO) ITALIA
TEL. 031 790424 - FAX 031 791508

info.salice@salice.com
www.salice.com

Digitale Inhalte

DOCASA019DEU Ed. 06 - 03/2025