




Système	Référence	Emballage	Palette
	Système pour portes de 18 mm à 30 mm	<p>BOÎTE 1 ferrure pour côté droit • 1 ferrure pour côté gauche • Vis de fixation incluses</p> <p>CARTON 8 boîtes</p>	192 boîtes
	Finition nickelé mat		
	Force 1 - FTAXFSS1SN9		
	Force 2 - FTAXFSS2SN9		
	Force 3 - FTAXFSS3SN9		
	Force 4 - FTAXFSS4SN9		
	Finition titane		
	Force 1 - FTAXFSS1SN6		
	Force 2 - FTAXFSS2SN6		
	Force 3 - FTAXFSS3SN6		
	Force 4 - FTAXFSS4SN6		

Kit pour montage encastré affleurant	Référence		Emballage	Palette
	STWX78A1XXXXF Signal White RAL 9003	STWX78ASXXXXF Silk Grey RAL 7044	<p>BOÎTE 2 plaques de fixation • 2 caches pour les ferrures • 2 caches pour attache façade • Vis de fixation incluses</p> <p>CARTON 8 boîtes</p>	192 boîtes
	STWX78ALXXXXF Desert Taupe	STWX78AMXXXXF Dusty Grey RAL 7037		
	STWX78A0XXXXF Metal Black	STWX78AZXXXXF Traffic Black RAL 9017		

Kit pour montage en applique	Référence		Emballage
	STEX78A1XXXXF Signal White RAL 9003	STEX78ASXXXXF Silk Grey RAL 7044	<p>BOÎTE 2 caches pour les ferrures • 2 caches pour attache façade</p> <p>CARTON 8 boîtes</p>
	STEX78ALXXXXF Desert Taupe	STEX78AMXXXXF Dusty Grey RAL 7037	
	STEX78A0XXXXF Metal Black	STEX78AZXXXXF Traffic Black RAL 9017	