


Tilt Up

Système pour porte relevante



Informations techniques

Système pour porte relevante, fixation sur le côté du meuble, avec montage en applique, encastré ou affleurant.

Fermeture amortie.

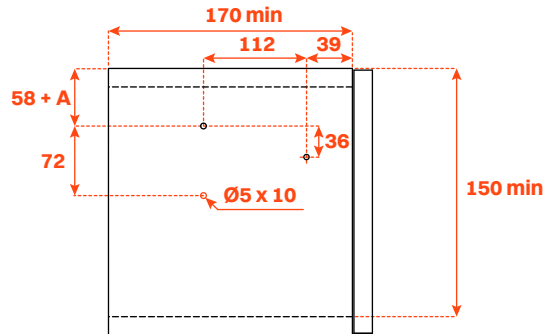
Version pour portes d'une épaisseur de 18 à 30 mm : profondeur d'usinage sur la porte : 15 mm.

Ouverture à 80° avec limiteur d'ouverture.

Ouverture à 95° avec limiteur d'ouverture désactivé.

Perçage "K" sur la porte de 11 mm.

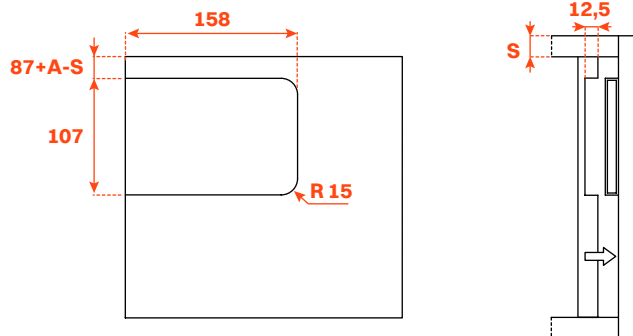
Montage en applique avec cache



Montage encastré dans le panneau latéral du meuble



Usinage du panneau latéral du meuble



Espace nécessaire pour l'ouverture de la porte

