

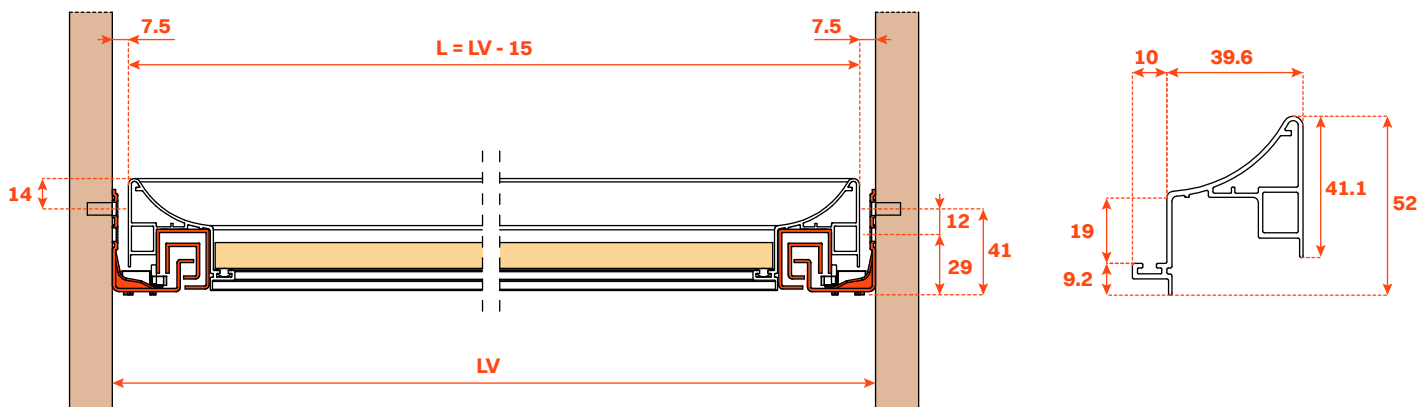
Excessories

Estrarre - cassetto 3 lati H 52 - frontale vetro

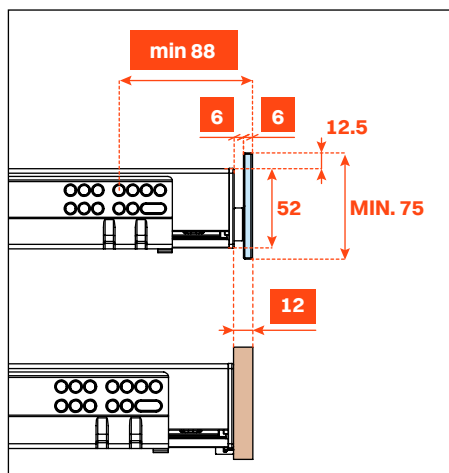
Cassetto alluminio 3 lati H 52

FRONTALE VETRO H 75

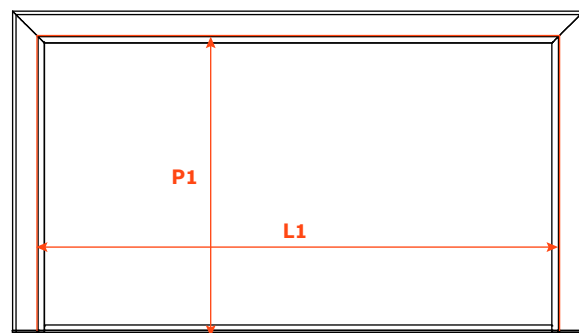
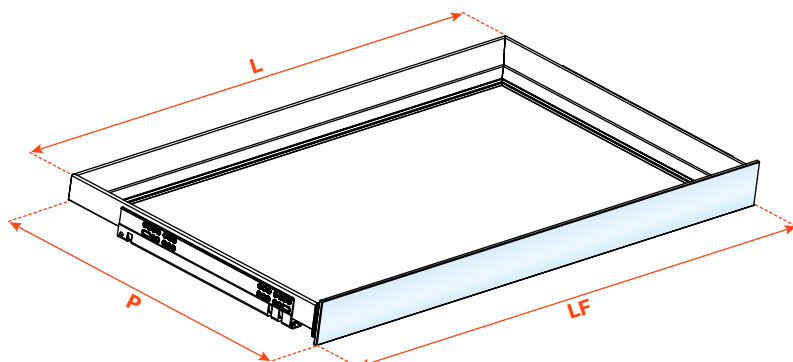
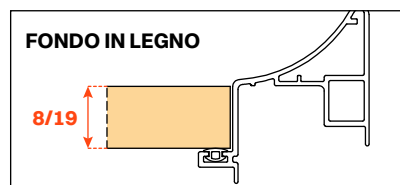
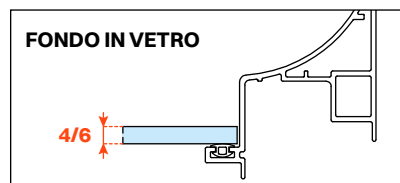
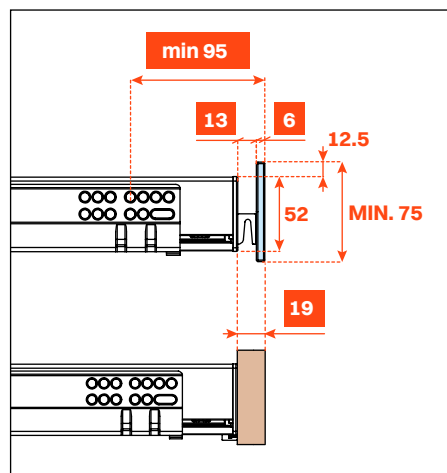
- Altezza profilo: 52 mm
- Larghezza massima del cassetto: 1500 mm
- Materiale: alluminio verniciato a polvere epossidica
- Finitura:
 - marrone metal grey
 - desert taupe
- Dotato di guide Futura estrazione totale
- Regolazioni verticale e frontale integrate
- Dispositivo antiribaltamento
- Cassetti forniti assemblati e completi di guarnizione per appoggio del fondo o degli accessori
- Frontale in vetro su richiesta: - grigio grafite
 - bronzo
- Possibilità di utilizzare fondo in legno o in vetro, fondo non fornito.



MONTAGGIO CON PROFILO ALLUMINIO SPESSORE 6 mm PER ALLINEAMENTO CON FRONTALE LEGNO SPESSORE 12 mm

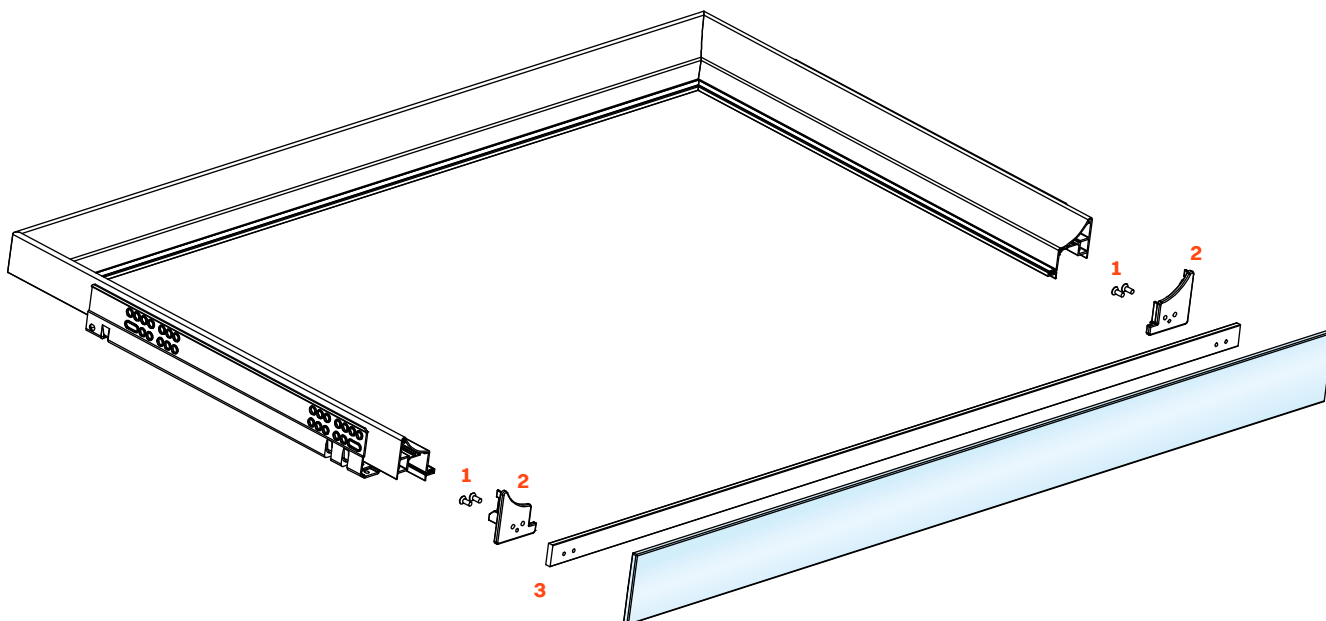


MONTAGGIO CON PROFILO ALLUMINIO SPESSORE 13 mm PER ALLINEAMENTO CON FRONTALE LEGNO SPESSORE 19 mm



Kit per il fissaggio del frontale (da ordinare a parte)

1. Viti M 4x10 mm
2. Tappi di fissaggio
3. Profilo alluminio con biadesivo per fissaggio sul frontale



Fissaggio del profilo al frontale



FRONTALE VETRO SPESSORE 6 mm - PROFILO ALLUMINIO SPESSORE 6 mm

Lunghezza guida (LN) mm	Larghezza cassetto (L) mm	Larghezza frontale (LF) mm	Larghezza interna (L1) mm	Profondità cassetto (P) mm	Profondità interna (P1) mm
350	LV - 15	LV - 6	L - 80	390	338
400				440	388
450				490	438
470				510	458
500				540	488

FRONTALE VETRO SPESSORE 6 mm - PROFILO ALLUMINIO SPESSORE 13 mm

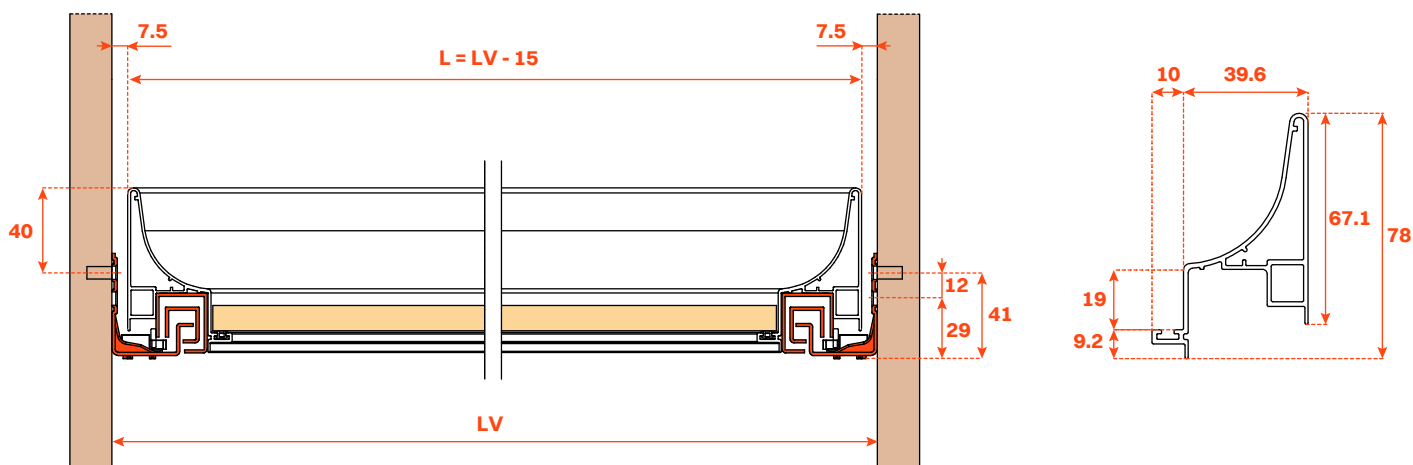
Lunghezza guida (LN) mm	Larghezza cassetto (L) mm	Larghezza frontale (LF) mm	Larghezza interna (L1) mm	Profondità cassetto (P) mm	Profondità interna (P1) mm
350	LV - 15	LV - 6	L - 80	397	338
400				447	388
450				497	438
470				517	458
500				547	488

Excessories

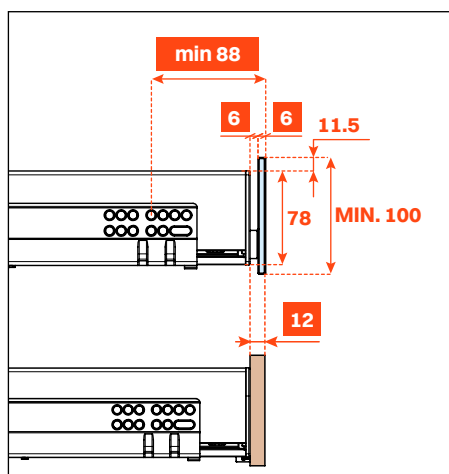
Estrarre - cassetto 3 lati H 78 - frontale vetro

Cassetto alluminio 3 lati H 78 FRONTALE VETRO H 100

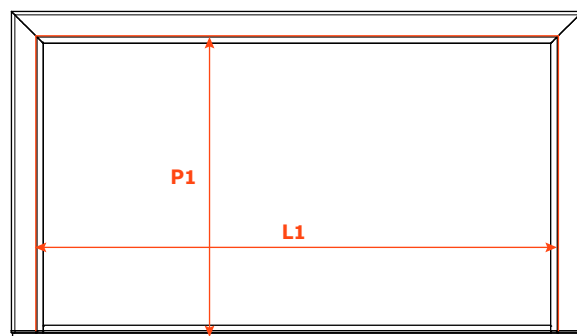
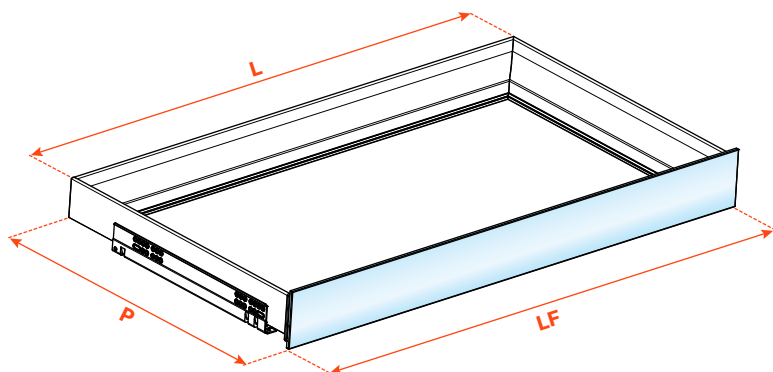
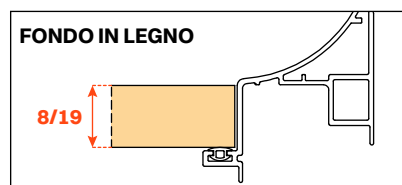
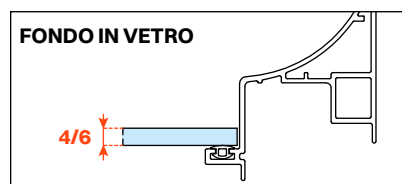
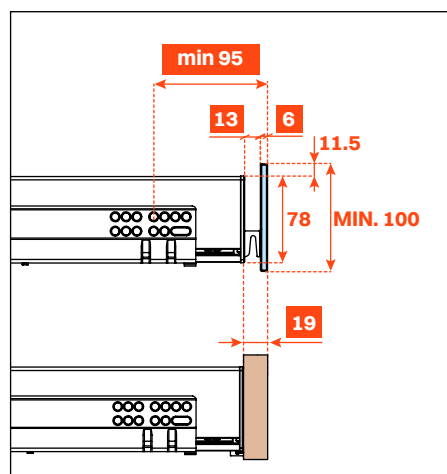
- Altezza profilo: 78 mm
- Larghezza massima del cassetto: 1500 mm
- Materiale: alluminio verniciato a polvere epossidica
- Finitura:
 - marrone metal grey
 - desert taupe
- Dotato di guide Futura estrazione totale
- Regolazioni verticale e frontale integrate
- Dispositivo antiribaltamento
- Cassetti forniti assemblati e completi di guarnizione per appoggio del fondo o degli accessori
- Frontale in vetro su richiesta: - grigio grafite
- bronzo
- Possibilità di utilizzare fondo in legno o in vetro, fondo non fornito



**MONTAGGIO CON PROFILO ALLUMINIO
SPESSORE 6 mm PER ALLINEAMENTO
CON FRONTALE LEGNO SPESSORE 12 mm**

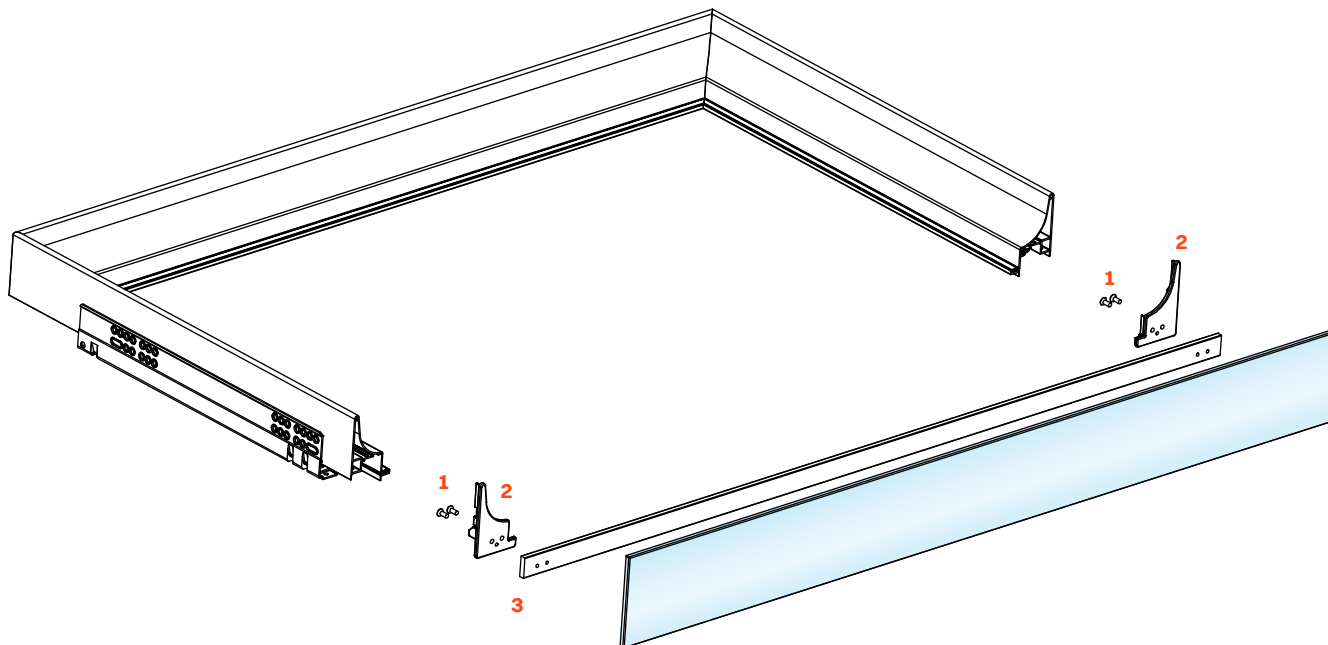


**MONTAGGIO CON PROFILO ALLUMINIO
SPESSORE 13 mm PER ALLINEAMENTO CON
FRONTALE LEGNO SPESSORE 19 mm**

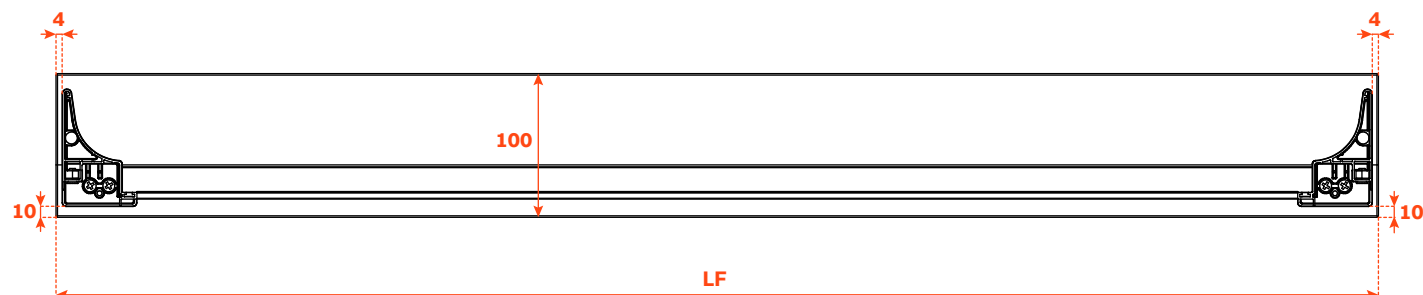


Kit per il fissaggio del frontale (da ordinare a parte)

1. Viti M 4x10 mm
2. Tappi di fissaggio
3. Profilo alluminio con biadesivo per fissaggio sul frontale



Fissaggio del profilo al frontale



FRONTALE VETRO SPESSORE 6 mm - PROFILO ALLUMINIO SPESSORE 6 mm

Lunghezza guida (LN) mm	Larghezza cassetto (L) mm	Larghezza frontale (LF) mm	Larghezza interna (L1) mm	Profondità cassetto (P) mm	Profondità interna (P1) mm
350	LV - 15	LV - 6	L - 80	390	338
400				440	388
450				490	438
470				510	458
500				540	488

FRONTALE VETRO SPESSORE 6 mm - PROFILO ALLUMINIO SPESSORE 13 mm

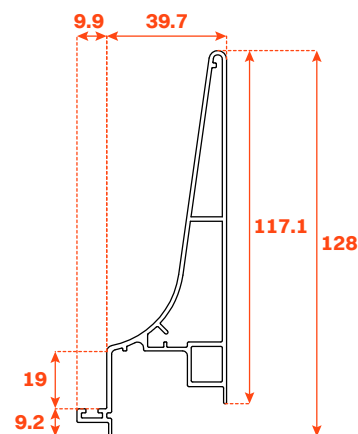
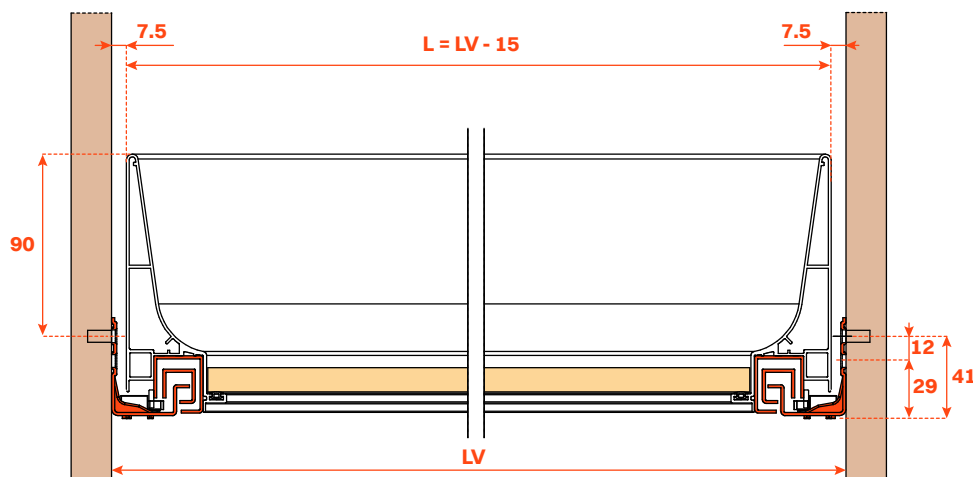
Lunghezza guida (LN) mm	Larghezza cassetto (L) mm	Larghezza frontale (LF) mm	Larghezza interna (L1) mm	Profondità cassetto (P) mm	Profondità interna (P1) mm
350	LV - 15	LV - 6	L - 80	397	338
400				447	388
450				497	438
470				517	458
500				547	488

Excessories

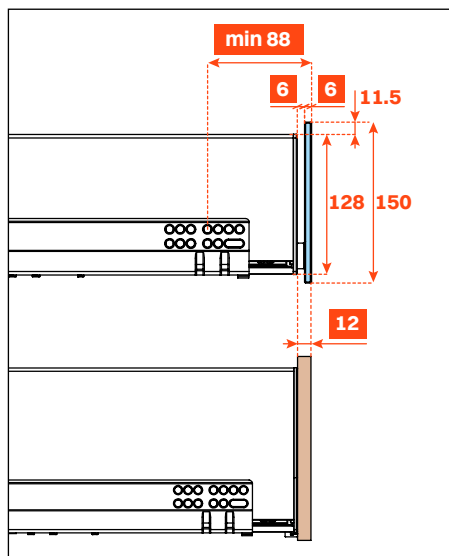
Estrarre - cassetto 3 lati H 128 - frontale vetro

Cassetto alluminio 3 lati H 128 FRONTALE VETRO H 150

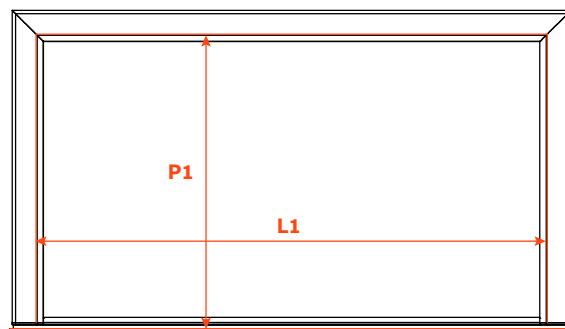
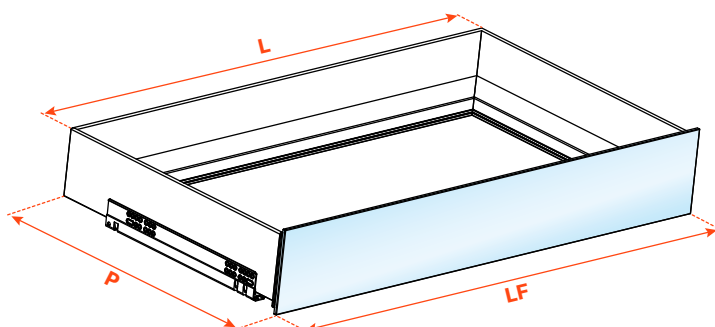
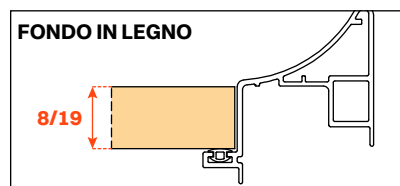
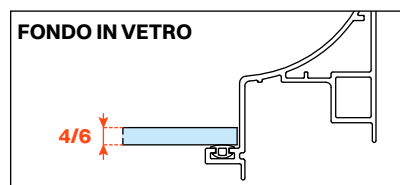
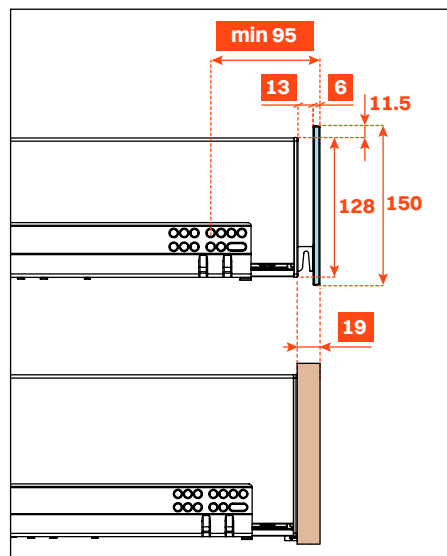
- Altezza profilo: 128 mm
- Larghezza massima del cassetto: 1500 mm
- Materiale: alluminio verniciato a polvere epossidica
- Finitura:
 - marrone metal grey
 - desert taupe
- Dotato di guide Futura estrazione totale
- Regolazioni verticale e frontale integrate
- Dispositivo antiribaltamento
- Cassetti forniti assemblati e completi di guarnizione per appoggio del fondo o degli accessori
- Frontale in vetro su richiesta: - grigio grafite
- bronzo
- Possibilità di utilizzare fondo in legno o in vetro, fondo non fornito



MONTAGGIO CON PROFILO ALLUMINIO SPESSORE 6 mm PER ALLINEAMENTO CON FRONTALE LEGNO SPESSORE 12 mm

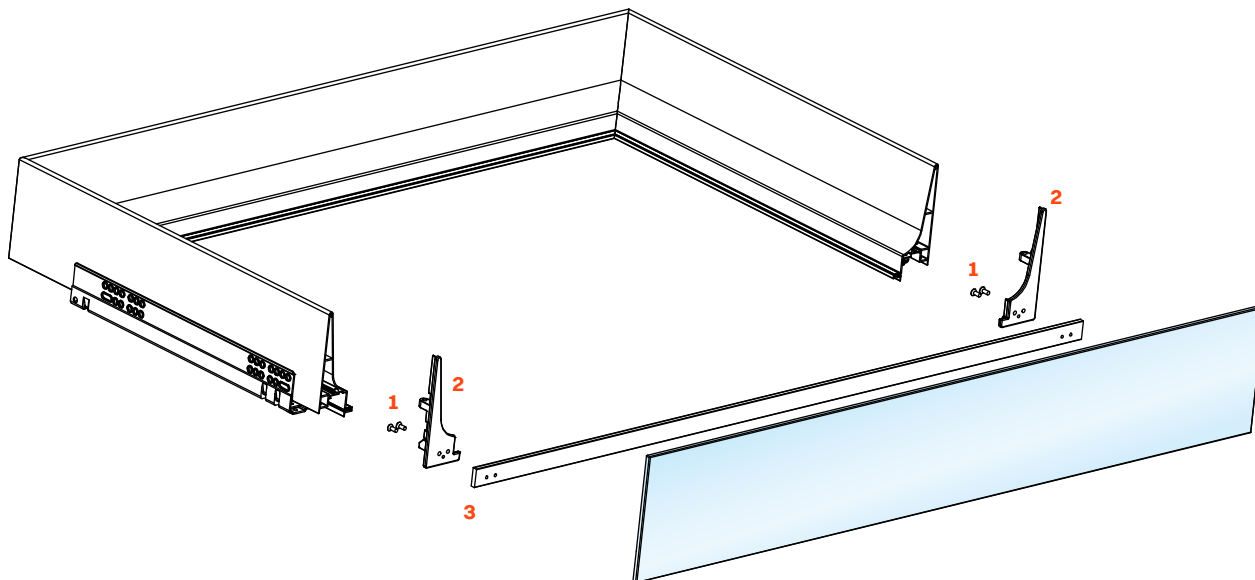


MONTAGGIO CON PROFILO ALLUMINIO SPESSORE 13 mm PER ALLINEAMENTO CON FRONTALE LEGNO SPESSORE 19 mm

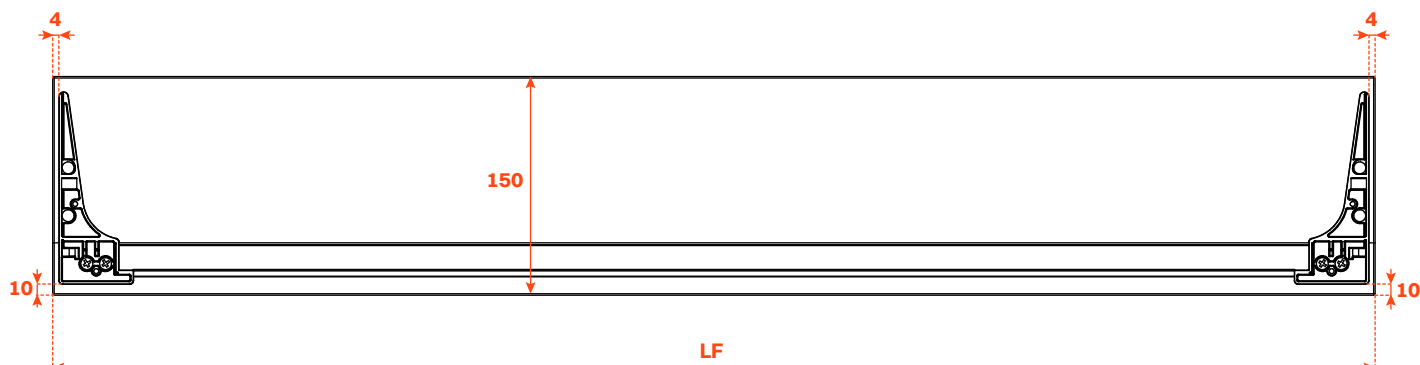


Kit per il fissaggio del frontale (da ordinare a parte)

1. Viti M 4x10 mm
2. Tappi di fissaggio
3. Profilo alluminio con biadesivo per fissaggio sul frontale



Fissaggio del profilo al frontale



FRONTALE VETRO SPESSORE 6 mm - PROFILO ALLUMINIO SPESSORE 6 mm

Lunghezza guida (LN) mm	Larghezza cassetto (L) mm	Larghezza frontale (LF) mm	Larghezza interna (L1) mm	Profondità cassetto (P) mm	Profondità interna (P1) mm
350	LV - 15	LV - 6	L - 80	390	338
400				440	388
450				490	438
470				510	458
500				540	488

FRONTALE VETRO SPESSORE 6 mm - PROFILO ALLUMINIO SPESSORE 13 mm

Lunghezza guida (LN) mm	Larghezza cassetto (L) mm	Larghezza frontale (LF) mm	Larghezza interna (L1) mm	Profondità cassetto (P) mm	Profondità interna (P1) mm
350	LV - 15	LV - 6	L - 80	397	338
400				447	388
450				497	438
470				517	458
500				547	488