



Exedra Gravity

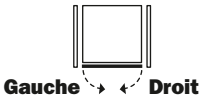
Version Kit à assembler

Exedra Gravity IN • Version Kit à assembler

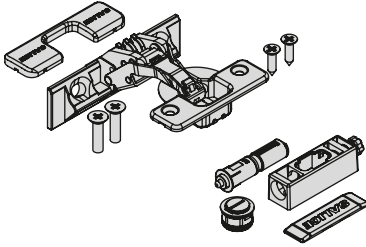
Cette solution offre une grande souplesse au client. Se référer au configurateur pour les opérations de coupe et d'assemblage. Les clips de coulissement et les butées de positionnement du système sur le côté du meuble permettent un montage et un démontage facile et rapide.

Exedra Gravity peut être fourni avec des charnières soit **Smove**, pour une fermeture amortie, soit **Push** pour portes sans poignées. Les deux versions sont disponibles en finition **nickelée mat** ou **titane**.

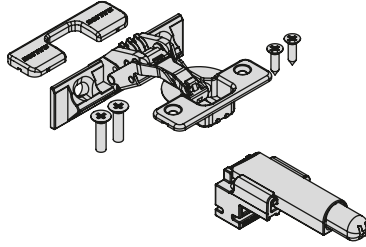
Kit mécanisme - IN - Insertion automatique de la porte

Code article		Hauteur de la porte TH (mm)
VE53ASAR1675NN	Droit	1100 - 1600
VE53ASAL1675NN	Gauche	
VE53ASAR3090NN	Droit	1601 - 3000
VE53ASAL3090NN	Gauche	

Kit Charnières Push

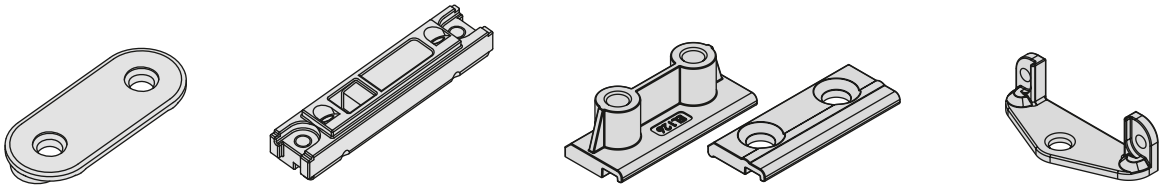
	Nombre de charnières par sachet	Nickelée mat	Titane	Composition kit
	2	VE55KITCP040AB	VE55KITCP040TB	1 Loqueteau + 1 Platine magnétique réglable
	3	VE55KITCP030AB	VE55KITCP030TB	
	4	VE55KITCP020AB	VE55KITCP020TB	
	5	VE55KITCP010AB	VE55KITCP010TB	
	6	VE55KITCP050AB	VE55KITCP050TB	

Kit Charnières Smove

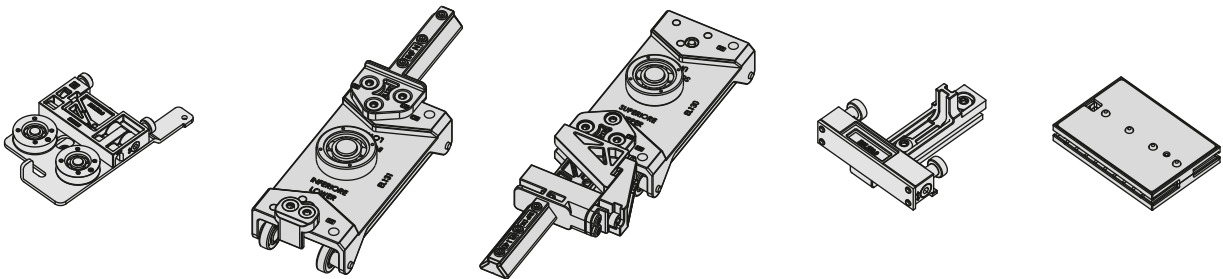
	Nombre de charnières par sachet	Nickelée mat	Titane	Composition kit
	2	VE55KITCS040AB	VE55KITCS040TB	2 Smove
	3	VE55KITCS030AB	VE55KITCS030TB	
	4	VE55KITCS020AB	VE55KITCS020TB	
	5	VE55KITCS010AB	VE55KITCS010TB	
	6	VE55KITCS050AB	VE55KITCS050TB	

Contenu de l’emballage

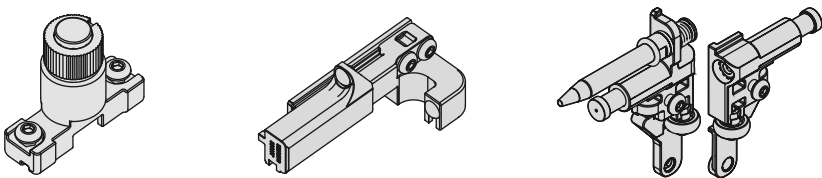
Pièces de fixation



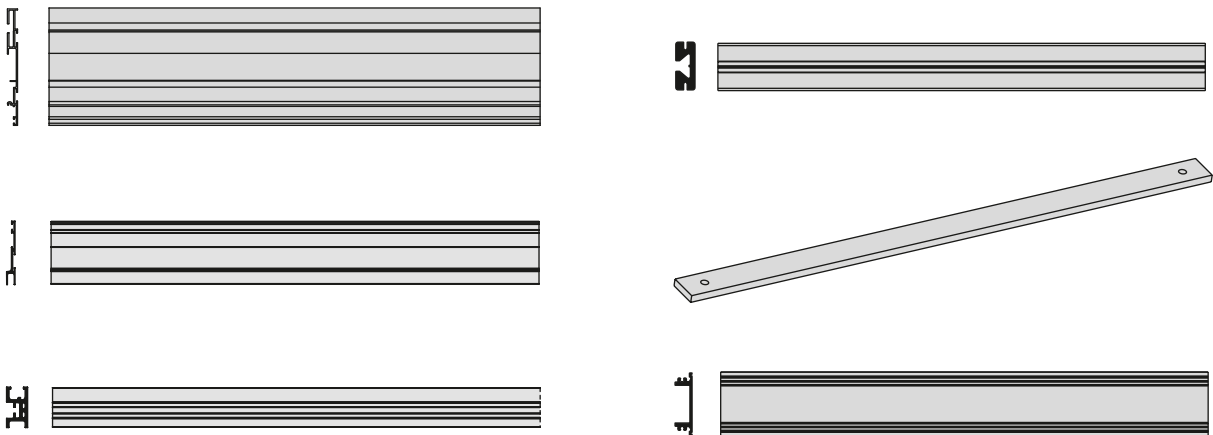
Pièces pour le coulissement



Butées de fin de course



Profilés et contreponds

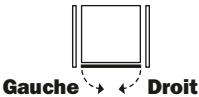


Exedra Gravity OUT • Version Kit à assembler

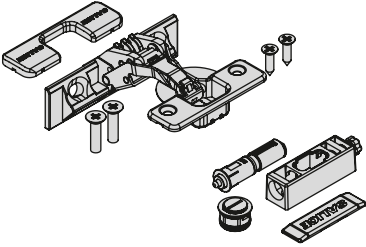
Cette solution offre une grande souplesse au client. Se référer au configurateur pour les opérations de coupe et d'assemblage. Les clips de coulissement et les butées de positionnement du système sur le côté du meuble permettent un montage et un démontage facile et rapide.

Exedra Gravity peut être fourni avec des charnières soit **Smove**, pour une fermeture amortie, soit **Push** pour portes sans poignées. Les deux versions sont disponibles en finition **nickelée mat** ou **titane**.

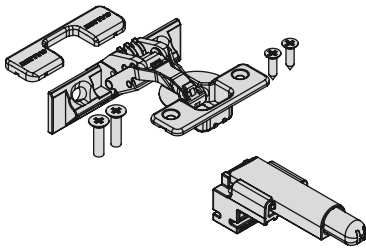
Kit mécanisme - OUT - Ouverture automatique de la porte

Code article		Hauteur de la porte TH (mm)
VE53ASBR1675NN	Droit	1100 - 1600
VE53ASBL1675NN	Gauche	
VE53ASBR3090NN	Droit	1601 - 3000
VE53ASBL3090NN	Gauche	

Kit Charnières Push

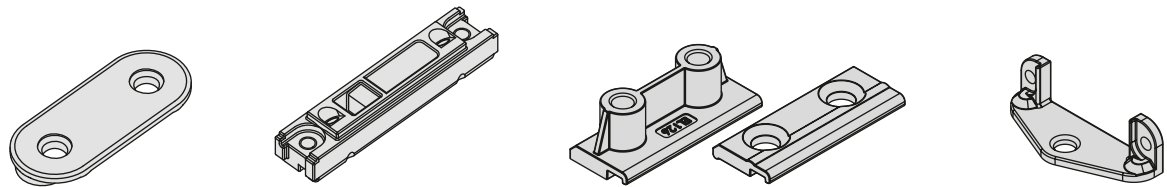
	Nombre de charnières par sachet	Nichel	Titano	Composition kit
	2	VE55KITCP040AB	VE55KITCP040TB	1 Loqueteau + 1 Platine magnétique réglable
	3	VE55KITCP030AB	VE55KITCP030TB	
	4	VE55KITCP020AB	VE55KITCP020TB	
	5	VE55KITCP010AB	VE55KITCP010TB	
	6	VE55KITCP050AB	VE55KITCP050TB	

Kit Charnières Smove

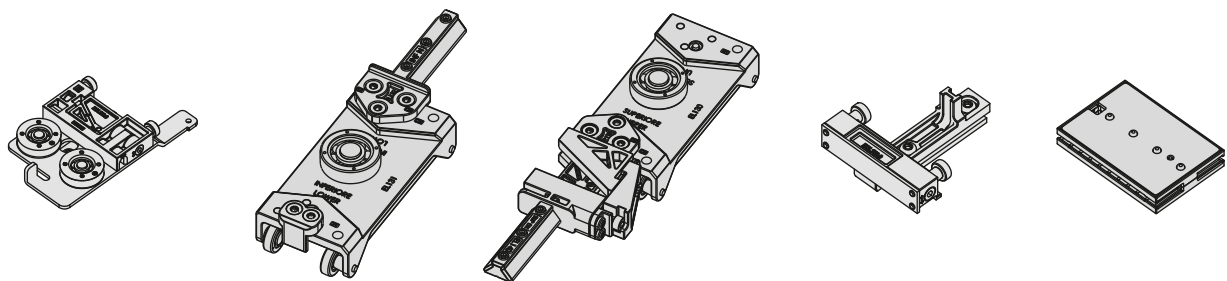
	Nombre de charnières par sachet	Nichel	Titano	Composition du kit
	2	VE55KITCS040AB	VE55KITCS040TB	2 Smove
	3	VE55KITCS030AB	VE55KITCS030TB	
	4	VE55KITCS020AB	VE55KITCS020TB	
	5	VE55KITCS010AB	VE55KITCS010TB	
	6	VE55KITCS050AB	VE55KITCS050TB	

Contenu de l’emballage

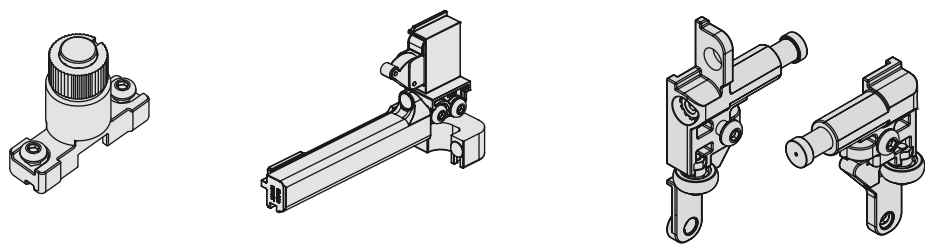
Pièces de fixation



Pièces pour le coulissement



Butées de fin de course



Profilés et contrepoids

