



## **Exedra Gravity**

**Versioni Kit da assemblare**

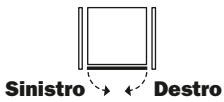
## Exedra Gravity IN • Versione Kit da Assemblare

Soluzione per massima flessibilità di applicazione che prevede il taglio a misura dei profili e l'assemblaggio del meccanismo da parte del cliente. Per le operazioni di taglio e assemblaggio si rimanda al configuratore.

Le clip e i fermi da premontare sul fianco permettono un montaggio e uno smontaggio a scorrimento facile e sicuro.

Exedra Gravity può essere fornito con cerniere **Smove**, per una chiusura decelerata, o **Push** per ante prive di maniglie. Entrambe le versioni sono disponibili nelle finiture **nichelata** o **titanio**.

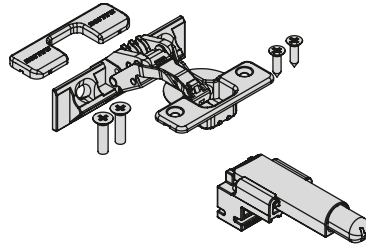
### Kit meccanismo - IN - Rientro automatico dell'anta

Cod.		Altezza Anta TH (mm)
<b>VE53ASAR1675NN</b>	Destro	1100 - 1600
<b>VE53ASAL1675NN</b>	Sinistro	
<b>VE53ASAR3090NN</b>	Destro	1601 - 3000
<b>VE53ASAL3090NN</b>	Sinistro	

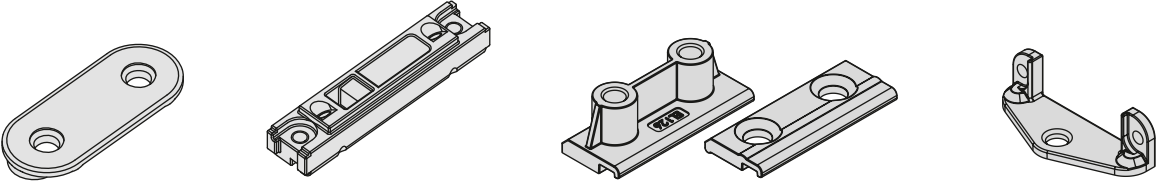
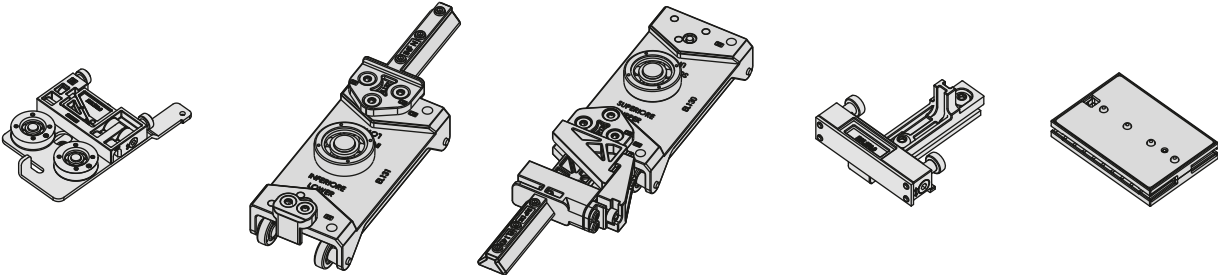
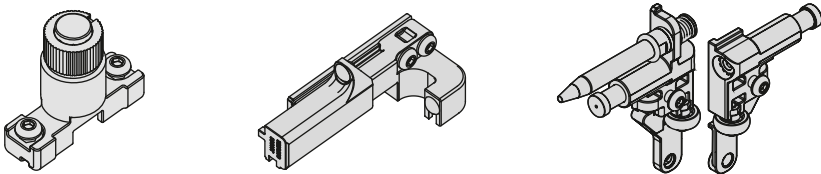
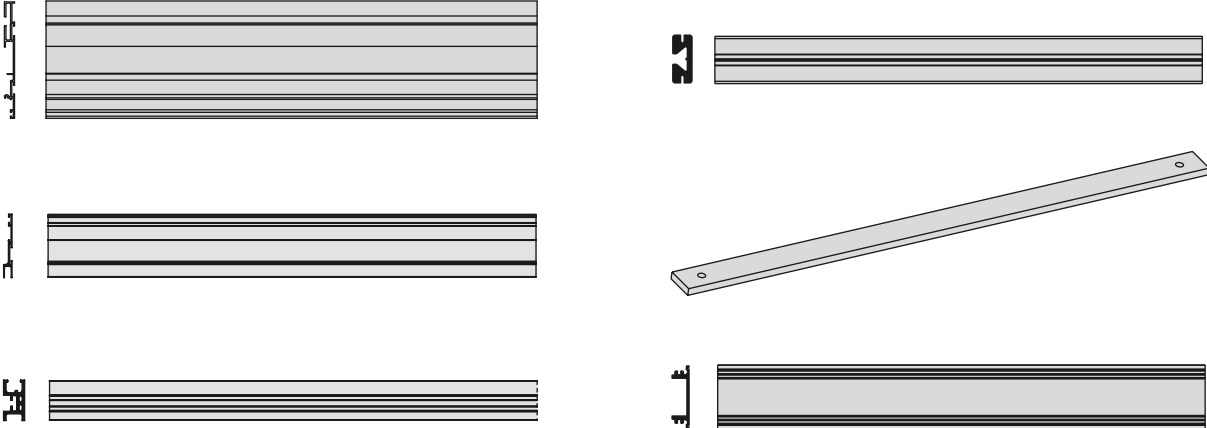
### Kit Cerniere Push

	n° cerniere per sacchetto	Nichel	Titanio	Composizione kit
	2	<b>VE55KITCP040AB</b>	<b>VE55KITCP040TB</b>	1 Cricchetto + 1 Controcricchetto magnetico regolabile
	3	<b>VE55KITCP030AB</b>	<b>VE55KITCP030TB</b>	
	4	<b>VE55KITCP020AB</b>	<b>VE55KITCP020TB</b>	
	5	<b>VE55KITCP010AB</b>	<b>VE55KITCP010TB</b>	
	6	<b>VE55KITCP050AB</b>	<b>VE55KITCP050TB</b>	

### Kit Cerniere Smove

	n° cerniere per sacchetto	Nichel	Titanio	Composizione kit
	2	<b>VE55KITCS040AB</b>	<b>VE55KITCS040TB</b>	2 Smove
	3	<b>VE55KITCS030AB</b>	<b>VE55KITCS030TB</b>	
	4	<b>VE55KITCS020AB</b>	<b>VE55KITCS020TB</b>	
	5	<b>VE55KITCS010AB</b>	<b>VE55KITCS010TB</b>	
	6	<b>VE55KITCS050AB</b>	<b>VE55KITCS050TB</b>	

# **Contenuto della confezione**

<p><b>Elementi di fissaggio</b></p>	
	
<p><b>Elementi di scorrimento</b></p>	
	
<p><b>Elementi di fine corsa</b></p>	
	
<p><b>Profili e contrappesi</b></p>	
	

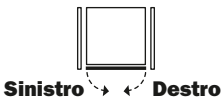
## Exedra Gravity OUT • Versione Kit da Assemblare

Soluzione per massima flessibilità di applicazione che prevede il taglio a misura dei profili e l'assemblaggio del meccanismo da parte del cliente. Per le operazioni di taglio e assemblaggio si rimanda al configuratore.

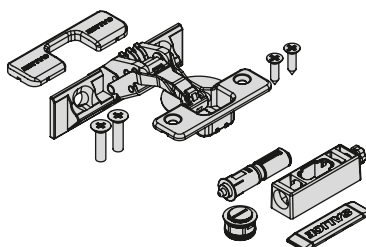
Le clip e i fermi da premontare sul fianco permettono un montaggio e uno smontaggio a scorrimento facile e sicuro.

Exedra Gravity può essere fornito con cerniere **Smove**, per una chiusura decelerata, o **Push** per ante prive di maniglie. Entrambe le versioni sono disponibili nelle finiture **nicelata** o **titanio**.

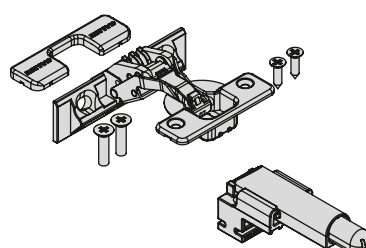
### Kit meccanismo - OUT - Uscita automatica dell'anta

Cod.		Altezza Anta TH (mm)
<b>VE53ASBR1675NN</b>	Destro	1100 - 1600
<b>VE53ASBL1675NN</b>	Sinistro	
<b>VE53ASBR3090NN</b>	Destro	1601 - 3000
<b>VE53ASBL3090NN</b>	Sinistro	

### Kit Cerniere Push

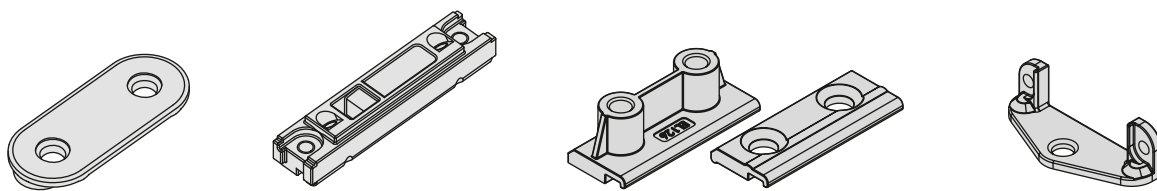
	n° cerniere per sacchetto	Nichel	Titanio	Composizione kit
	2	<b>VE55KITCP040AB</b>	<b>VE55KITCP040TB</b>	1 Cricchetto + 1 Controcricchetto magnetico
	3	<b>VE55KITCP030AB</b>	<b>VE55KITCP030TB</b>	
	4	<b>VE55KITCP020AB</b>	<b>VE55KITCP020TB</b>	
	5	<b>VE55KITCP010AB</b>	<b>VE55KITCP010TB</b>	
	6	<b>VE55KITCP050AB</b>	<b>VE55KITCP050TB</b>	

### Kit Cerniere Smove

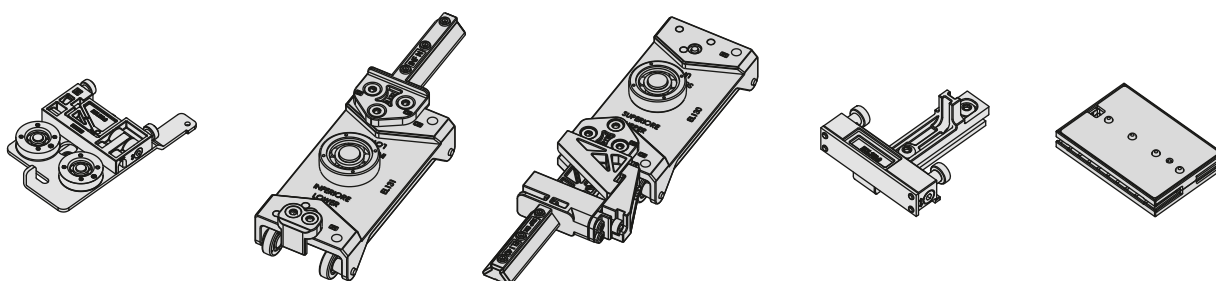
	n° cerniere per sacchetto	Nichel	Titanio	Composizione kit
	2	<b>VE55KITCS040AB</b>	<b>VE55KITCS040TB</b>	2 Smove
	3	<b>VE55KITCS030AB</b>	<b>VE55KITCS030TB</b>	
	4	<b>VE55KITCS020AB</b>	<b>VE55KITCS020TB</b>	
	5	<b>VE55KITCS010AB</b>	<b>VE55KITCS010TB</b>	
	6	<b>VE55KITCS050AB</b>	<b>VE55KITCS050TB</b>	

## Contenuto della confezione

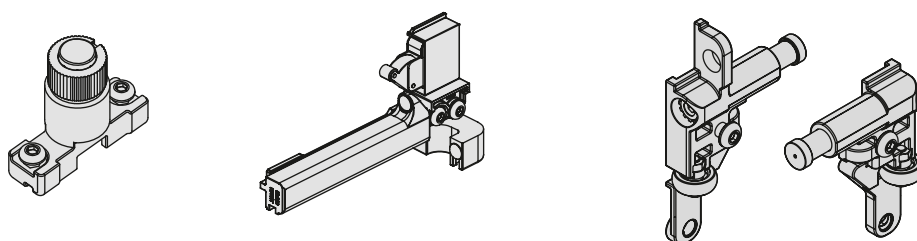
### Elementi di fissaggio



### Elementi di scorrimento



### Elementi di fine corsa



### Profili e contrappesi

