



Progressa+ Push

Progressa+ - Führung mit Vollauszug für Schubladen mit 13 mm bis 16 mm Seitenstärke Push

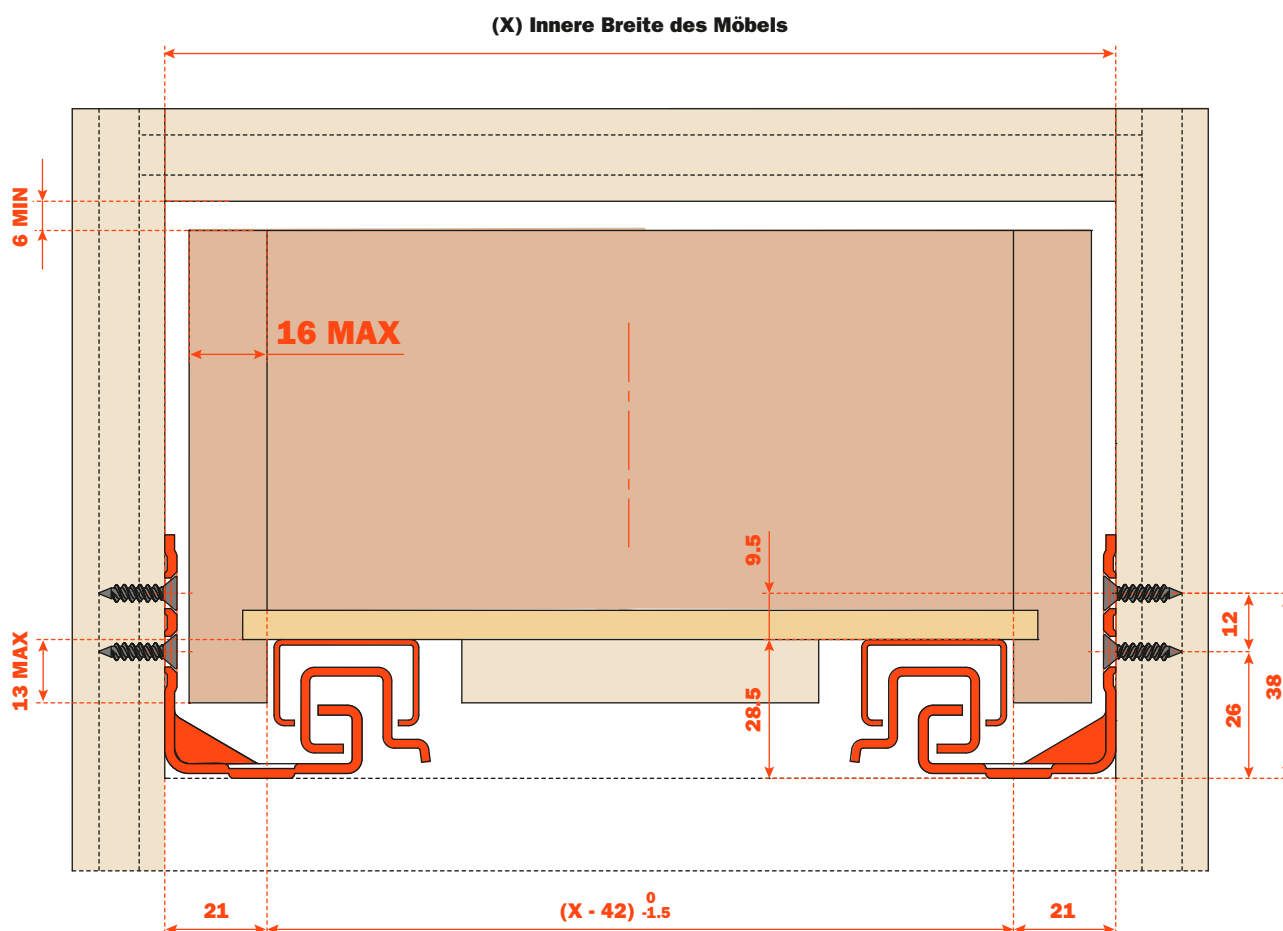


PUSH: IN DER FÜHRUNG INTEGRIERTES SYSTEM, DAS DAS ÖFFNEN VON GRIFFLOSEN SCHUBLADEN ERMÖGLICHT. EIN LEICHTER DRUCK AUF DIE FRONTBLENDE GENÜGT, UM DIE SCHUBLADE ZU ÖFFNEN.

Hauptmerkmale:

- Dynamische Belastbarkeit 70 kg
- In Längen von 350 mm bis 750 mm (in 50 mm Schritten) erhältlich
- Vollauszug mit synchronisierter Bewegung „S-Drive“ der Elemente
- Integriertes Push-Öffnungssystem
- Ovale Nuten für die vordere und vertikale Einstellung
- Verstellbare Clips zur einfachen Einhakung und Demontage der Schublade
- Die Schublade bleibt im geschlossenen Zustand verriegelt
- Vertikale Verstellung + 2.5 mm, werkzeuglos
- Vordere Verstellung +/- 3 mm, werkzeuglos
- Seitliche Einstellung +/- 1.5 mm, werkzeuglos
- Optional:
 - Verstellung der Neigung + 3 mm, werkzeuglos
 - Synchronisator für Push-Führungen
- Für Schubladen mit 13 mm bis 16 mm Seitenstärke
- Kompatibel mit Lineabox Easy-Schubladen
- Oberfläche: silberfarbig verzinkt
- 100 % in Italien hergestellt

Abmessungen



Codifizierung



BASISCODE	LÄNGE DER FÜHRUNG (LN) mm	MIN. MÖBELTIEFE (PM) mm
G7E6P350XXF6	350	360
G7E6P400XXF6	400	410
G7E6P450XXF6	450	460
G7E6P500XXF6	500	510
G7E6P550XXF6	550	560
G7E6P600XXF2	600	610
G7E6P650XXF2	650	660
G7E6P700XXF2	700	710
G7E6P750XXF2	750	760



AFCGXX3B Rechts und links

VERPACKUNG:
2 KARTONS = 100 rechte Stücke und 100 linke Stücke

Progressa+ - Führung mit Vollauszug für Schubladen mit 18-19 mm Seitenstärke Push to open

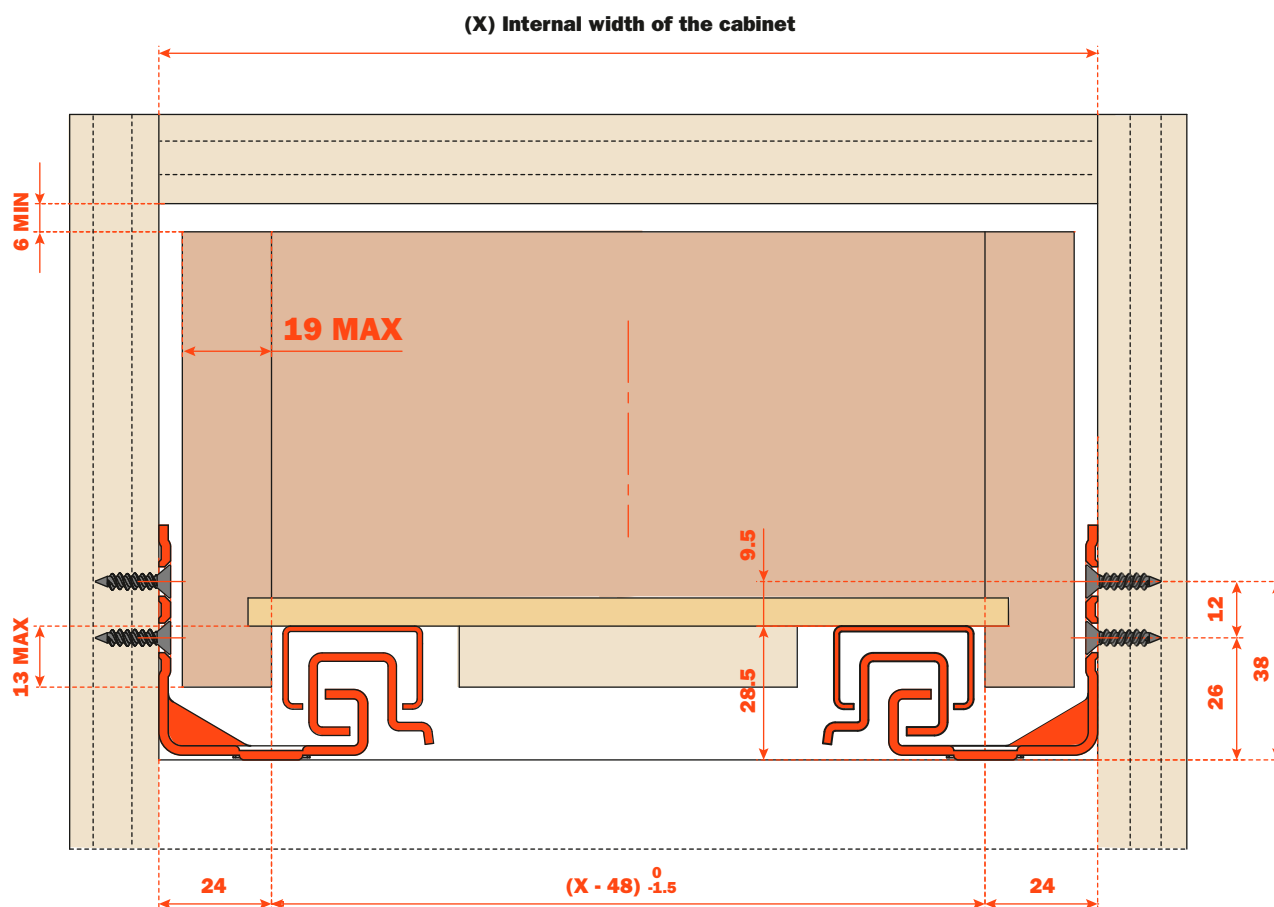


PUSH: IN DER FÜHRUNG INTEGRIERTES SYSTEM, DAS DAS ÖFFNEN VON GRIFFLOSEN SCHUBLADEN ERMÖGLICHT. EIN LEICHTER DRUCK AUF DIE FRONTBLENDE GENÜGT, UM DIE SCHUBLADE ZU ÖFFNEN.

Hauptmerkmale:

- Dynamische Belastbarkeit 70 kg
- In Längen von 350 mm bis 750 mm (in 50 mm Schritten) erhältlich
- Vollauszug mit synchronisierter Bewegung „S-Drive“ der Elemente
- Integriertes Push-Öffnungssystem
- Ovale Nuten für die vordere und vertikale Einstellung
- Verstellbare Clips zur einfachen Einhakung und Demontage der Schublade
- Die Schublade bleibt im geschlossenen Zustand verriegelt
- Vertikale Verstellung + 2.5 mm, werkzeuglos
- Vordere Verstellung +/- 3 mm, werkzeuglos
- Seitliche Einstellung +/- 1.5 mm, werkzeuglos
- Optional:
 - Verstellung der Neigung + 3 mm, werkzeuglos
 - Synchronisator für Push-Führungen
- Für Schubladen mit 18-19 mm Seitenstärke
- Kompatibel mit Lineabox Easy-Schubladen
- Oberfläche: silberfarbig verzinkt
- 100 % in Italien hergestellt


Abmessungen



Codifizierung



BASISCODE	LÄNGE DER FÜHRUNG (LN) mm	MIN. MÖBELTIEFE (PM) mm
G7E9P350XXF6	350	360
G7E9P400XXF6	400	410
G7E9P450XXF6	450	460
G7E9P500XXF6	500	510
G7E9P550XXF6	550	560
G7E9P600XXF2	600	610
G7E9P650XXF2	650	660
G7E9P700XXF2	700	710
G7E9P750XXF2	750	760



AFCGXX3B Rechts und links

VERPACKUNG:
2 KARTONS = 100 rechte Stücke und 100 linke Stücke