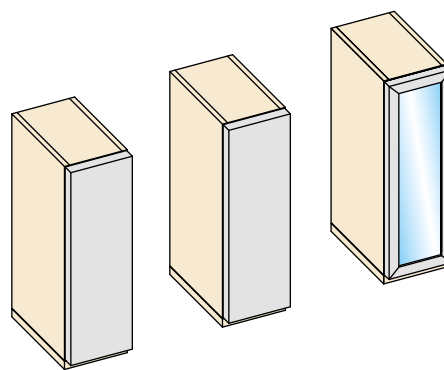

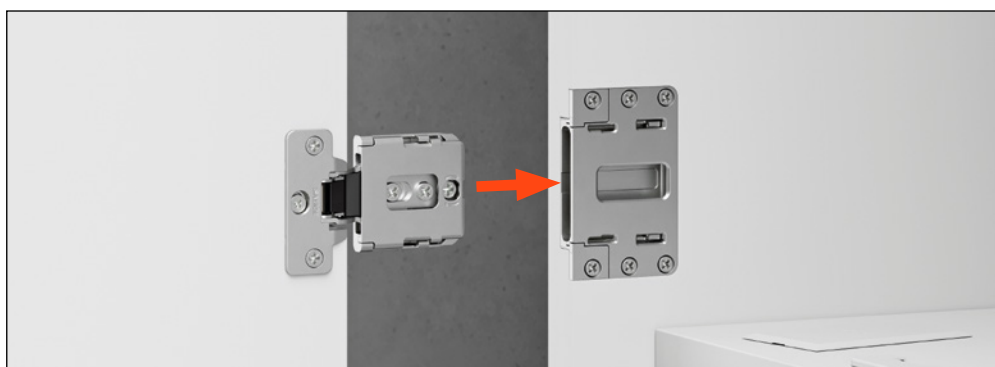


**Conecta • Montage • Application simple avec structures indépendantes, insert DQG5B**


Fixer l'insert sur le côté avec les Eurovis



Positionner la charnière dans l'insert



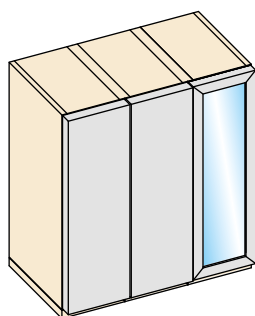
Bloquer la charnière grâce à la vis excentrique arrière



Mettre en place les cache-boîtiers et les cache-vis




## Application avec côté jumelé, insert DQG5B




Fixer les inserts sur le côté avec les vis de liaison



Positionner les charnières dans les inserts



Bloquer les charnières grâce à la vis excentrique arrière



Mettre en place les cache-boîtiers et les cache-vis

