

Conecta • Cerniera per ante con profili in alluminio

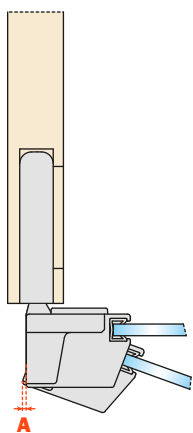


Informazioni tecniche

Cerniera Conecta CQZ3KE a scomparsa con inserimento ad incasso nell'anta e nel fianco

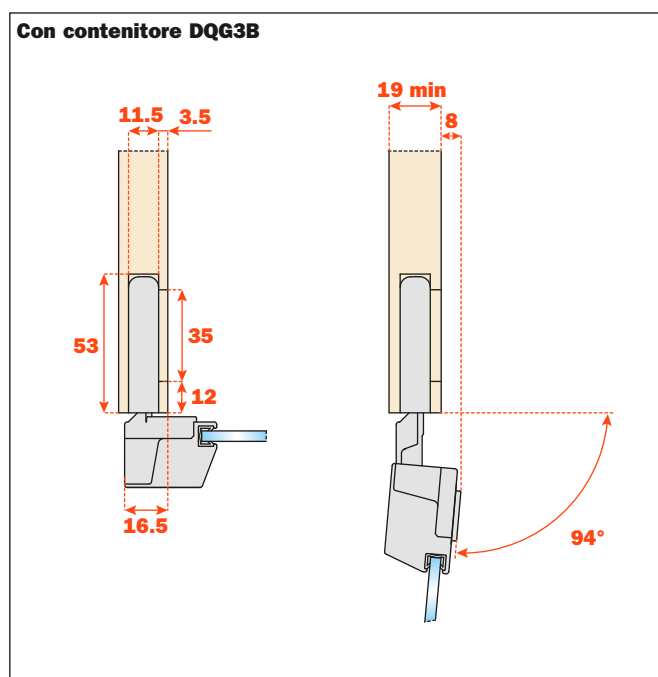
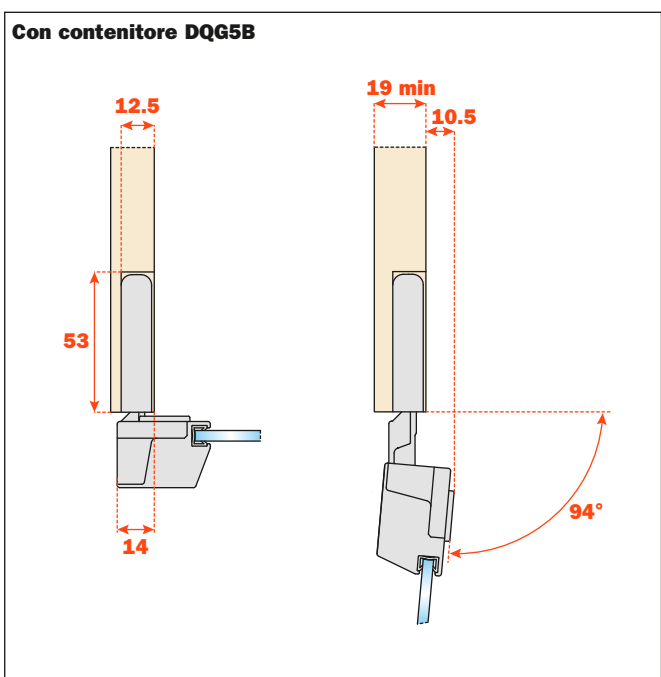
Fissaggio rapido dell'anta al fianco
 Per ante con telaio in alluminio
 Profondità della scatola metallica 24 mm
 L = 3,5 mm
 Apertura 94°

Spazio occorrente per l'apertura dell'anta



T=	25	26	27	28	29	30
A=	2.4	3.3	4.2	5.2	6.1	7.1

Applicazione nel fianco e rientro dell'anta



Lavorazione del mobile

Contenitore DQG5B



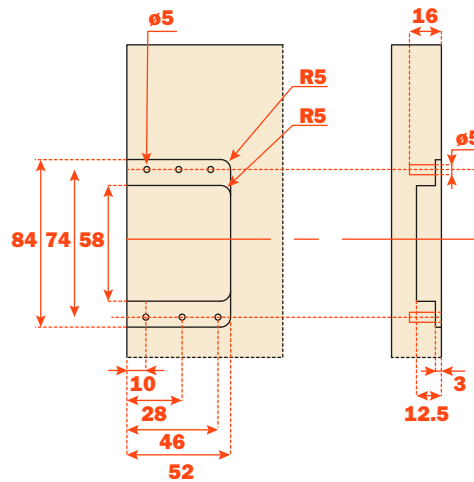
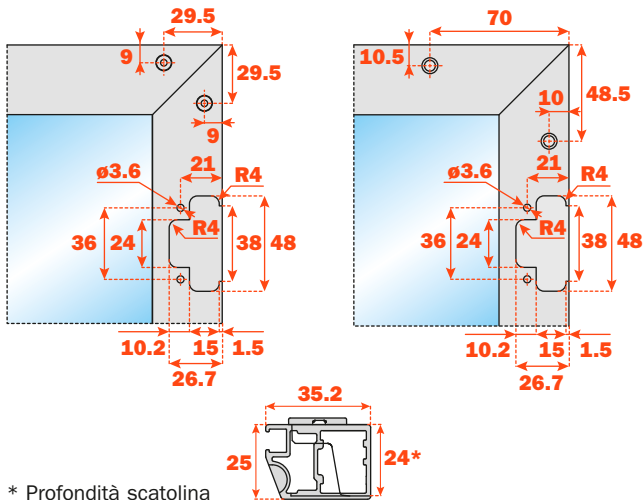
- Per applicazione singola

Da avvitare sul fianco:

- Applicazione singola con viti Euro foratura $\varnothing 5 \times 16$ mm
- Viti di fissaggio e placchette di copertura comprese nella confezione dell'imballo singolo
- Viti di fissaggio incluse nell'imballo industriale


Foratura con squadretta di fissaggio **DQZ3HS5V04**

Foratura con squadretta di fissaggio **DEL6BSFV02**



* Profondità scatola

Contenitore DQG3B



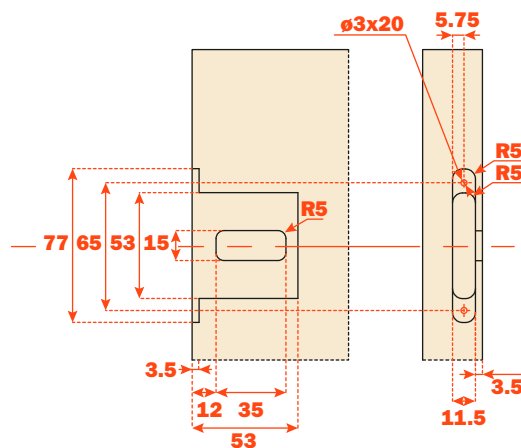
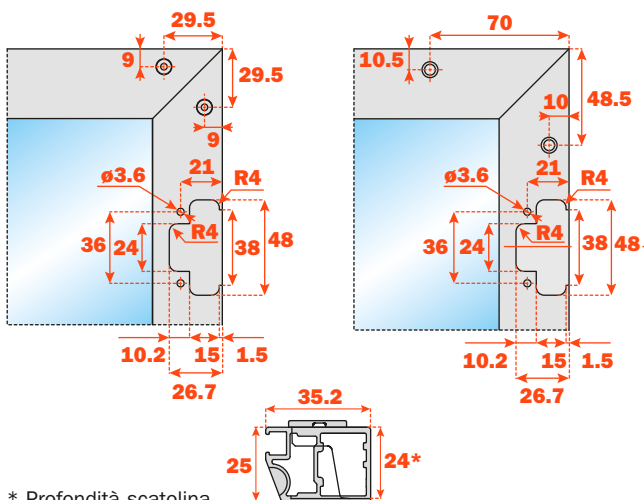
- Per applicazione singola

Da avvitare sul fianco:

- Applicazione singola con viti $\varnothing 4 \times 25$ mm
- Viti di fissaggio e placchette di copertura comprese nella confezione dell'imballo singolo
- Viti di fissaggio incluse nell'imballo industriale

Foratura con squadretta di fissaggio **DQZ3HS5V04**

Foratura con squadretta di fissaggio **DEL6BSFV02**



* Profondità scatola