
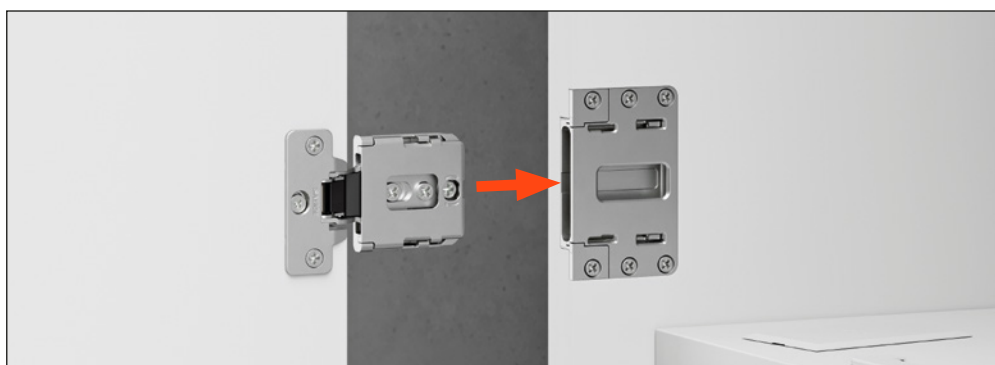


Conecta • Montaggio • Applicazione singola contenitore DQG5B


Montare il contenitore sul fianco utilizzando le viti Euro



Inserire completamente la cerniera nel contenitore



Una volta inserita completamente, bloccare la cerniera tramite l'eccentrico posteriore



Applicare le placchette copriflangia e copriviti




Applicazione gemellare contenitore DQG5B


Montare i contenitori sul fianco utilizzando le viti a canocchiale



Inserire completamente le cerniere nei contenitori



Una volta inserite completamente, bloccare le cerniere tramite l'eccentrico posteriore



Applicare le placchette copriviti e copriflangia

