




**Conecta • Montage • Porte simple avec insert DQG3B**


Fixer l'insert sur le côté avec les vis à bois



Positionner la charnière dans l'insert



Bloquer la charnière grâce à la vis excentrique arrière

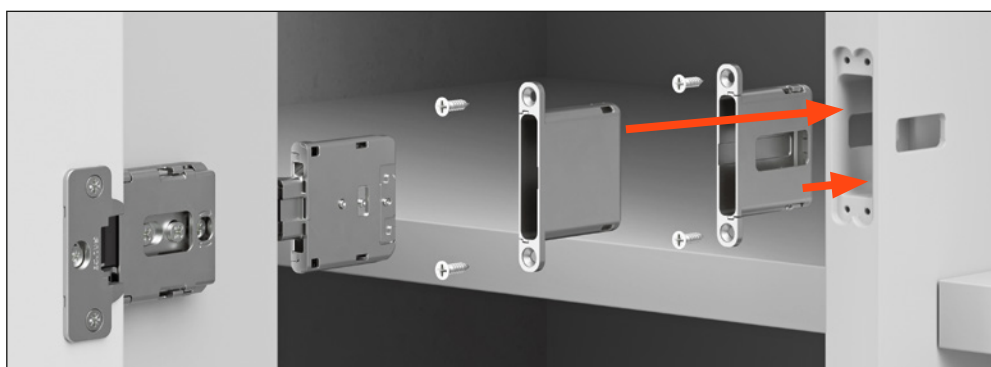


Mettre en place les cache-boîtiers et les cache-vis




## Portes jumelées avec insert DQG3B


Fixer les inserts sur le côté avec les vis à bois



Positionner les charnières dans les inserts



Bloquer les charnières grâce à la vis excentrique arrière



Mettre en place les cache-boîtiers et les cache-vis

