




Conecta • Montaggio • Applicazione singola contenitore DQG3B


Montare il contenitore sul fianco fissandolo con le viti legno



Inserire completamente la cerniera nel contenitore



Una volta inserita completamente, bloccare la cerniera tramite l'eccentrico posteriore

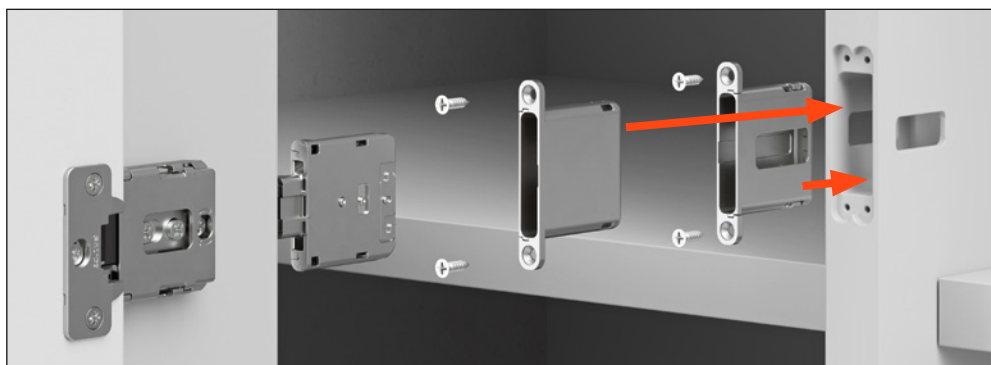


Applicare le placchette copriflangia e copriviti




Applicazione gemellare contenitore DQG3B

Montare i contenitori sul fianco fissandoli con le viti legno



Inserire completamente le cerniere nei contenitori



Una volta inserite completamente, bloccare le cerniere tramite l'eccentrico posteriore



Applicare le placchette copriviti e copriflangia

