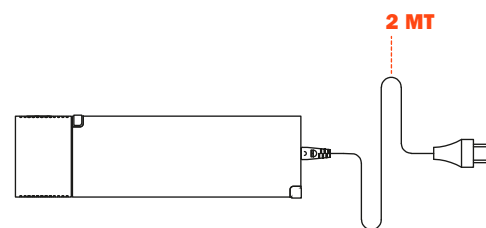


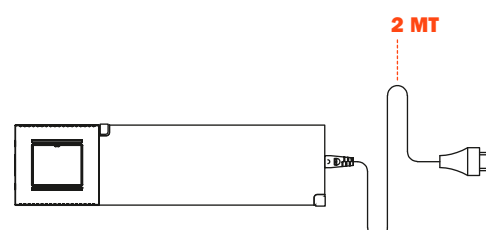
# Excessories - prateleiras - quadro em alumínio - componentes elétricos

## Alimentadores

Código	Descrição
<b>VE80EAMA101XXA</b>	Alimentador 120/240 24V 90W 8U. + cabo UE (1/1)
<b>VE80EAMA102XXA</b>	Alimentador 120/240 24V 90W 8U. + cabo UK (1/1)
<b>VE80EAMA103XXA</b>	Alimentador 120/240 24V 90W 8U. + cabo US (1/1)
<b>VE80EAMA104XXA</b>	Alimentador 120/240 24V 90W 8U. + cabo CN (1/1)



Código	Descrição
<b>VE80EAMA121XXA</b>	Alimentador EDC 120/240 24V 90W 8U. + cabo UE (1/1)
<b>VE80EAMA122XXA</b>	Alimentador EDC 120/240 24V 90W 8U. + cabo UK (1/1)
<b>VE80EAMA123XXA</b>	Alimentador EDC 120/240 24V 90W 8U. + cabo US (1/1)
<b>VE80EAMA124XXA</b>	Alimentador EDC 120/240 24V 90W 8U. + cabo CN (1/1)



## Controles remoto

Código	Controle remoto
<b>VE80EBXA001XXA</b>	Controle remoto para parede com função dimmer para intensidade de luz e temperatura da cor. Transforma os pulsantes standard em controller wireless.



Código	Controle remoto
<b>VE80EBXA102XXA</b>	Controle remoto com função dimmer para intensidade de luz e temperatura da cor



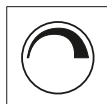
Código	Controle remoto
<b>VE80EBXA003XXA</b>	Controle touch de embutir com função dimmer para intensidade de luz e temperatura da cor



Código	Controle remoto
<b>VE80EBXA104XXA</b>	Controle remoto touch e PIR (Passive infrared) com função dimmer para intensidade de luz e temperatura da cor



Função EDC (Emotion Dual Color): a temperatura cor varia de "quente" a "natural"



Função de dimerização




Raio: 15 m dentro do ambiente



Tipo da bateria: CR2450



Durabilidade estimada da bateria: 3 anos



\* Compatível com alimentador com receptor controle remoto

# Excessories - prateleiras - componentes elétricos

## Sensores

Código	Sensor com IR (infravermelho) com montagem externa para portas
VE80EBXA020XXA	MAX. 60W - 24 VDC - MAX. 2,5A - 1 porta
VE80EBXA021XXA	MAX. 60W - 24 VDC - MAX. 2,5A - 2 portas*



Código	Sensor
VE80EBMA123XXA	IR DOOR TUBE - Branco - 1 porta
VE80EBMA124XXA	IR DOOR TUBE - Preto - 1 porta



Código	Sensor
VE80EBMA125XXA	IR DOOR TUBE - Branco - 2 portas*
VE80EBMA126XXA	IR DOOR TUBE - Preto - 2 portas*



Código	Sensor
VE80EMMA101XXA	WIRED - módulo para sensores de proximidade e movimento. Um módulo é controlado por um sensor de 4 saídas.



Código	Sensor
VE80EBMA121XXA	Sensor de presença PIR com cabo longo 2 m. Mono 24 V DC Máx. 5A total máx. 3 A/ saída.

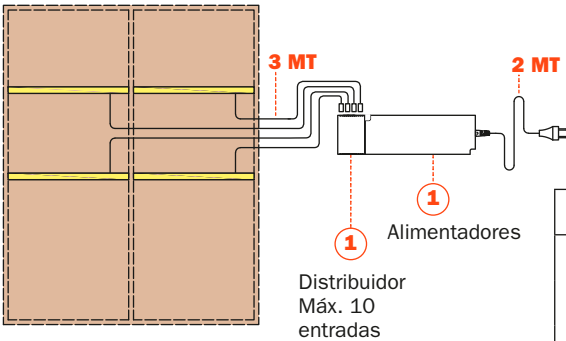


Código	Sensor
VE80EBMA122XXA	Sensor infravermelho IR com cabo longo 2 m. Mono 24 V DC Máx. 5A total máx. 3 A/ saída.



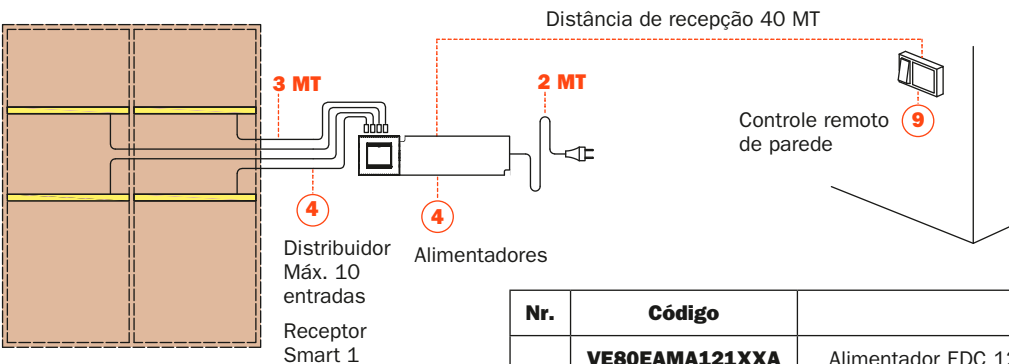
# Exemplos de aplicações

## Ativação com interruptor da casa



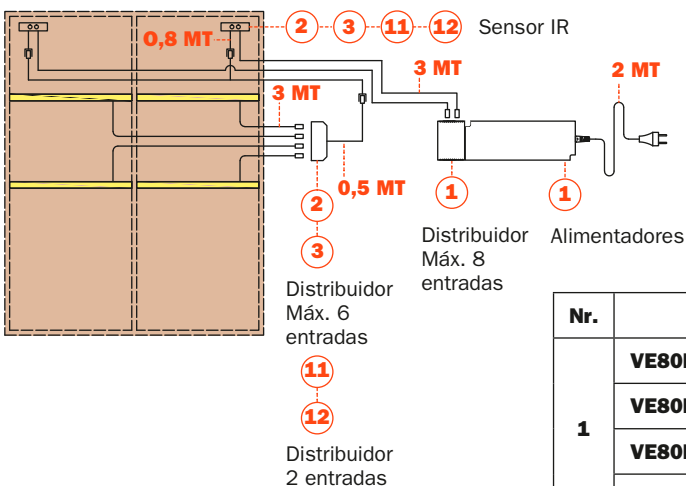
Nr.	Código	Descrição
1	VE80EAMA101XXA	Alimentador 120/240 24V 90W 8U. + cabo UE (1/1)
	VE80EAMA102XXA	Alimentador 120/240 24V 90W 8U. + cabo UK (1/1)
	VE80EAMA103XXA	Alimentador 120/240 24V 90W 8U. + cabo US (1/1)
	VE80EAMA104XXA	Alimentador 120/240 24V 90W 8U. + cabo CN (1/1)

## Ativação com controle smart switch



Nr.	Código	Descrição
4	VE80EAMA121XXA	Alimentador EDC 120/240 24V 90W 8U. + cabo UE (1/1)
	VE80EAMA122XXA	Alimentador EDC 120/240 24V 90W 8U. + cabo UK (1/1)
	VE80EAMA123XXA	Alimentador EDC 120/240 24V 90W 8U. + cabo US (1/1)
	VE80EAMA124XXA	Alimentador EDC 120/240 24V 90W 8U. + cabo CN (1/1)
9	VE80EBXA001XXA	Controle remoto de parede (1/1)

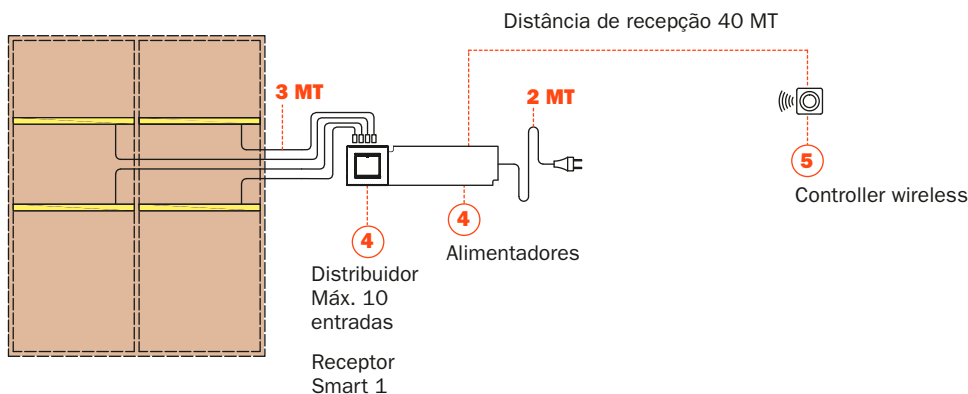
## Ativação com 1 ou 2 sensores IR - Externos/ Embutido



Nr.	Código	Descrição
1	VE80EAMA101XXA	Alimentador 120/240 24V 90W 8U. + cabo UE (1/1)
	VE80EAMA102XXA	Alimentador 120/240 24V 90W 8U. + cabo UK (1/1)
	VE80EAMA103XXA	Alimentador 120/240 24V 90W 8U. + cabo US (1/1)
	VE80EAMA104XXA	Alimentador 120/240 24V 90W 8U. + cabo CN (1/1)
2	VE80EBXA020XXA	Sensor IR com montagem externo para 1 porta (1/1)
3	VE80EBXA021XXA	Sensor IR com montagem externo para 2 portas (1/1)
11	VE80EBMA123XXA	IR DOOR TUBE - Branco - 1 porta
	VE80EBMA124XXA	IR DOOR TUBE - Preto - 1 porta
12	VE80EBMA125XXA	IR DOOR TUBE - Branco - 2 portas
	VE80EBMA126XXA	IR DOOR TUBE - Preto - 2 portas

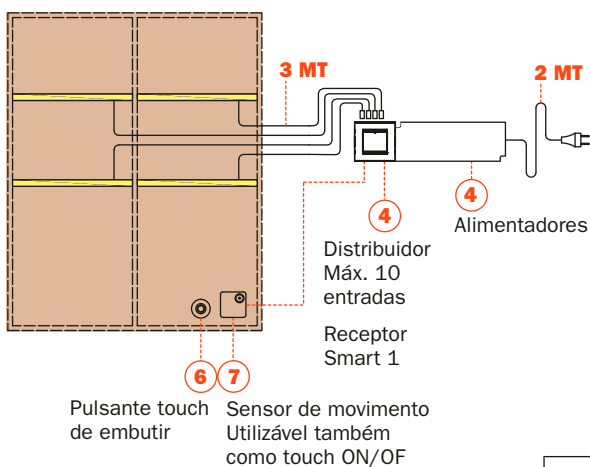
# Excessories - prateleiras - quadro em alumínio - Exemplos de aplicações

## Ativação com controle smart 1



Nr.	Código	Descrição
4	VE80EAMA121XXA	Alimentador EDC 120/240 24V 90W 8U. + cabo UE (1/1)
	VE80EAMA122XXA	Alimentador EDC 120/240 24V 90W 8U. + cabo UK (1/1)
	VE80EAMA123XXA	Alimentador EDC 120/240 24V 90W 8U. + cabo US (1/1)
	VE80EAMA124XXA	Alimentador EDC 120/240 24V 90W 8U. + cabo CN (1/1)
5	VE80EBXA102XXA	Controle remoto on/off + Dimmer (1/1)

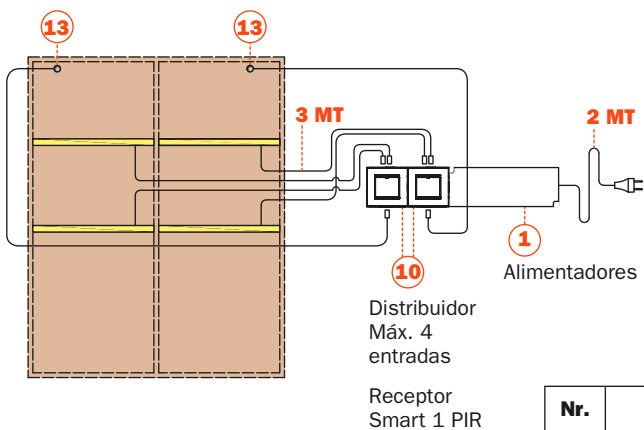
## Ativação com controle smart touch ou smart sensor



Nr.	Código	Descrição
4	VE80EAMA121XXA	Alimentador EDC 120/240 24V 90W 8U. + cabo UE (1/1)
	VE80EAMA122XXA	Alimentador EDC 120/240 24V 90W 8U. + cabo UK (1/1)
	VE80EAMA123XXA	Alimentador EDC 120/240 24V 90W 8U. + cabo US (1/1)
	VE80EAMA124XXA	Alimentador EDC 120/240 24V 90W 8U. + cabo CN (1/1)
6	VE80EBXA003XXA	Controle remoto de embutir on/off + Dimmer (1/1)
7	VE80EBXA104XXA	Sensor IR on/off + Dimmer (1/1)

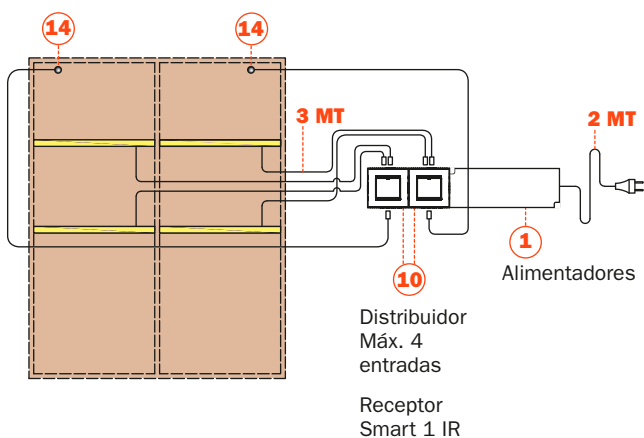
# Exemplos de aplicações

## Ativação com controle smart 1 PIR



Nr.	Código	Descrição
1	<b>VE80EAMA121XXA</b>	Alimentador 120/240 24V 90W 8U. + cabo UE (1/1)
	<b>VE80EAMA122XXA</b>	Alimentador 120/240 24V 90W 8U. + cabo UK (1/1)
	<b>VE80EAMA123XXA</b>	Alimentador 120/240 24V 90W 8U. + cabo US (1/1)
	<b>VE80EAMA124XXA</b>	Alimentador 120/240 24V 90W 8U. + cabo CN (1/1)
10	<b>VE80EMMA101XXA</b>	WIRED módulo para sensores de proximidade e movimento
13	<b>VE80EBMA121XXA</b>	Sensor de presença PIR com cabo longo 2 m

## Ativação com controle smart 1 IR



Nr.	Código	Descrição
1	<b>VE80EAMA121XXA</b>	Alimentador 120/240 24V 90W 8U. + cabo UE (1/1)
	<b>VE80EAMA122XXA</b>	Alimentador 120/240 24V 90W 8U. + cabo UK (1/1)
	<b>VE80EAMA123XXA</b>	Alimentador 120/240 24V 90W 8U. + cabo US (1/1)
	<b>VE80EAMA124XXA</b>	Alimentador 120/240 24V 90W 8U. + cabo CN (1/1)
10	<b>VE80EMMA101XXA</b>	WIRED módulo para sensores de proximidade e movimento
14	<b>VE80EBMA122XXA</b>	Sensor de presença IR com cabo longo 2 m