




Futura Smove

Futura Smove A6555 - Concealed runner
Futura Smove A6555 - Coulisse invisible



Full-extension runner fixed to the drawer by clip.
Smove: fully integrated in the runner, decelerates the closing action of the drawer.

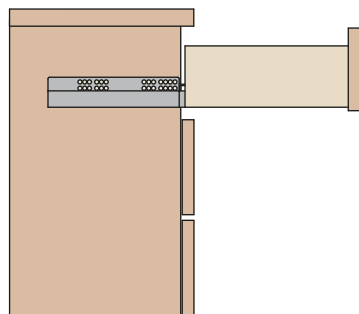
Product features

- Load capacity: 75 LBS (34 Kg) dynamic/100 LBS (45 Kg) static - ANSI GRADE 1.
- Smove decelerated closing.
- Safety system that prevents the drawers from turning over.
- Drawer height adjustment +2.5 mm with clip A710.610.
- Drawer height adjustment +2.5 mm, side adjustment ± 1.5 mm, depth adjustment ± 2 mm with clip A750.010.
- The drawer is maintained parallel with the cabinet side during opening.
- Compatible with ART. A6155.
- Finish: bright zinc-plated.

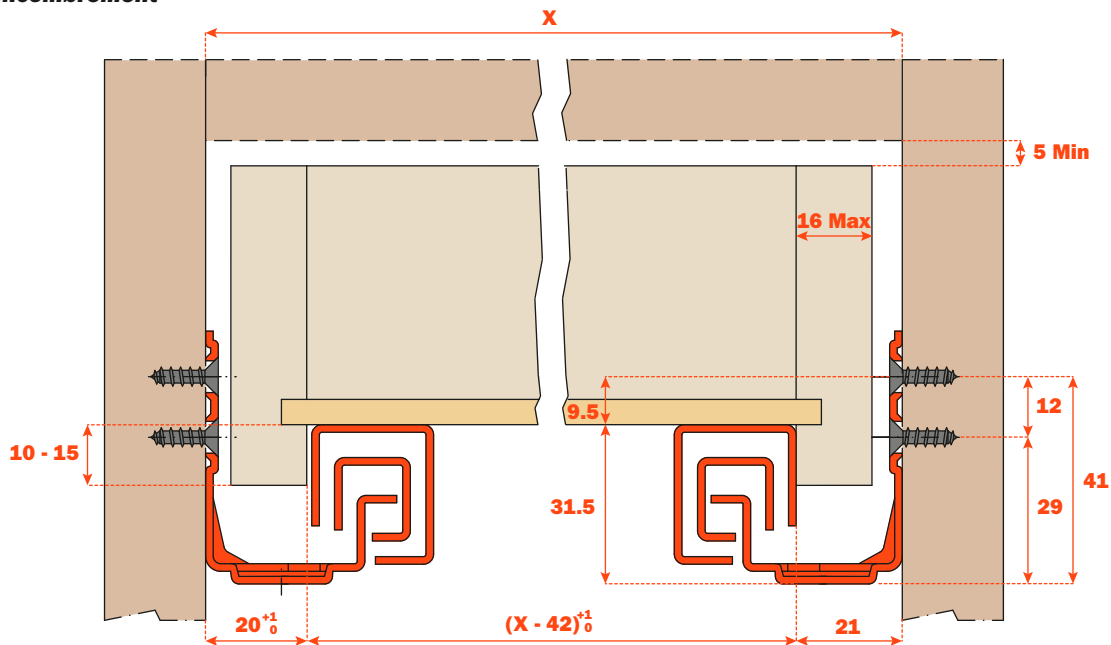
Coulisse à sortie totale avec accrochage du tiroir grâce au clip.
Smove : le système décélérateur intégré dans la coulisse, qui ralentit et amortit la fin de course des tiroirs.

Indications pour le montage

- Charge dynamique 75 LBS (34 Kg)/statique 100 LBS (45 Kg) - ANSI DEGRÉ 1.
- Dispositif de fermeture amortie Smove.
- Dispositif anti basculement du tiroir.
- Réglage en hauteur du tiroir +2.5 mm avec clip A710.610.
- Réglage en hauteur du tiroir +2.5 mm, latéral ± 1.5 mm, frontal ± 2 mm avec clip A750.010.
- Sortie parallèle du tiroir.
- Compatibilité avec l'ART. A6155.
- Finition de la coulisse : zinguée nickelée.



Dimensions
Mesures d'encombrement



Note: the allowable drawer box width range is 41 mm to 42 mm.
 Ex: interior cabinet width minus 41 mm/42 mm.

Notes : la gamme valable de largeur du tiroir est 41 mm à 42 mm.
 Ex : largeur intérieure du meuble moins 41 mm/42 mm.


CALCULATION FORMULA FOR OUTSIDE DRAWER WIDTH / FORMULE DE CALCULATION POUR LARGEUR EXTERIOR DU TIROIR					
For drawer side thickness of Pour tiroir avec épaisseur du côté de	16 mm (5/8")	15 mm (19/32")	14 mm (9/16")	13 mm (1/2")	12 mm (15/32")
Deduct from inside cabinet width Déduction de la largeur intérieure du meuble	9 mm (3/8")	11 mm 7/16")	13 mm (1/2")	15 mm (19/32")	17 mm (21/32")

Ex: For a 400 mm inside cabinet width and a 16 mm thick drawer, subtract 9 mm from the inside width of 400 mm = 391 mm drawer width
 Ex : Pour une largeur intérieure du meuble de 400 mm et un tiroir avec épaisseur de 16 mm, déduire 9 mm de la largeur intérieure de 400 mm = 391 mm largeur du tiroir.

PART NUMBER	DESCRIPTION - RUNNER LENGTH (LN)	PACKAGING	MIN. DEPTH OF THE CABINET (PM)
A6555/25 CP6	10" LENGTH (250 mm)	6 pairs/Box	260
A6555/27 CP6	11" LENGTH (270 mm)	6 pairs/Box	280
A6555/30 CP6	12" LENGTH (300 mm)	6 pairs/Box	310
A6555/35 CP6	14" LENGTH (350 mm)	6 pairs/Box	360
A6555/40 CP6	16" LENGTH (400 mm)	6 pairs/Box	410
A6555/45 CP6	18" LENGTH (450 mm)	6 pairs/Box	460
A6555/50 CP6	20" LENGTH (500 mm)	6 pairs/Box	510
A6555/55 CP6	22" LENGTH (550 mm)	6 pairs/Box	555
A6555/60 CP6	24" LENGTH (600 mm)	6 pairs/Box	605

CODE BASE	DESCRIPTION - LONGUEUR COULISSE (LN)	EMBALLAGE	PROFONDEUR MIN. MEUBLE (PM)
A6555/25 CP6	10" LONGUEUR (250 mm)	6 paires/Carton	260
A6555/27 CP6	11" LONGUEUR (270 mm)	6 paires/Carton	280
A6555/30 CP6	12" LONGUEUR (300 mm)	6 paires/Carton	310
A6555/35 CP6	14" LONGUEUR (350 mm)	6 paires/Carton	360
A6555/40 CP6	16" LONGUEUR (400 mm)	6 paires/Carton	410
A6555/45 CP6	18" LONGUEUR (450 mm)	6 paires/Carton	460
A6555/50 CP6	20" LONGUEUR (500 mm)	6 paires/Carton	510
A6555/55 CP6	22" LONGUEUR (550 mm)	6 paires/Carton	555
A6555/60 CP6	24" LONGUEUR (600 mm)	6 paires/Carton	605


A710.610



FUTURA CLIP
STANDARD CLIP
1 ADJUSTMENT (HEIGHT)
PACKAGING: 2 boxes = 100 pcs. (L)/100 pcs. (R)

FUTURA CLIP
CLIP STANDARD
1 RÉGLAGE (VERTICAL)
EMBALLAGE : 2 cartons = 100 pièces (G)/100 pièces (D)

A750.010



FUTURA CLIP
6 WAY ADJUSTABLE CLIP
PACKAGING: 2 boxes = 100 pcs. (L)/100 pcs. (R)

FUTURA CLIP
CLIP À 6 RÉGLAGES
EMBALLAGE : 2 cartons = 100 pièces (G)/100 pièces (D)