

Zubehör

Synchronisator für F70 Push Führungen

Das Synchronisationssystem für F70 Führungen mit Push-Öffnung wurde entwickelt, um das Öffnen von Schubladen beliebiger Breite mit minimalem Aufwand zu ermöglichen.

Das System verbindet die beiden Führungen zu einem Funktionselement. Ein leichter Druck, auch auf die äußersten Bereiche der Front, reicht aus, um die Push-Zuhalterung freizusetzen und den Schubkasten zu öffnen. Der Synchronisator kann mit jeder Schubladenbreite verwendet werden; seine Funktion wird bei breiteren Schubladen aber deutlicher spürbar.

Der Kunde kann daher die Mindestbreite für das Einfügen des Synchronisators auswählen.

Die Verwendung wird jedoch empfohlen bei Schubladen über 80 cm Breite.


HAUPTMERKMALE DES PRODUKTS:

- perfekte geräuschlose Gleitbewegung
- für alle Führungslängen erhältlich
- min. Breite des Möbels (X) = 280 mm
- max. Breite des Möbels (X) = 1305 mm
- Länge der Stange = 1150 mm (auf Maß zuschneiden)



Technische Informationen - Formel für den Zuschnitt der Stange

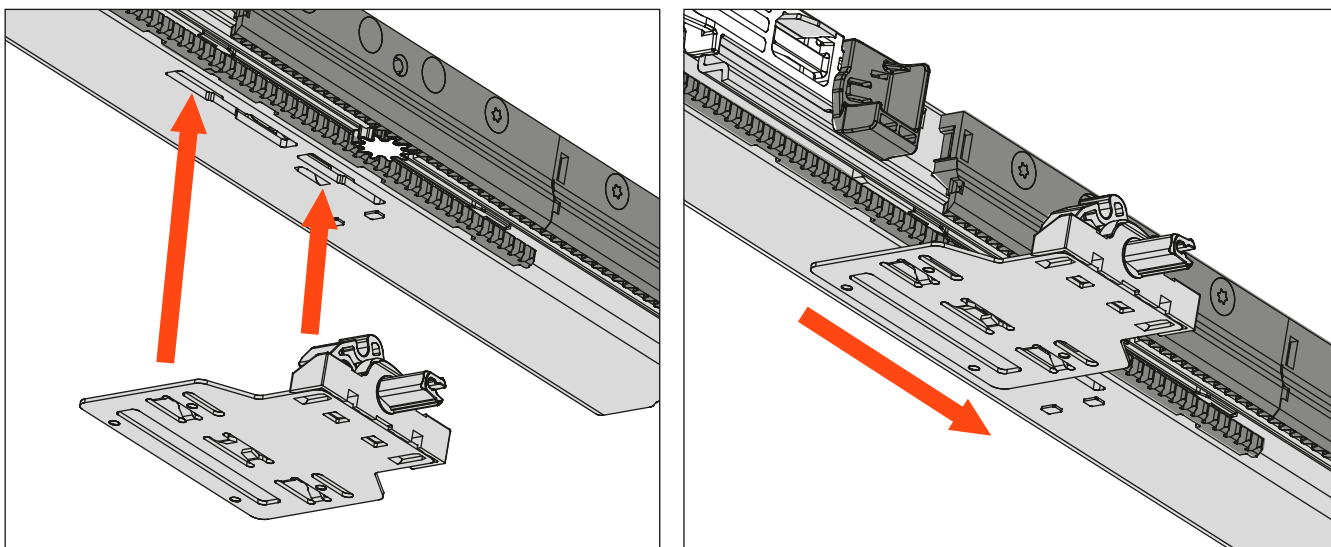
Für die Montage des Synchronisators ist eine hintere Aussparung der Schublade von mindestens 75 mm erforderlich



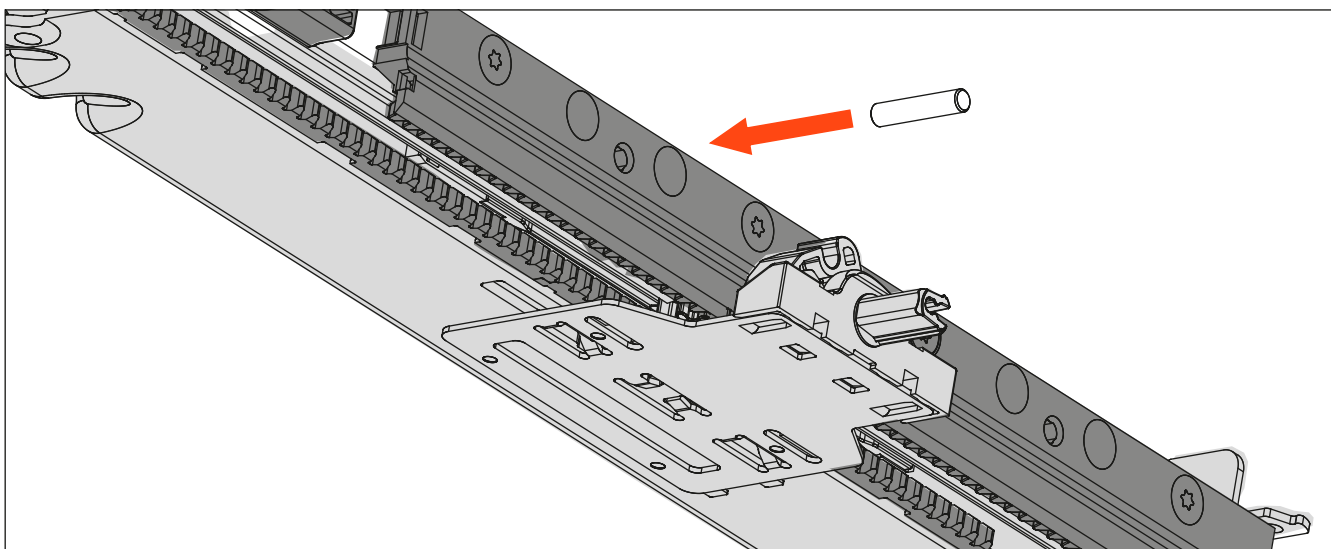
X = Innenmaß des Möbels

Montageanleitungen

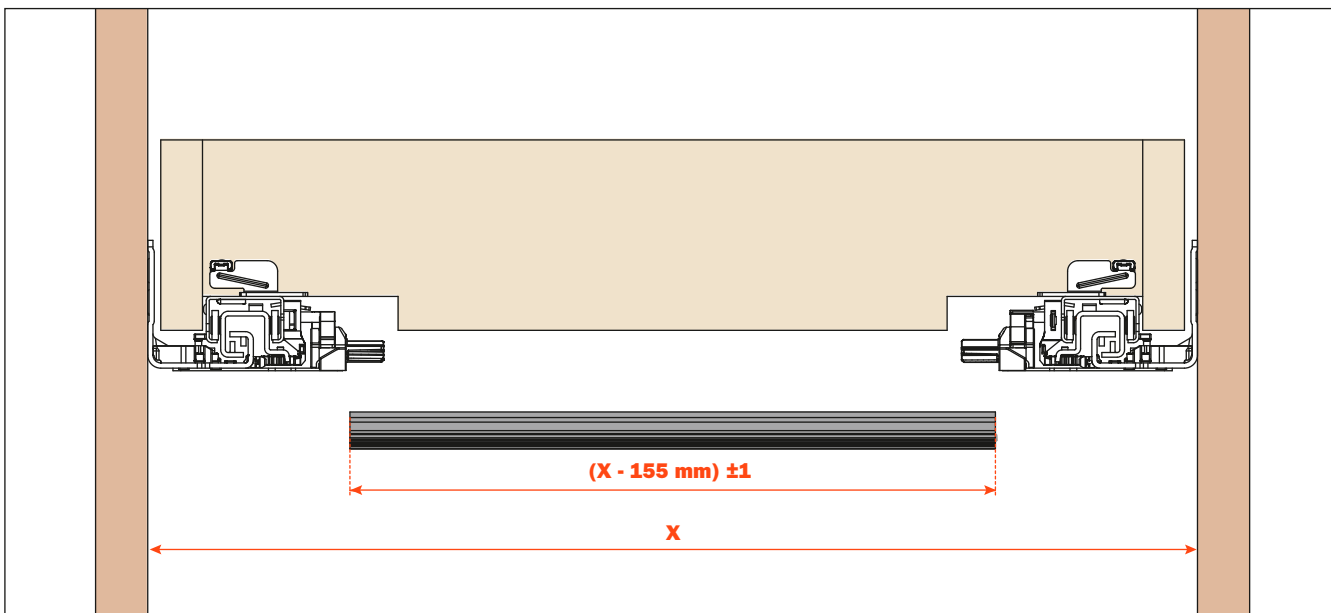
Die Platten wie durch die Pfeile angezeigt aufschieben, um sie an den Führungen zu befestigen



Die Steuerstifte an den Führungen einhaken

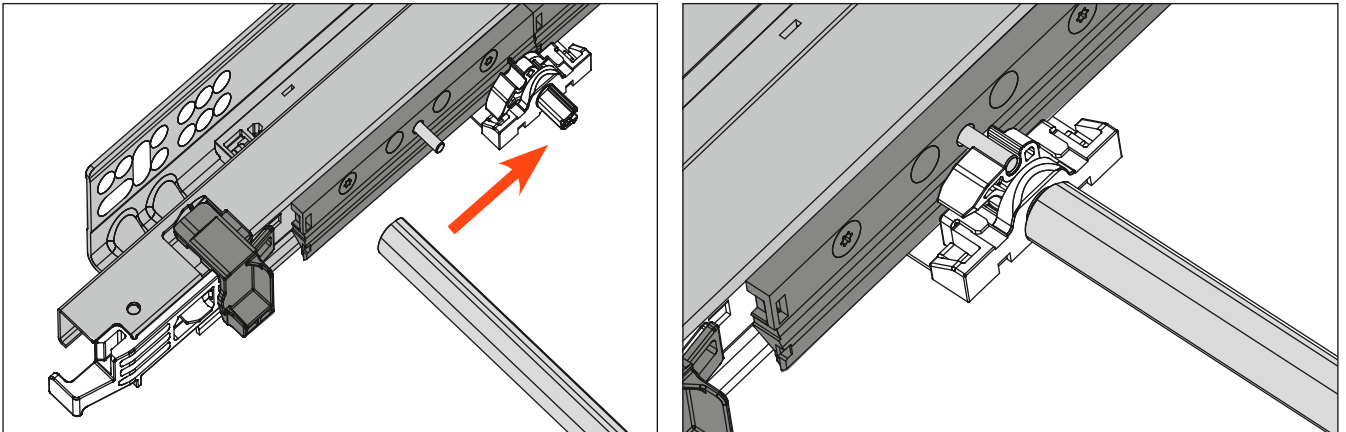


Die Stabilisierungsstange auf Maß zuschneiden

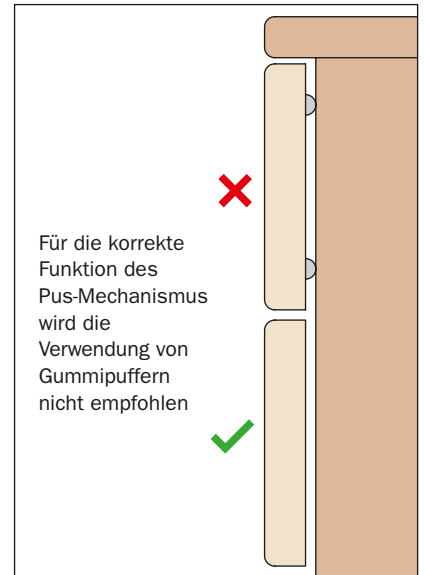


Synchronisator für F70 Push Führungen - Montageanleitungen

Die Stange an den Platten einhaken und die Schublade auf den Führungen positionieren



Das Öffnen der Schubladen ist beim Drücken auf alle Bereiche der Schubladenfront möglich



Verpackungen

INDUSTRIEVERPACKUNG

APKI7X51150

VERPACKUNG

1 Palette = 100 Kits

1 KIT ENTHÄLT:

- 1 Karton = 100 Stabilisierungsstangen und 200 Steuerstifte
- 1 Karton = 100 Platten rechts
- 1 Karton = 100 Platten links

EINZELNE VERPACKUNG

APKF7X51150

VERPACKUNG

1 Karton = 20 einzelne Kits


1 KIT ENTHÄLT:

- 1 Stabilisierungsstange
- 2 Steuerstifte
- 1 Platte rechts und 1 Platte links



Schablone für Bohrmaße der Schubladen

Schablone für die Bohrung für den hinteren Zapfen und für die erforderliche Vorbohrung für die Befestigung der Clip.




SGD704UGXA

VERPACKUNG
1 Karton = 20 Stück


Bohrung \varnothing 6x10 mm, für den hinteren Zapfen

Technische Informationen, siehe Seite 10





Schablone für Bohrmaße der Schubladen


Vorbohrungen \varnothing 2.5 mm, für die Befestigung der Clip auf der Frontblende der Schubladen



Vorbohrungen \varnothing 2.5 mm, für die Befestigung der Clip am Boden der Schubladen



Hebel für die Verstellung der Neigung



AGLRXX3F

VERPACKUNG

1 Karton = 10 Schachtel (120 Paare)

1 Schachtel = 12 Stück rechts und 12 Stück links

Technische Informationen, siehe Seite 21.

Holzschraube



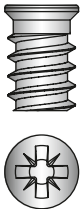
V234X164I

Ø 4 x 16 mm

VERPACKUNG:

1 Karton = 20000 Stück

Euroschrauben

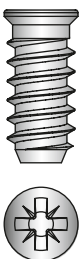


V136X114I

Bohrung Ø 5 x 10 mm

VERPACKUNG:

1 Karton = 10000 Stück



V136X154I

Bohrung Ø 5 x 14 mm

VERPACKUNG:

1 Karton = 5000 Stück