

Exedra2 Aplicaciones y ejemplos

El mecanismo derecho y el mecanismo izquierdo son independiente entre si, por lo que se pueden pedir por separado. Si tienen que trabajar en la misma estructura, deben ser configurados en pareja.

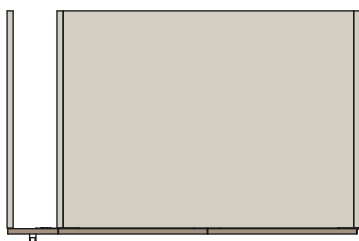
Exedra2 Star es la versión en la que el compartimiento de estacionamiento siempre está cubierto por el panel aplicada en la parte frontal del mecanismo.

Exedra2 Smart es la versión que requiere menos profundidad del compartimiento; las puertas permanecen a la vista, una vez estacionadas.

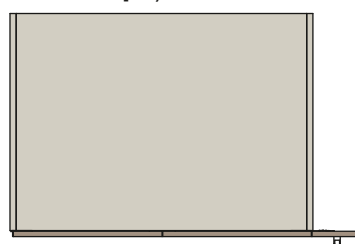
Ambas versiones están disponibles con Kit Push eléctrico que permite la apertura de puertas sin tirador.

Exedra2 Star es la versión en la que el compartimiento de estacionamiento siempre está cubierto por un panel fijado en la parte frontal del mecanismo.

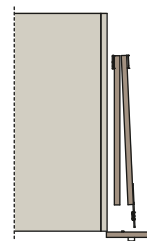
Puerta simple, mecanismo lado izquierdo



Puerta simple, mecanismo lado derecho



Puerta doble, mecanismo lado izquierdo y derecho



Exedra2 Smart es la versión que requiere menos profundidad del compartimiento; las puertas permanecen a la vista, una vez estacionadas.

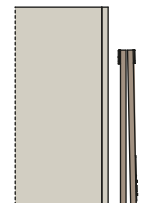
Puerta simple, mecanismo lado izquierdo



Puerta simple, mecanismo lado derecho



Puerta doble, mecanismo lado izquierdo y derecho



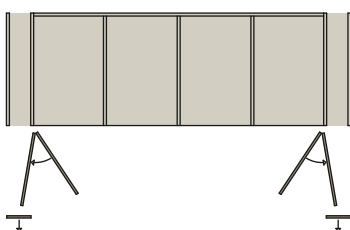
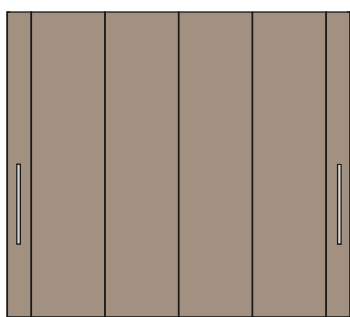
El sistema Exedra2 es el mecanismo ideal para múltiples situaciones. La ausencia del carril frontal inferior lo hace adaptable a cualquier aplicación, desde muebles tradicionales hasta vestidores.

El sistema no requiere ser apoyado al suelo, por lo que es posible crear sistemas elevados del suelo o colocados en un aparador o cajonera.

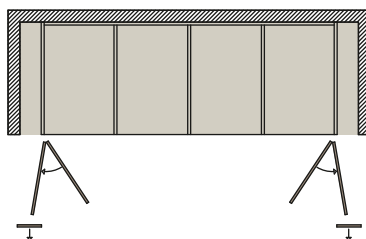
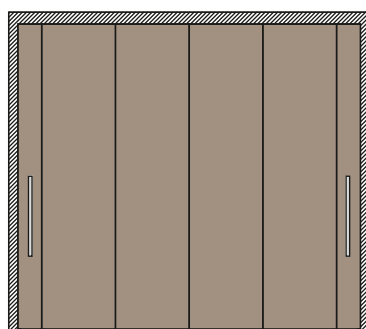
Gracias al sistema innovador de movimiento de las puertas con marco móvil portante, todo el peso del sistema y de las puertas es sostenido verticalmente sobre el lateral del mueble; nada es descargado sobre la parte superior. Esto permite alcanzar sistemas dobles con luz interna de 3000 mm, sin la necesidad de un panel central.

Exedra2 Star

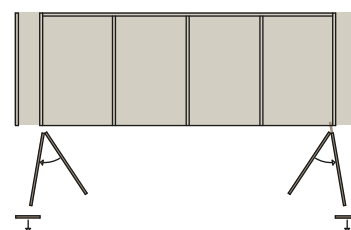
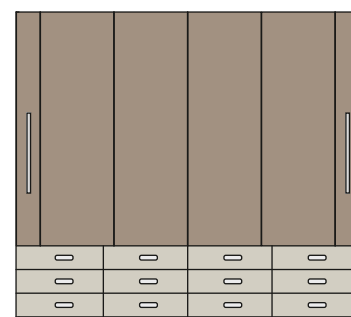
Tradicional



En hueco

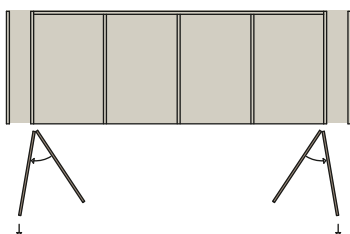



Elevado del suelo

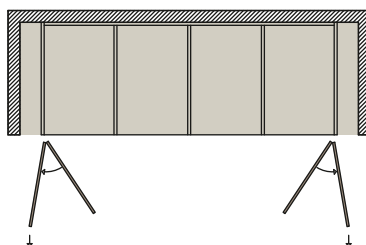



Exedra2 Smart

Tradicional



En hueco



Elevado del suelo

