

## Exedra2 Einsatz und Beispiele

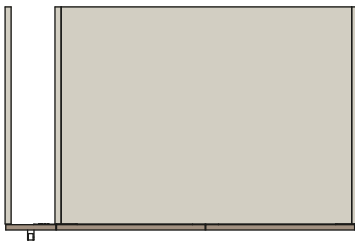
Der rechte Mechanismus und der linke Mechanismus sind unabhängig voneinander, daher können sie individuell bestellt werden. Wenn sie am selben Schrank eingesetzt werden, müssen sie als Paar konfiguriert werden.

**Exedra2 Star** ist die Version, in der der Beschlag durch eine schmale Front verdeckt wird. Diese Abdeckung wird frontal auf den Mechanismus befestigt.

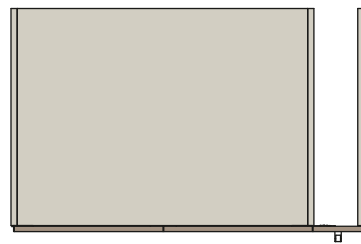
**Exedra2 Smart** ist die Version, die weniger Tiefe des Schrankes erfordert und die Türen sind sichtbar nach dem Zusammenklappen. Beide Versionen sind mit dem elektrischen Push Kit erhältlich, das die Öffnung griffloser Möbeltüren ermöglicht.

**Exedra2 Star** ist die Version, in der der Beschlag durch eine schmale Front verdeckt wird. Diese Abdeckung wird frontal auf den Mechanismus befestigt.

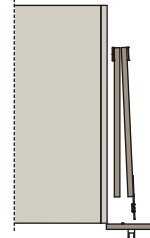
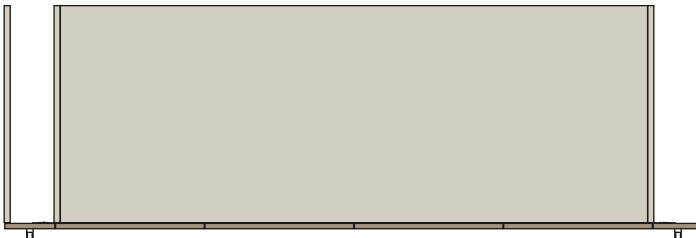
**Einzeltür, mit linkem Mechanismus**



**Einzeltür, mit rechtem Mechanismus**



**Doppeltüren, mit Doppelmechanismus (links + rechts)**



**Exedra2 Smart** ist die Version, die weniger Tiefe des Schrankes erfordert und die Türen sind sichtbar nach dem Zusammenklappen.

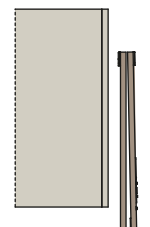

**Einzeltür, mit linkem Mechanismus**



**Einzeltür, mit rechtem Mechanismus**



**Doppeltüren, mit Doppelmechanismus (links + rechts)**



Das System Exedra2 ist der ideale Mechanismus für eine Vielzahl von Anwendungen.

Durch das Fehlen des vorderen unteren Führungsprofils lässt sich das System an jede Anwendung anpassen, von traditionellen Schränken bis hin zu begehbaren Kleiderschränken.

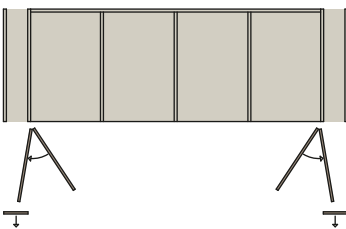

Das System muss nicht unbedingt auf dem Boden platziert werden, daher ist es möglich, die Systeme auch aufgesetzt auf einem Unterschrank oder einer Kommode zu platzieren.

Dank des innovativen Türbewegungssystems mit beweglichem tragendem Rahmen wird das gesamte System- und Türgewicht vertikal auf die Seite und nicht auf den Oberboden des Möbels übertragen. Dadurch sind Doppelsysteme mit einer freien lichten Spannweite von 3000 mm möglich, ohne dass eine Mittelseite benötigt wird.

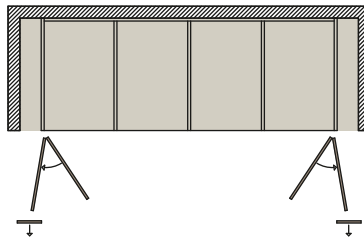
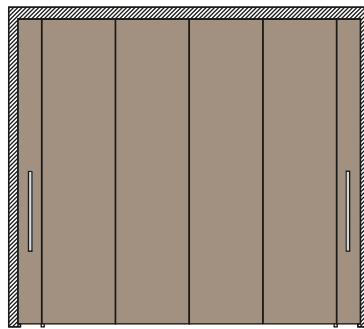
---

### Exedra2 Star

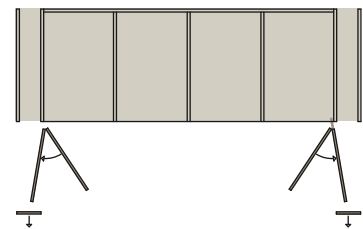
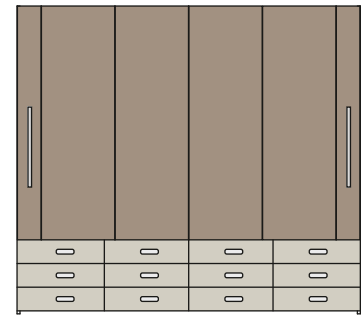
**Traditionell**



**Wandnische**



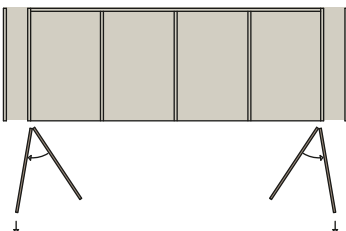

**Aufgesetzte Montage (Top)**



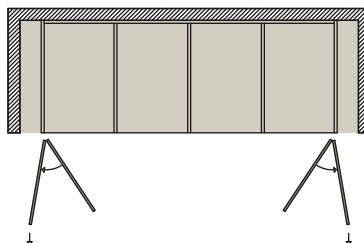

---

### Exedra2 Smart

**Traditionell**



**Wandnische**



**Aufgesetzte Montage (Top)**

