

Exedra2



Exedra2 Star ed **Exedra2 Smart** sono un'evoluzione del sistema Exedra, che, grazie ad un'innovativa soluzione di apertura, permette di gestire due ante contemporaneamente.

Si tratta di un meccanismo brevettato dotato di rientro e uscita assistiti e controllati da un dispositivo magnetico che ne garantisce fluidità e morbidezza di movimento.

Grazie alla particolare apertura, la maniglia è applicabile alle estremità del fianco, consentendo l'apertura e chiusura con una sola mano.

Con l'ausilio del kit Push elettrico, inoltre, è possibile utilizzare entrambe le versioni anche su strutture sprovviste di maniglia.

Tutto il meccanismo è autoportante e applicato al fianco del mobile; non vi sono profili frontali portanti né sulla parte superiore né in quella inferiore del mobile, eliminando così ogni necessità di rinforzi aggiuntivi.

Exedra2 Star ed **Exedra2 Smart** sono adatti per numerose applicazioni che permettono l'ottimizzazione dello spazio, quali cabine armadio, mobili che ospitano cucine, soluzioni home office e vani di servizio.



Exedra2 Star • Exedra2 Smart



Informazioni tecniche

Sistema per DOPPIA anta a scomparsa con movimenti di rientro e uscita ammortizzati e assistiti.

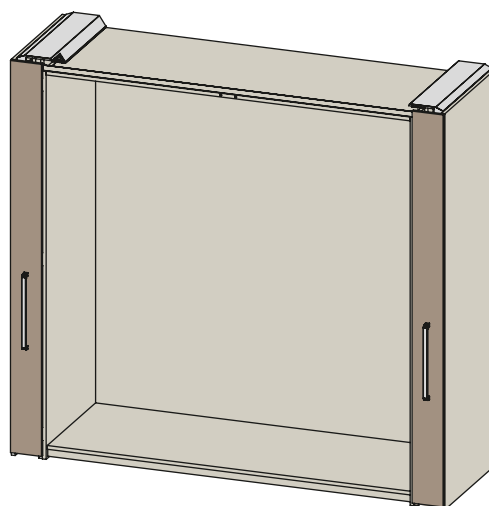
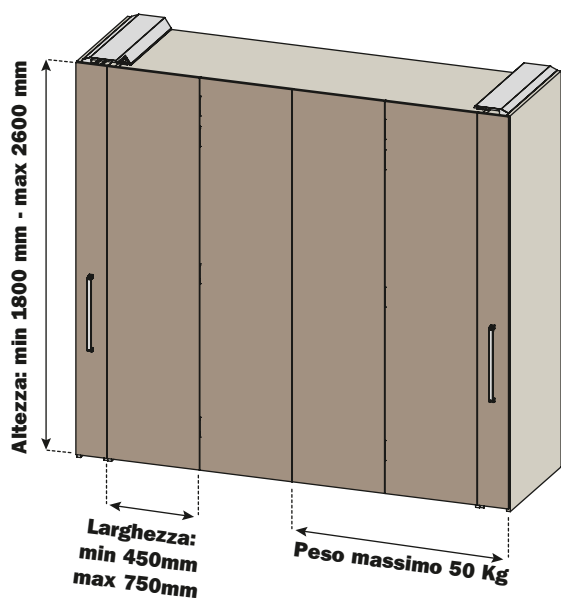
Caratteristiche anta:

Regolazione:

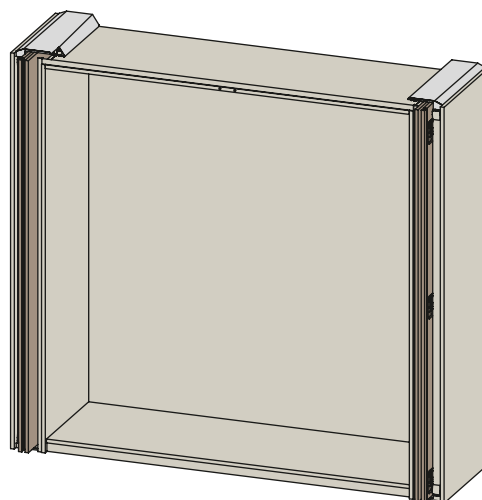
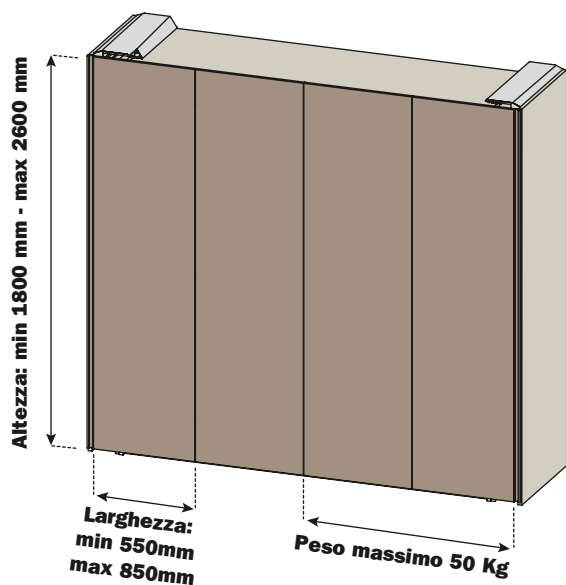
- verticale ± 5 mm
- orizzontale ± 3.5 mm
- frontale: - superiore ± 3 mm
- inferiore ± 2 mm

- Peso massimo per singola anta: 25 kg
- Spessore ante: min 18 mm max 25 mm
- Larghezza singola anta Exedra 2 Star: min 450 mm max 750 mm
- Larghezza singola anta Exedra 2 Smart: min 550 mm max 850 mm
- Altezza ante: min 1800 mm max 2600 mm

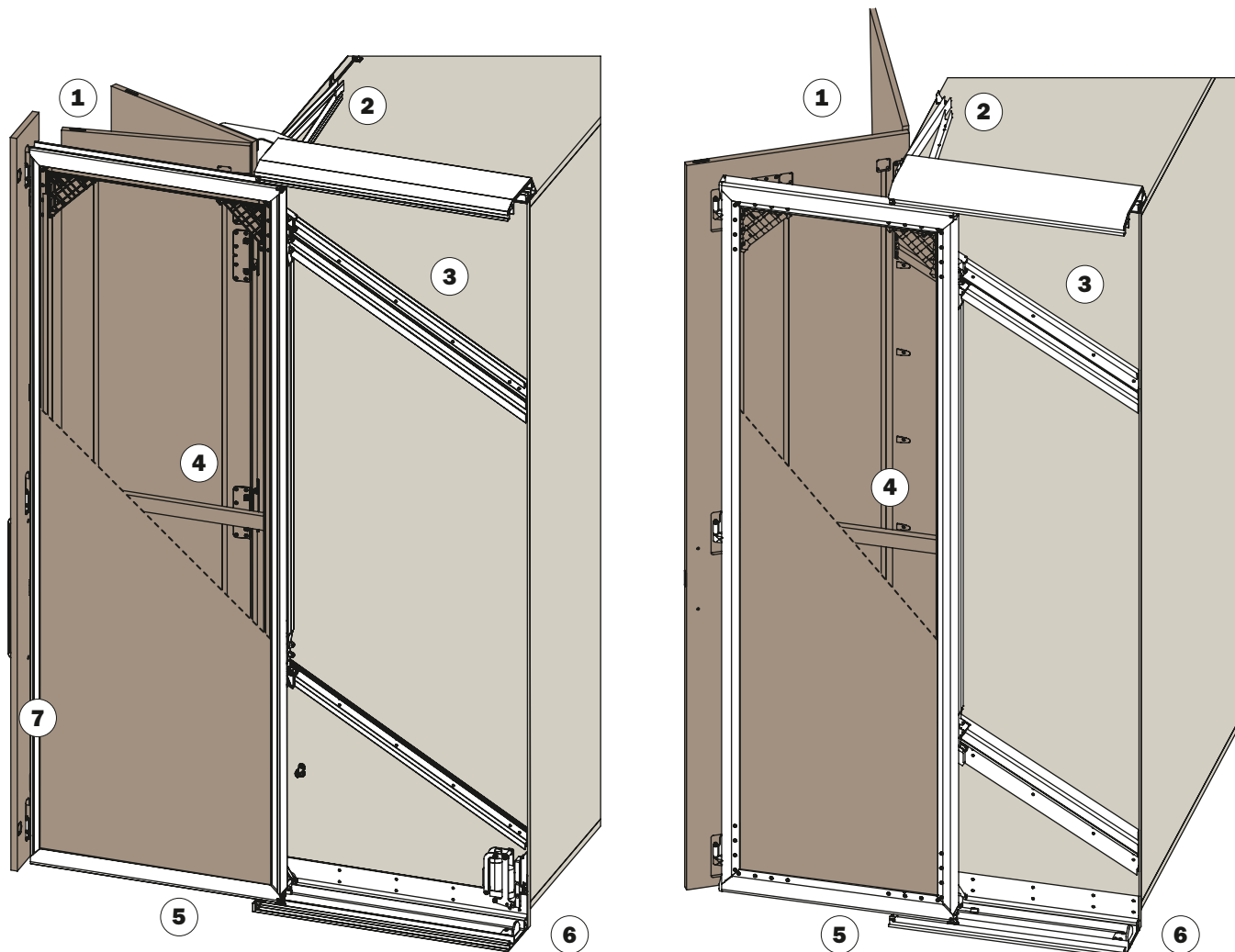
Exedra2 Star



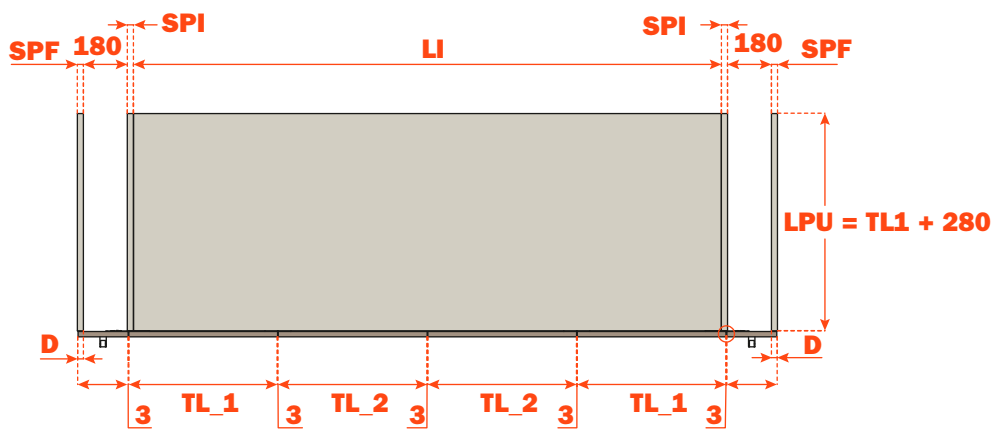
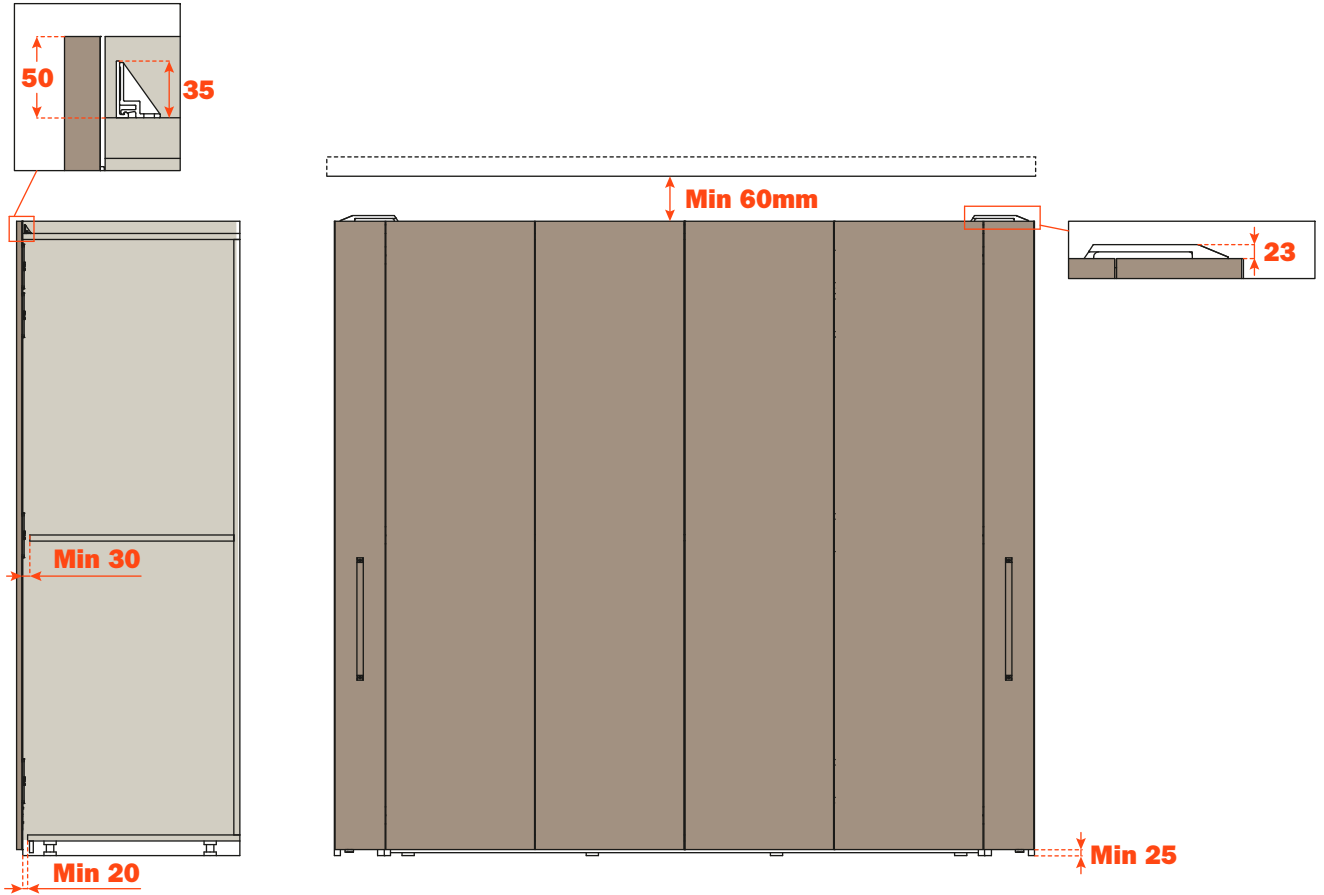
Exedra2 Smart



- 1** - Sistema di apertura delle ante brevettato unico sul mercato. Parte in vista delle ante sempre protetta durante la movimentazione.
- 2** - Binario di guida non portante sul cappello del mobile.
- 3** - Rientro ante assistito con deceleratore magnetico.
- 4** - Telaio strutturale in alluminio per movimentazione delle ante.
- 5** - Inserimento frontale del telaio portante per semplificare anche il montaggio in nicchia
- 6** - Telaio laterale in appoggio sul binario inferiore portante, con scarico del peso sul fianco
Il binario non necessita appoggio a terra.
- 7** - Dispositivo anti-schiacciamento.



Exedra2 Star



Exedra2 Smart

