



Sincronizador Futura Push

SALICE


Sincronizador Futura Push

O sistema de sincronização para corredeiras Futura com abertura Push foi criado com o objetivo de permitir a abertura de gavetas de qualquer largura sem comprometer a extração.

Sua tarefa é, de fato, conectar as duas corredeiras que assim se tornam um único elemento; uma pressão na frente, exercida em qualquer ponto (mesmo o mais extremo), é suficiente para liberar os dispositivos Push e, conseqüentemente, abrir a gaveta.

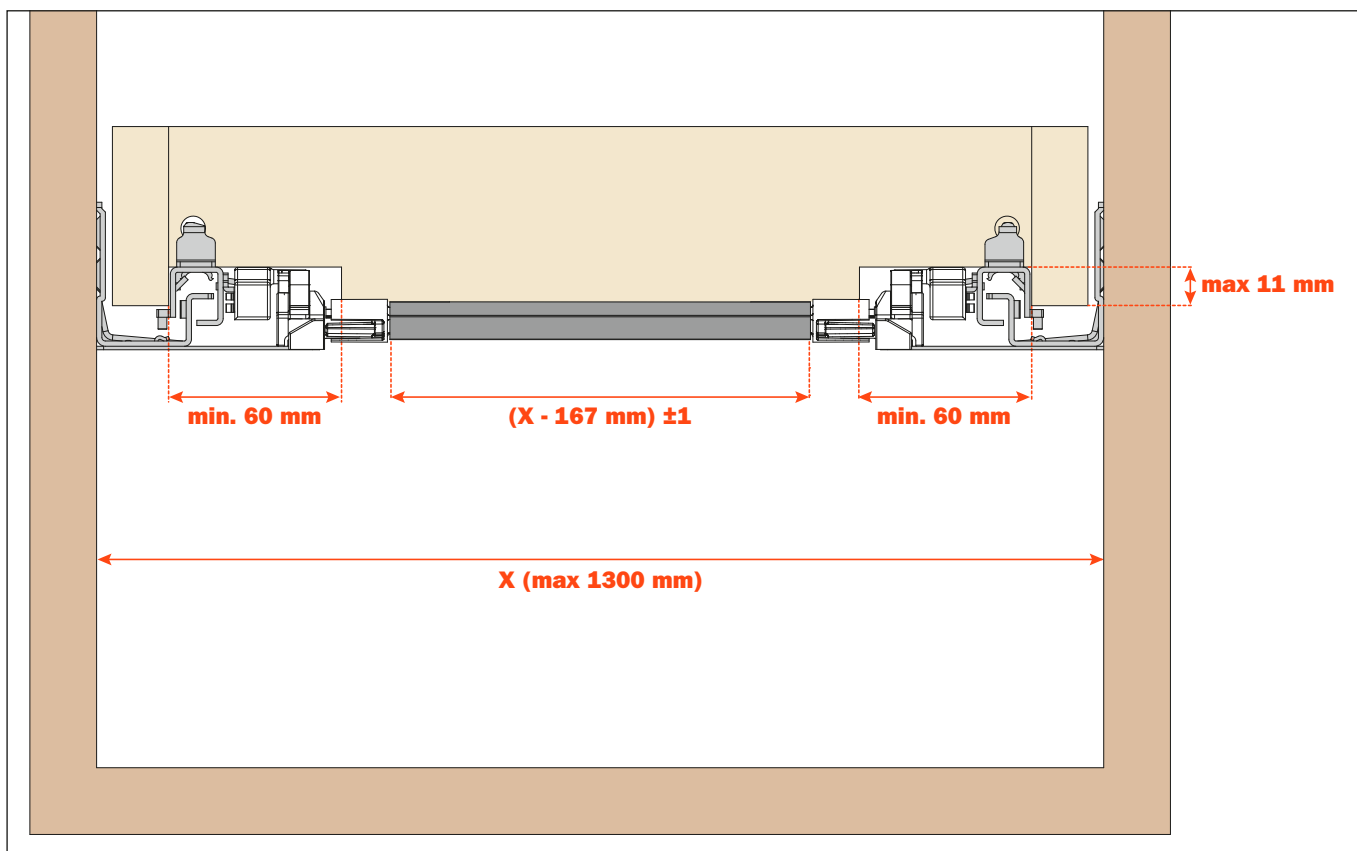
O sincronizador pode ser aplicado em qualquer largura de gaveta; sua função é mais evidente e mais útil quanto maior a gaveta.

O cliente pode, portanto, escolher a largura mínima na qual aplicar; no entanto, recomendamos usá-lo em gavetas com largura superior a 80 cm.



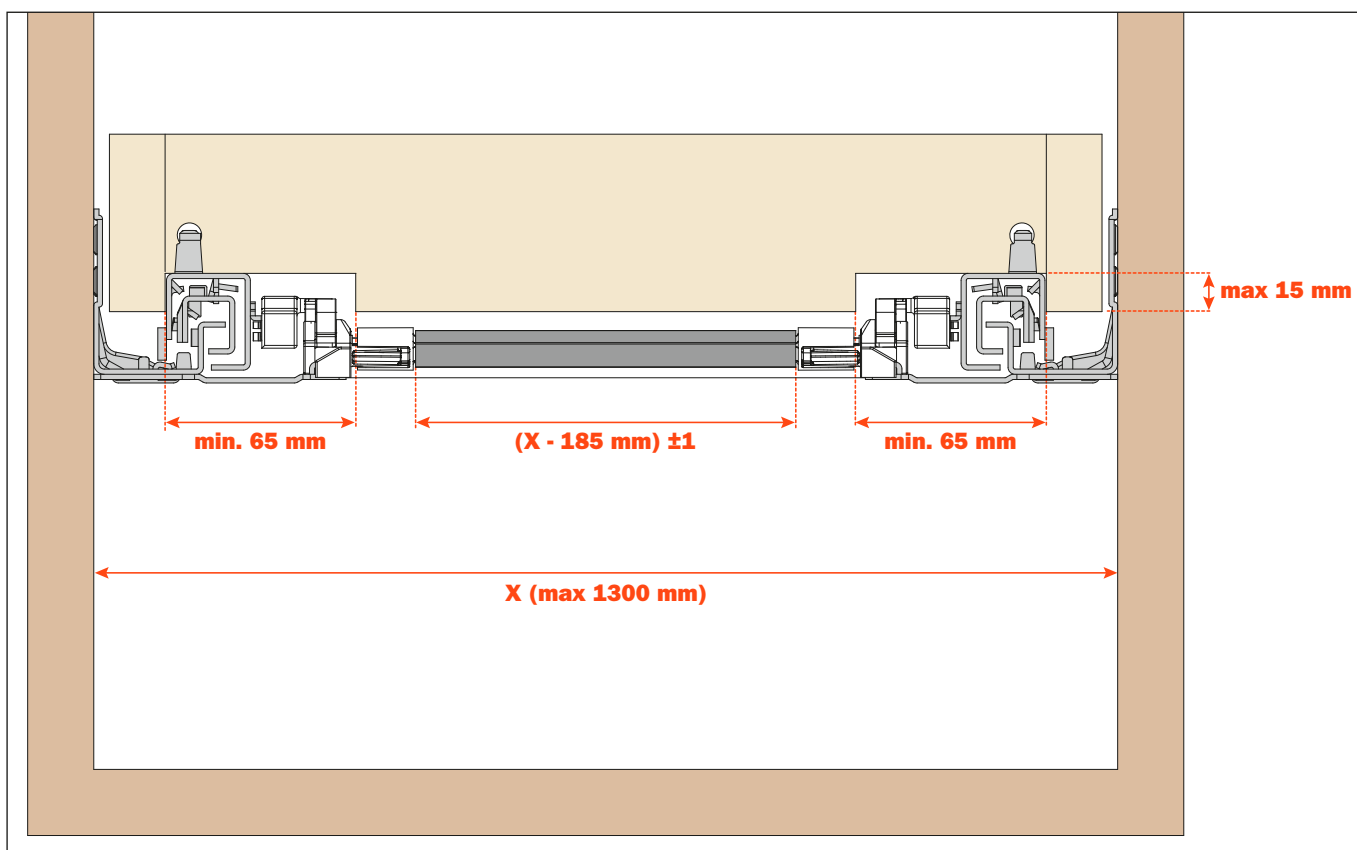
Extração parcial

A montagem do sincronizador necessita de um recorte na traseira da gaveta de 60 mm mínimo.




Extração total

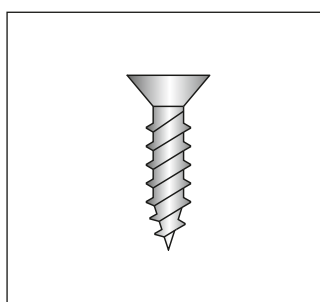
A montagem do sincronizador necessita de um recorte na traseira da gaveta de 65 mm mínimo.



Futura Push 61277





Codificação



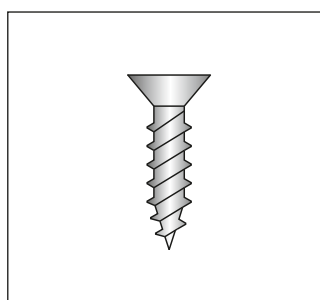
De parafusar
TSP ø 3,5 mm

CÓDIGO BASE	COMPRI- MENTO DA CORREIÇA (LN)	=	PROFUNDIDADE MÍNIMA DO MÓVEL (PM)
1 0 612 77 250 2 0 0	250		250
1 0 612 77 270 2 0 0	270		270
1 0 612 77 300 2 0 0	300		300
1 0 612 77 350 2 0 0	350		350
1 0 612 77 400 2 0 0	400		400
1 0 612 77 450 2 0 0	450		450
1 0 612 77 470 2 0 0	470		470
1 0 612 77 500 2 0 0	500		500
1 0 612 77 550 2 0 0	550		550
1 0 612 77 600 2 0 0	600		600

Futura Push 61577




Codificação



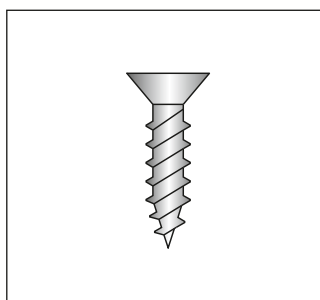
De parafusar
TSP ø 3,5 mm

CÓDIGO BASE	COMPRI- MENTO DA CORREIÇA (LN)	=	PROFUNDIDADE MÍNIMA DO MÓVEL (PM)
1 0 615 77 250 2 0 0	250		250
1 0 615 77 270 2 0 0	270		270
1 0 615 77 300 2 0 0	300		300
1 0 615 77 350 2 0 0	350		350
1 0 615 77 400 2 0 0	400		400
1 0 615 77 450 2 0 0	450		450
1 0 615 77 470 2 0 0	470		470
1 0 615 77 500 2 0 0	500		500
1 0 615 77 550 2 0 0	550		550
1 0 615 77 600 2 0 0	600		600

Futura Push 65277






Codificação



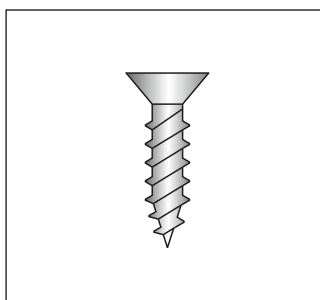
De parafusar
TSP \varnothing 3,5 mm

CÓDIGO BASE	COMPRIENTO DA CORREIÇA (LN)	=	PROFUNDIDADE MÍNIMA DO MÓVEL (PM)
1 0 652 77 250 2 0 0	250		260
1 0 652 77 270 2 0 0	270		280
1 0 652 77 300 2 0 0	300		310
1 0 652 77 350 2 0 0	350		360
1 0 652 77 400 2 0 0	400		410
1 0 652 77 450 2 0 0	450		460
1 0 652 77 470 2 0 0	470		480
1 0 652 77 500 2 0 0	500		510
1 0 652 77 550 2 0 0	550		555
1 0 652 77 600 2 0 0	600		605

Futura Push 65577



Codificação




De parafusar
TSP \varnothing 3,5 mm



CÓDIGO BASE	COMPRIENTO DA CORREIÇA (LN)	=	PROFUNDIDADE MÍNIMA DO MÓVEL (PM)
1 0 655 77 250 2 0 0	250		260
1 0 655 77 270 2 0 0	270		280
1 0 655 77 300 2 0 0	300		310
1 0 655 77 350 2 0 0	350		360
1 0 655 77 400 2 0 0	400		410
1 0 655 77 450 2 0 0	450		460
1 0 655 77 470 2 0 0	470		480
1 0 655 77 500 2 0 0	500		510
1 0 655 77 550 2 0 0	550		555
1 0 655 77 600 2 0 0	600		605

Sincronizador Futura Push - Extração parcial - Instrução de montagem

Engate os pinos de comando nas corredeiras




Engate as placas nas corredeiras fazendo-as deslizar como indicado pelas setas



Parafuse as corredeiras na lateral do móvel

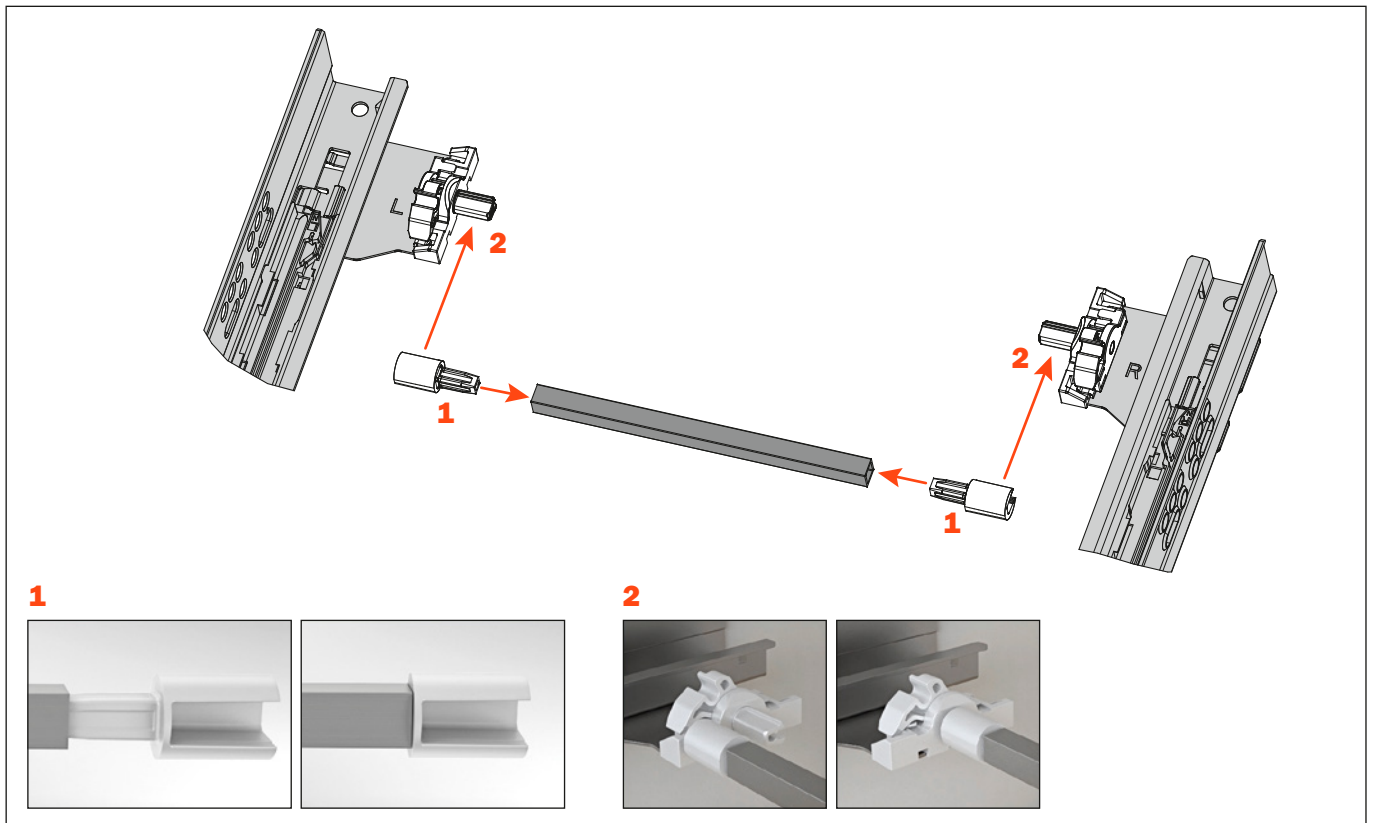


Corte na medida a barra sincronizadora




Instruções de montagem

1. Coloque as ponteiros na barra
2. Engate a barra nos eixos das placas





Coloque a gaveta




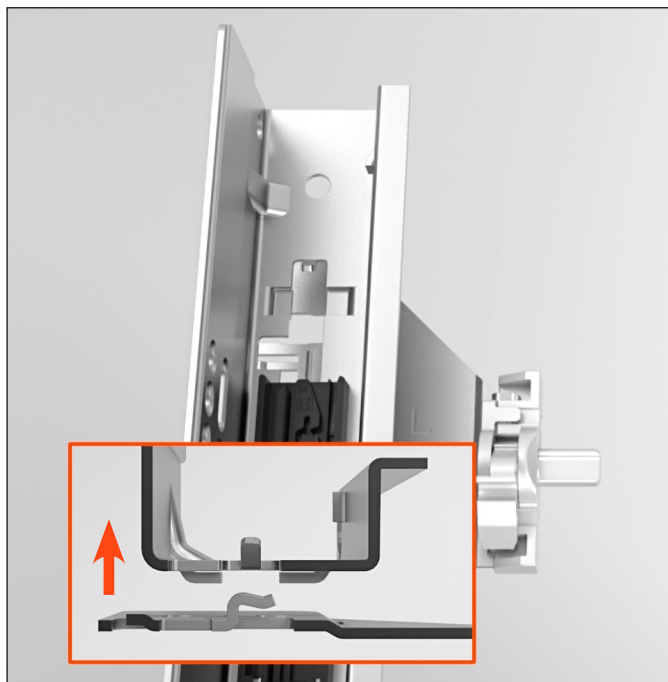
A gaveta pode ser aberta pressionando qualquer ponto da frontal



Engate os pinos de comando nas corredeiras




Engate as placas nas corredeiras fazendo-as deslizar como indicado pelas setas



Parafuse as corredeiras na lateral do móvel

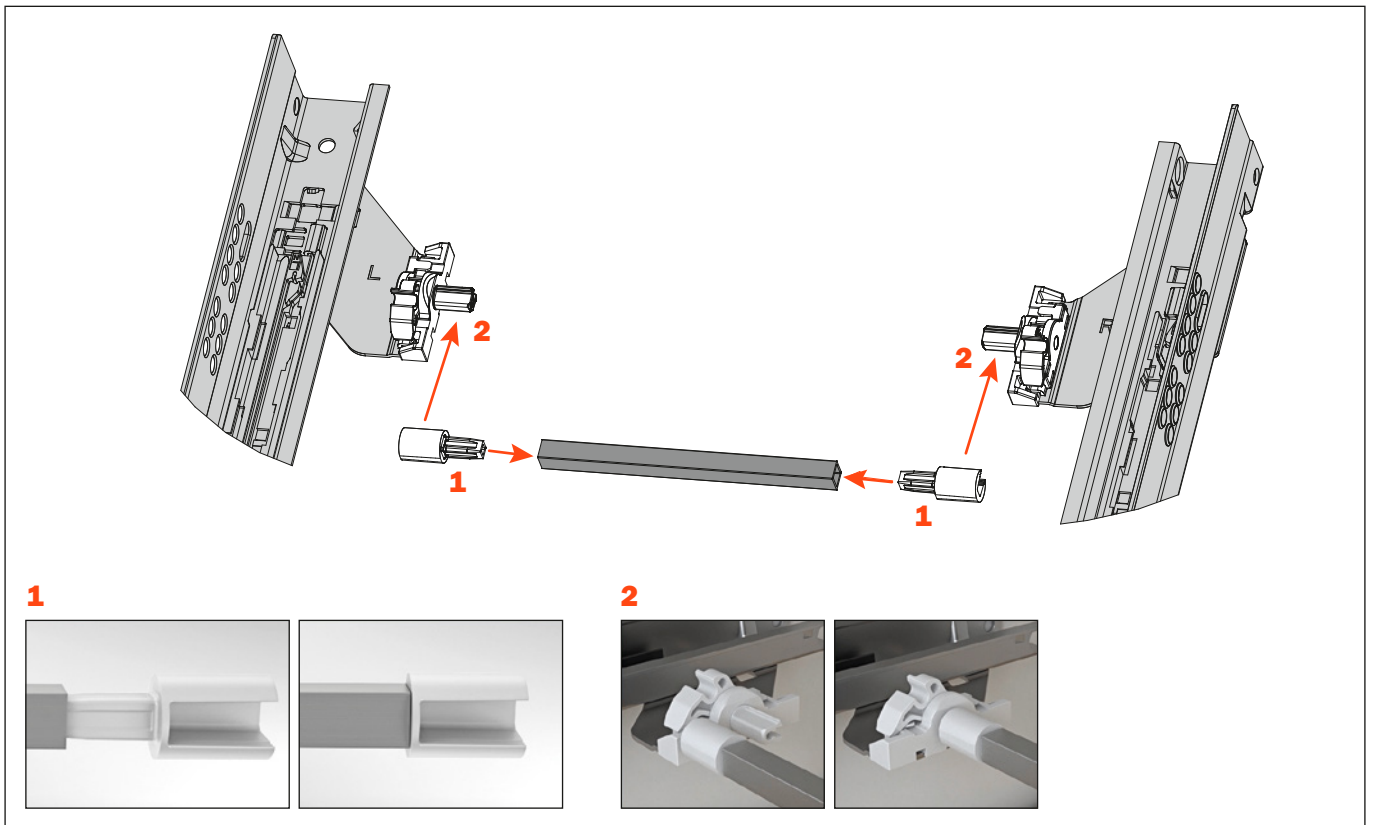


Corte na medida a barra sincronizadora




Instruções de montagem

1. Coloque as ponteiros na barra
2. Engate a barra nos eixos das placas



Coloque a gaveta



A gaveta pode ser aberta pressionando qualquer ponto da frontal



Embalagens corredeiras

EMBALAGEM INDUSTRIAL


Versão clip

Caixa = 20 peças
Pallet = ver tabela



EXTRAÇÃO PARCIAL		
ARTIGO	COMPRIMENTO	EMBALAGEM
61577 PUSH	da 250 até 400	400 pares
61577 PUSH	da 450 até 600	320 pares


1 0 710 00 010 1 0 0



Futura clip 1 regulagem
Embalagem = 100 pares

EXTRAÇÃO TOTAL		
ARTIGO	COMPRIMENTO	EMBALAGEM
65577 PUSH	da 250 até 400	300 pares
65577 PUSH	da 450 até 600	280 pares

1 0 750 00 010 1 0 0



Futura clip 3 regulagens
Embalagem = 100 pares

EMBALAGEM INDUSTRIAL

Versão fixação com pino

Caixa = 20 peças
Pallet = ver tabela



EXTRAÇÃO PARCIAL		
ARTIGO	COMPRIMENTO	EMBALAGEM
61277 PUSH	da 250 até 400	400 pares
61277 PUSH	da 450 até 600	320 pares



Futura clip pino

EXTRAÇÃO TOTAL		
ARTIGO	COMPRIMENTO	EMBALAGEM
65277 PUSH	da 250 até 400	300 pares
65277 PUSH	da 450 até 600	280 pares

Embalagens sincronizador

EMBALAGEM INDUSTRIAL

Extração parcial
APKIGP51150
Embalagem = 100 kit

Extração total
APKIGT51150
Embalagem = 100 kit



EMBALAGEM INDIVIDUAL

Extração parcial
APKFGP51150
Caixa = 20 kit simples



Extração total
APKFGT51150
Caixa = 20 kit simples



ARTURO SALICE S.p.A.

VIA PROVINCIALE NOVEDRATESE, 10
22060 NOVEDRATE (COMO) ITALIA
TEL. 031 790424
FAX 031 791508
info.salice@salice.com
www.salice.com

SALICE GUIDE S.p.A.

VIA ARISTIDE MERLONI, 11
61036 COLLI AL METAURO (PU) ITALIA
TEL. 0721 899800
FAX 0721 897980
info.saliceguide@salice.com
www.salice.com

DEUTSCHE SALICE GMBH

RUDOLF DIESEL STR. 10
POSTFACH 1154
74382 NECKARWESTHEIM
TEL. 07233 9807-0
FAX. 07233 9807-16
info.salice@deutschesalice.de
www.deutschesalice.de

SALICE UK LTD.

KINGFISHER WAY
HINCHINGBROOKE BUSINESS PARK
HUNTINGDON CAMBS PE 29 6FN
TEL. 01480 413831
FAX. 01480 451489
info.salice@saliceuk.co.uk
www.saliceuk.co.uk

DEUTSCHE SALICE GMBH

VERKAUFSBÜRO NORD
RINGSTRASSE 36/A30 CENTER
32584 LÖHNE
TEL. 05731 15608-0
FAX. 05731 15608-10
vknord@deutschesalice.de
www.deutschesalice.de

SALICE AMERICA INC.

2123 CROWN CENTRE DRIVE
CHARLOTTE NC. 28227
TEL. 704 8417810
FAX. 704 8417808
info.salice@saliceamerica.com
www.saliceamerica.com

SALICE FRANCE S.A.R.L.

ROUTE DE GOA ZAC LES 3 MOULINS
06600 ANTIBES
TEL. 0493 330069
FAX. 0493 330141
info.salice@salicefrance.com
www.salicefrance.com

SALICE CANADA INC.

3500 RIDGEWAY DRIVE,
UNIT#1
MISSISSAUGA, ONTARIO, L5L 0B4
TEL. 905 8208787
FAX. 905 8207226
info.salice@salicecanada.com
www.salicecanada.com

SALICE ESPAÑA, S.L.U.

CALLE COPÉRNICO, 11
POLÍGONO INDUSTRIAL
COLL DE LA MANYA
08403 GRANOLLERS (BARCELONA)
TEL. 938 46 88 61
FAX 938 49 11 97
info.salice@saliceespana.es
www.saliceespana.es

**SALICE CHINA
(SHANGHAI) CO. LTD.**

1st FLOOR, B1 BLDG 928 MINGZHU ROAD
XUJING, QINGPU DISTRICT
SHANGHAI 201702 - CHINA
Tel. 021 3988 9880
Fax 021 3988 9882
info.salice@salicechina.com
www.salicechina.com



Conteúdo digital

Reservamo-nos o direito de modificar as especificações técnicas.