



Futura Smove

Futura Smove A7955 - Concealed runner
Futura Smove A7955 - Guía invisible



FULL EXTENSION RUNNER FOR 16 mm (5/8") TO 19 mm (3/4") DRAWER MATERIAL.
SMOVE: FULLY INTEGRATED OIL DAMPERS FOR SOFT CLOSE ACTION.

Product features: ANSI - Grade 1

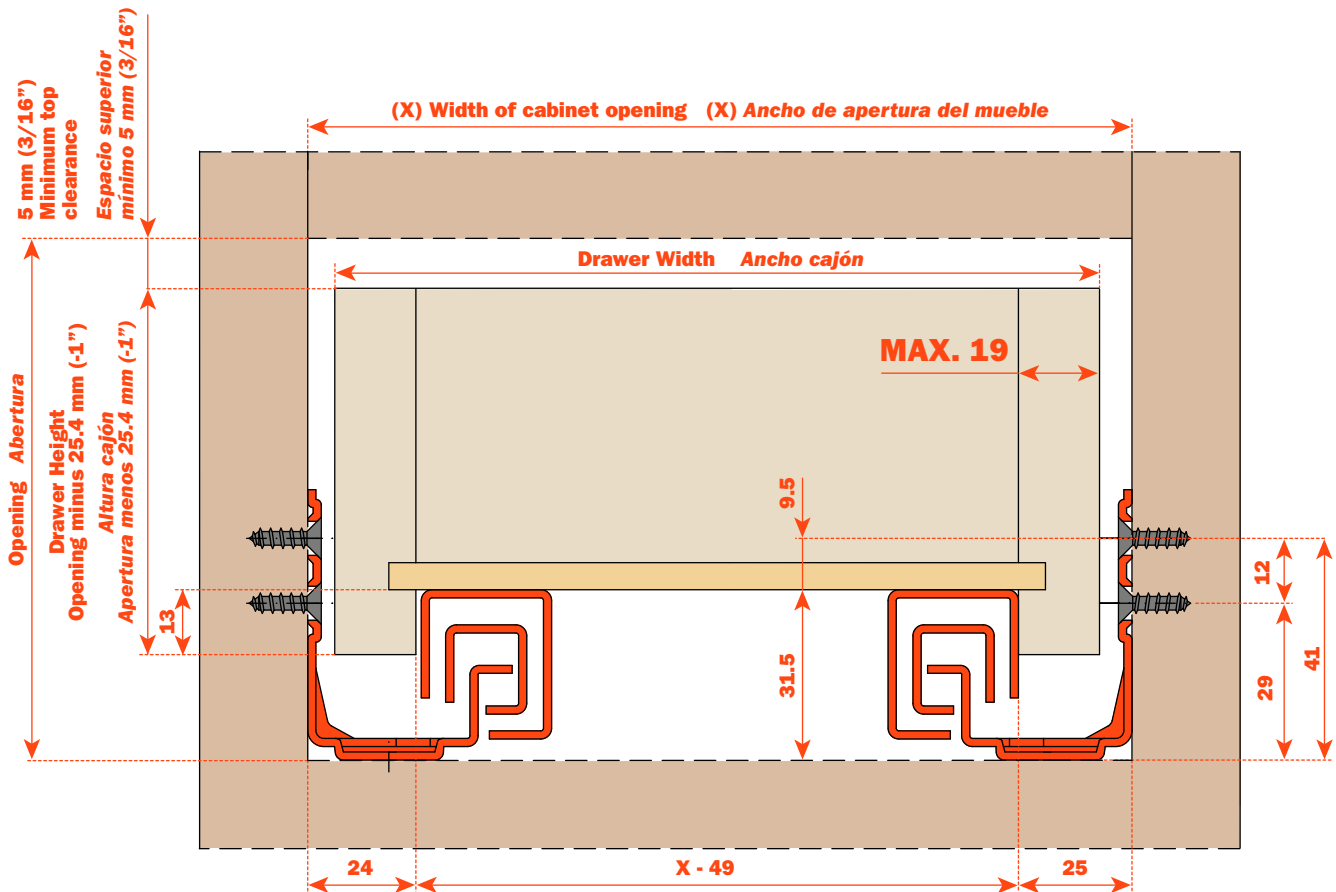
- Load capacity: 100 lbs static/75 lbs dynamic.
- With Smove soft closing.
- Adjustable clips allow for easy drawer insertion and removal.
- Finish: bright zinc-plated.
- For 16 mm (5/8") to 19 mm (3/4") drawer material.
- 100% Made in Italy

GUÍA DE EXTRACCIÓN TOTAL PARA MATERIAL CAJÓN DE 16 mm (5/8") HASTA 19 mm (3/4").
SMOVE: CIERRE AMORTIGUADO DE ACEITE TOTALMENTE INTEGRADO EN LA GUÍA DEL CAJÓN.

Características del producto: ANSI - Nivel 1

- Capacidad de carga: 100 lbs estática/75 lbs dinámica.
- Dispositivo de cierre amortiguado Smove.
- Los clips regulables permiten insertar y extraer fácilmente el cajón.
- Acabado: zincado plateado.
- Para material cajón de 16 mm (5/8") hasta 19 mm (3/4").
- 100% Made in Italy

Dimensions
Medidas del espacio ocupado

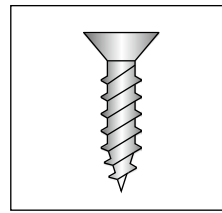



CALCULATION FORMULA FOR OUTSIDE DRAWER WIDTH / FÓRMULA DE CÁLCULO PARA ANCHO EXTERNO CAJÓN

For drawer side thickness of Para espesor lateral del cajón de	19 mm (3/4")	18 mm (23/32")	17 mm (21/32")	16 mm (5/8")	15 mm (19/32")
Deduct from inside cabinet width Deducir del ancho interno del mueble	11 mm (7/16")	13 mm (1/2")	15 mm (19/32")	17 mm (21/32")	19 mm (3/4")

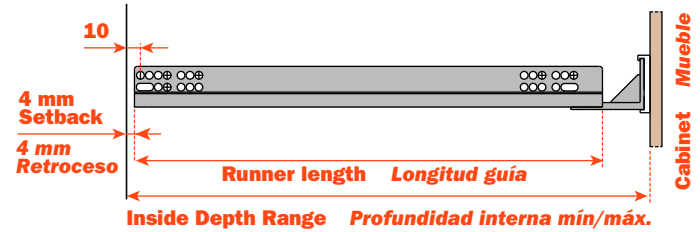
Example: For a 15" inside cabinet width and a 3/4" thick drawer, subtract 7/16" from the inside width of 15" = 14-9/16" drawer width.
 Ejemplo: Para un cajón con ancho interno de 15" y espesor de 3/4", quitar 7/16" del ancho interno de 15" = 14-9/16" ancho cajón.

Ordering information Información para ordenar



To be screw fixed
Screw # 6 FH

De atornillar
Tornillo # 6 CP



Part number Codificación

All Futura Models - Todos los modelos Futura	FUTURA Part Number Código FUTURA	DRAWER LENGTH (LC) LONGITUD CAJÓN (LC)	RUNNER LENGTH (LN) LONGITUD GUÍA (LN)	MINIMUM INSIDE CABINET DEPTH		MAXIMUM INSIDE CABINET DEPTH
				PROFUNDIDAD INTERNA MÍNIMA MUEBLE		PROFUNDIDAD INTERNA MÁXIMA MUEBLE
				METAL SOCKET ADAPTADOR METÁLICO	PLASTIC SOCKET ADAPTADOR PLÁSTICO	METAL/PLASTIC SOCKET ADAPTADOR METÁLICO/PLÁSTICO
	A7955/305 CP6	305 mm (12")	315 mm	326 mm (12-13/16")	330 mm (13")	368 mm (14-3/8")
	A7955/381 CP6	381 mm (15")	391 mm	403 mm (15-7/8")	407 mm (16")	442 mm (17-7/16")
	A7955/457 CP6	457 mm (18")	467 mm	479 mm (18-7/8")	483 mm (19")	518 mm (20-3/8")
	A7955/533 CP6	533 mm (21")	543 mm	555 mm (21-7/8")	559 mm (22-3/4")	594 mm (23-3/8")



A750.010

- Standard mount - 6 way adjustable clip
- Montaje estándar - Clip regulable 6 direcciones



A710.610

- Standard clip with vertical adjustment
- Clip estándar con regulación vertical



A754.010

- Vertical mount - 6 way adjustable clip
- Montaje vertical - Clip regulable 6 direcciones



A720.610

- Narrow drawer clip
- Clip cajón estrecho

PACKAGING:
2 boxes =
100 pcs. (L)/100 pcs. (R)
EMPAQUE:
2 cajas =
100 piezas (Izq.)
100 piezas (Der.)



AS0755AJYD

- Plug in socket
- Adaptador de conectar



AS0755NAND9

- Screw on socket for 9" runner
- Adaptador de atornillar para guía 9"



AS0755AJND

- Screw on socket
- Adaptador de atornillar

PACKAGING:
1 box = 100 pcs.
EMPAQUE:
1 caja = 100 piezas



AGSKXC5

- Standard steel socket
- Adaptador estándar de acero



AGSKXR5

- Narrow steel socket
- Adaptador estrecho de acero

PACKAGING:
1 box = 100 pcs.
EMPAQUE:
1 caja = 100 piezas