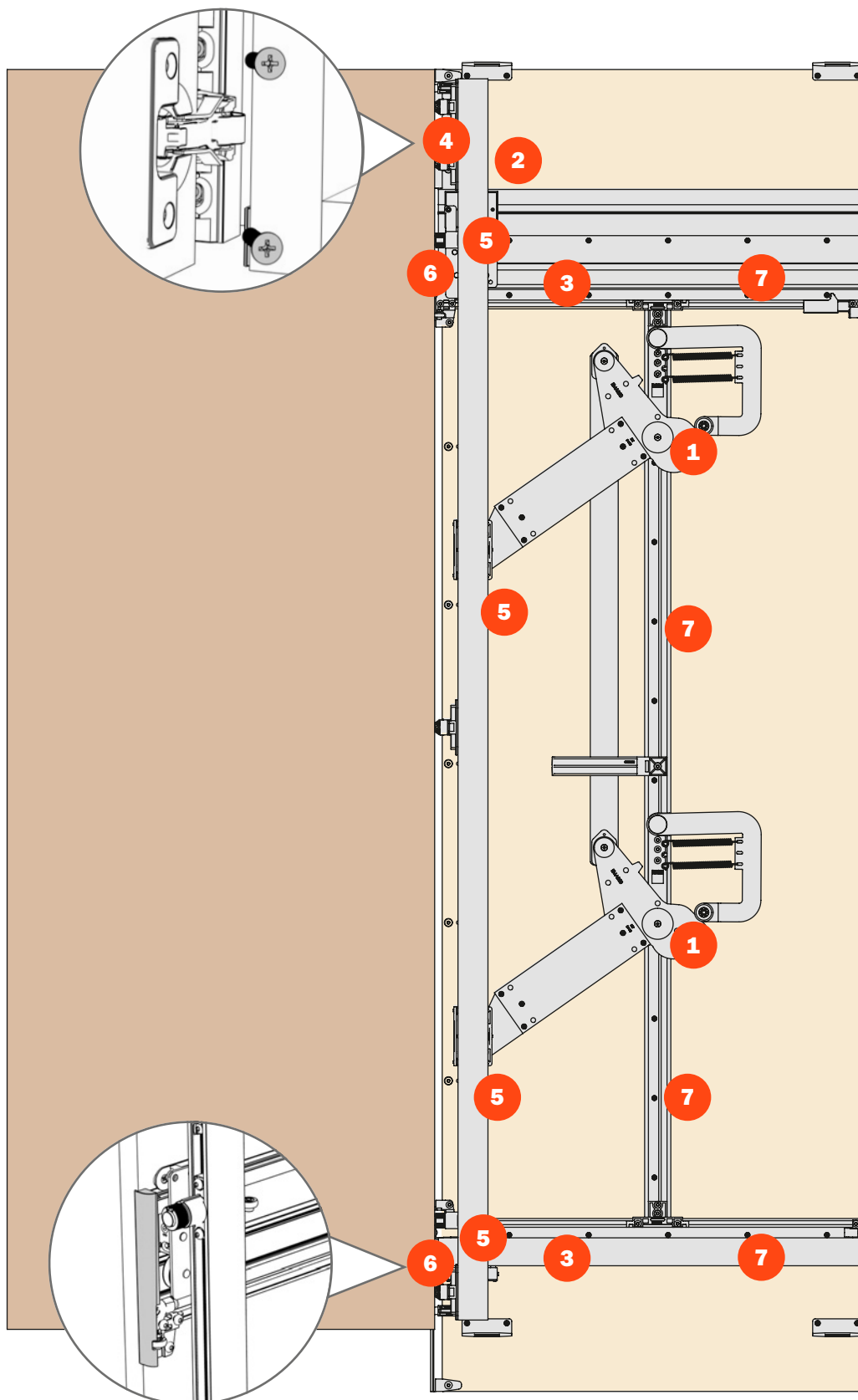


## Exedra Euro 32

- |  |  |
|--|--|
| <ul style="list-style-type: none"> <li><b>1</b> Mouvement d'insertion et d'extraction de la porte assisté par came.</li> <li><b>2</b> Amortisseur magnétique pour insertion douce.</li> <li><b>3</b> Ferrure de coulissement.</li> <li><b>4</b> Accrochage rapide des charnières.</li> </ul> | <ul style="list-style-type: none"> <li><b>5</b> Tous les réglages sont accessibles depuis l'avant du meuble.</li> <li><b>6</b> Caches de protection des profilés (inclus dans les versions standard).</li> <li><b>7</b> Fixation directe sur le côté du meuble avec Eurovis (uniquement pour la version Euro 32).</li> </ul> |
|--|--|



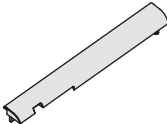
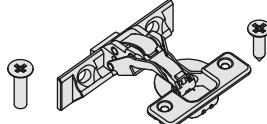
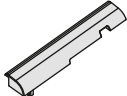
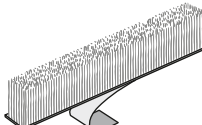
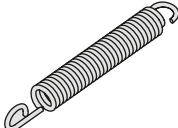
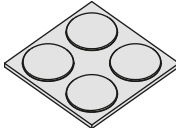
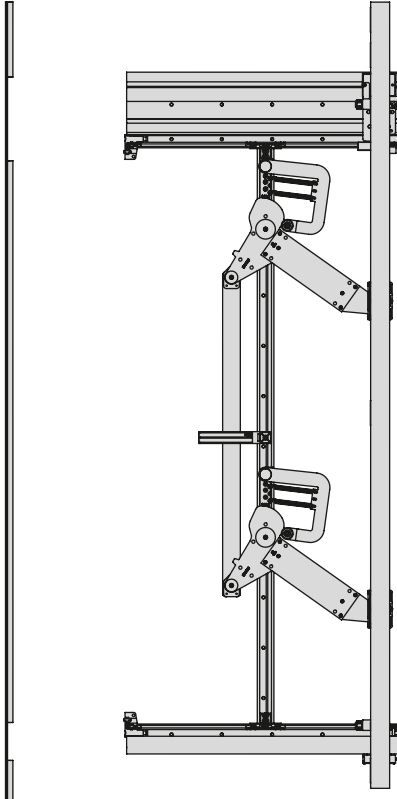
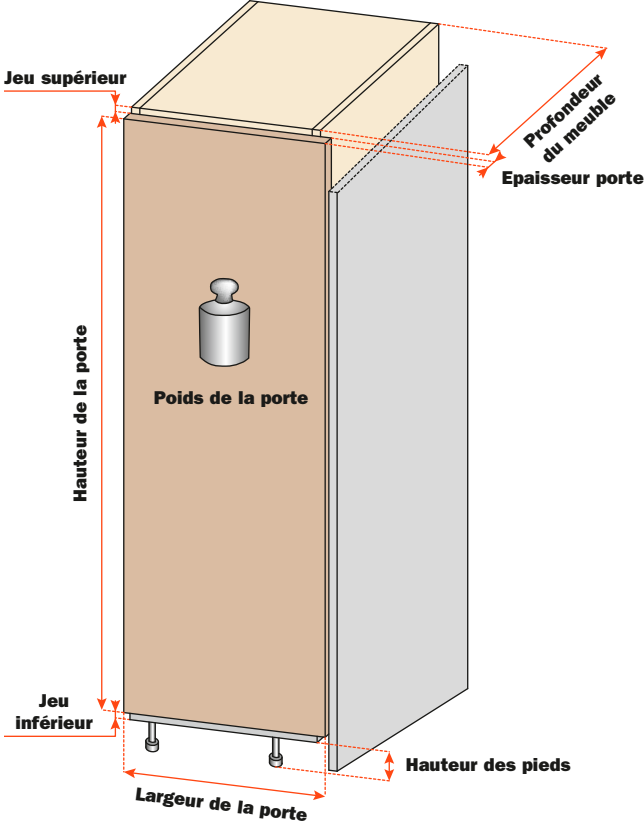
Exedra Euro 32

Solution complètement assemblée suivant les besoins du client.

Le système Exedra est réalisé conformément aux spécifications dimensionnelles, fournies par le client. Le client n'a qu'à monter le système sur le meuble avec les plans de perçages fournis.

Exedra Euro 32 permet de visser le mécanisme directement sur le côté du meuble par les perçages situés sur les rails supérieurs et inférieurs.

Cette version permet un montage et un démontage facile et rapide où il n'est pas nécessaire de démonter le meuble.

	n° 1 Cache frontal supérieur		n° 4/5 Charnières pour la fixation de la porte n° 4/5 Caches boîtier n° 8/10 Vis de fixation des charnières au système M5 x 20 UNI 7688 n° 8/10 Vis de fixation des charnières à la porte 4 x 16 A DIN 7505
	n° 1 Cache frontal inférieur		3 mt Joint brosse
	n° 2 Ressorts		n° 1 Butée de porte
<div><div></div><div><p>Détails à envoyer pour commander un Exedra sur-mesure :</p></div></div>			