

1 Mouvement d'insertion et d'extraction de la porte assisté par came.

2 Amortisseur magnétique pour insertion douce.

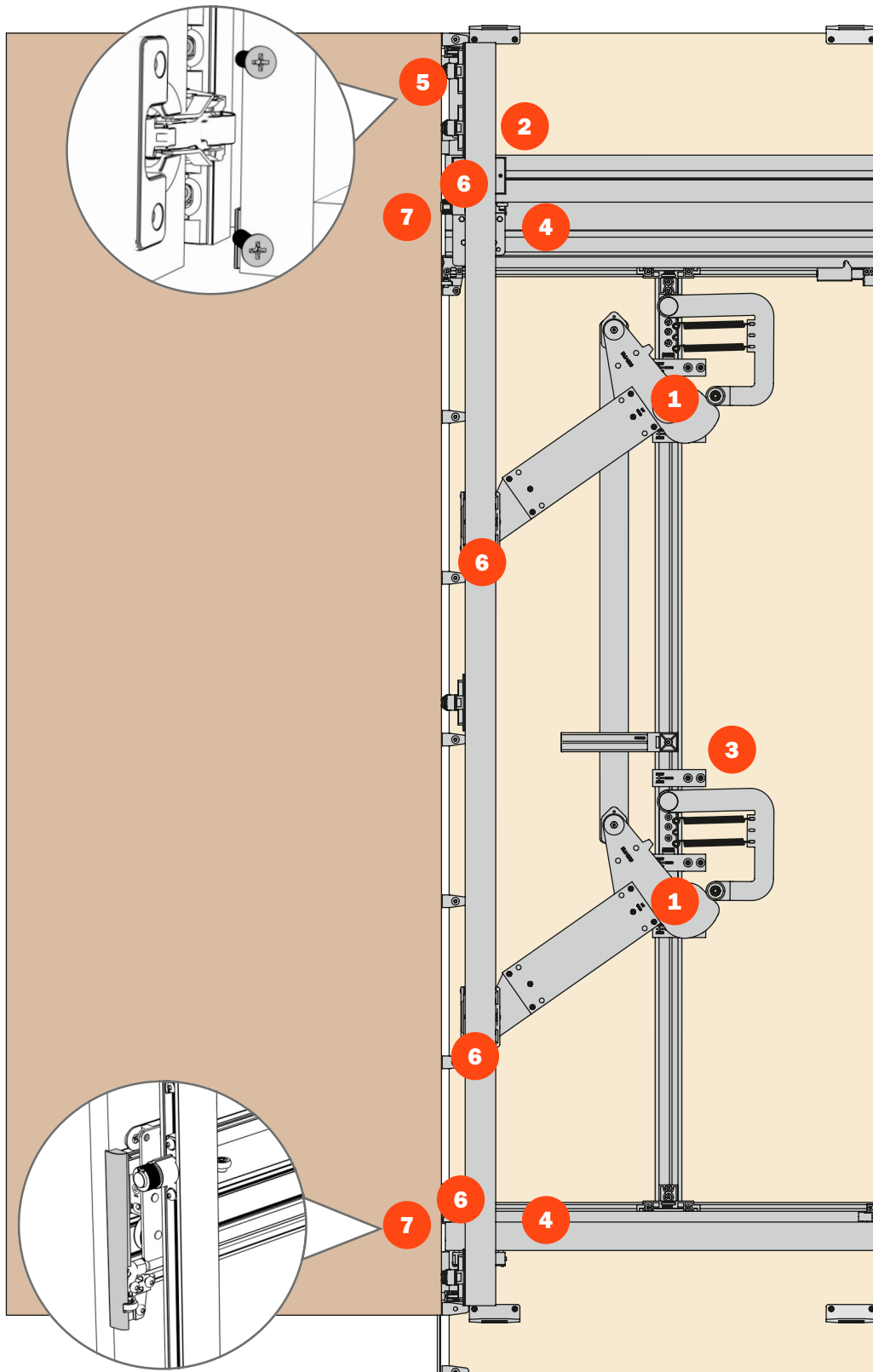
3 Installation avec clips pour faciliter le montage et le démontage du mécanisme.

4 Ferrure de coulissement.

5 Accrochage rapide des charnières.

6 Tous les réglages sont accessibles depuis l'avant du meuble.

7 Caches de protection des profilés (inclus dans les versions standard).



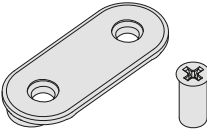
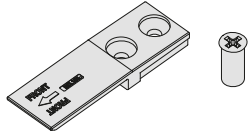
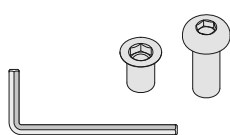
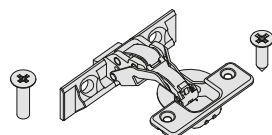
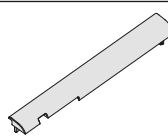
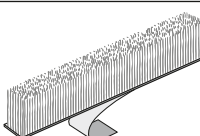
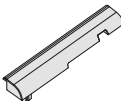
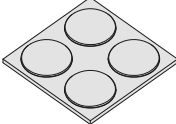
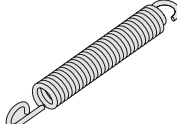
Exedra - Sur-mesure

Solution complètement assemblée suivant les besoins du client.

Le système Exedra est réalisé conformément aux spécifications dimensionnelles, fournies par le client.

Le client n'a qu'à monter le système sur le meuble avec les plans de perçage fournis.

Les clips de coulissement et les butées de positionnement du système sur le côté du meuble permettent un montage et un démontage facile et sûr. Il n'est pas nécessaire de démonter le meuble.

	n° 9 Clips horizontaux coulissants du mécanisme sur le côté du meuble n° 18 Vis Euro 6,3 x 14		n° 5 Butées de positionnement du mécanisme sur le côté du meuble n° 10 Vis 6,3 x 14
	n° 2 + n° 2 Inserts filetés M6 x 13 et vis M6 20 UNI 7380 n° 1 Clé Allen		n° 4/5 Charnières pour la fixation de la porte n° 4/5 Caches boîtier n° 8/10 Vis de fixation des charnières au mécanisme M5 x 20 UNI 7688 n° 8/10 Vis de fixation des charnières à la porte 4 x 16 A DIN 7505
	n° 1 Cache frontal supérieur 2.5 mt		2.5 mt Joint brosse
	n° 1 Cache frontal inférieur		n° 1 Butée de porte
	n° 2 Ressorts		

Détails à envoyer pour commander un Exedra sur-mesure :

