



## Informaciones técnicas

Sistema de deslizamiento coplanario de dos puertas con amortiguador magnético. Gracias a sus características, **M50** es ideal para los armarios de la zona de noche y para los contenedores usados en oficinas y en los espacios comerciales.

### Características puertas:

- peso máximo por puerta simple: 50 Kg
- anchura: mín. 800 mm máx. 2000 mm
- altura: mín. 1200 mm máx. 3000 mm

### • **espesor:**

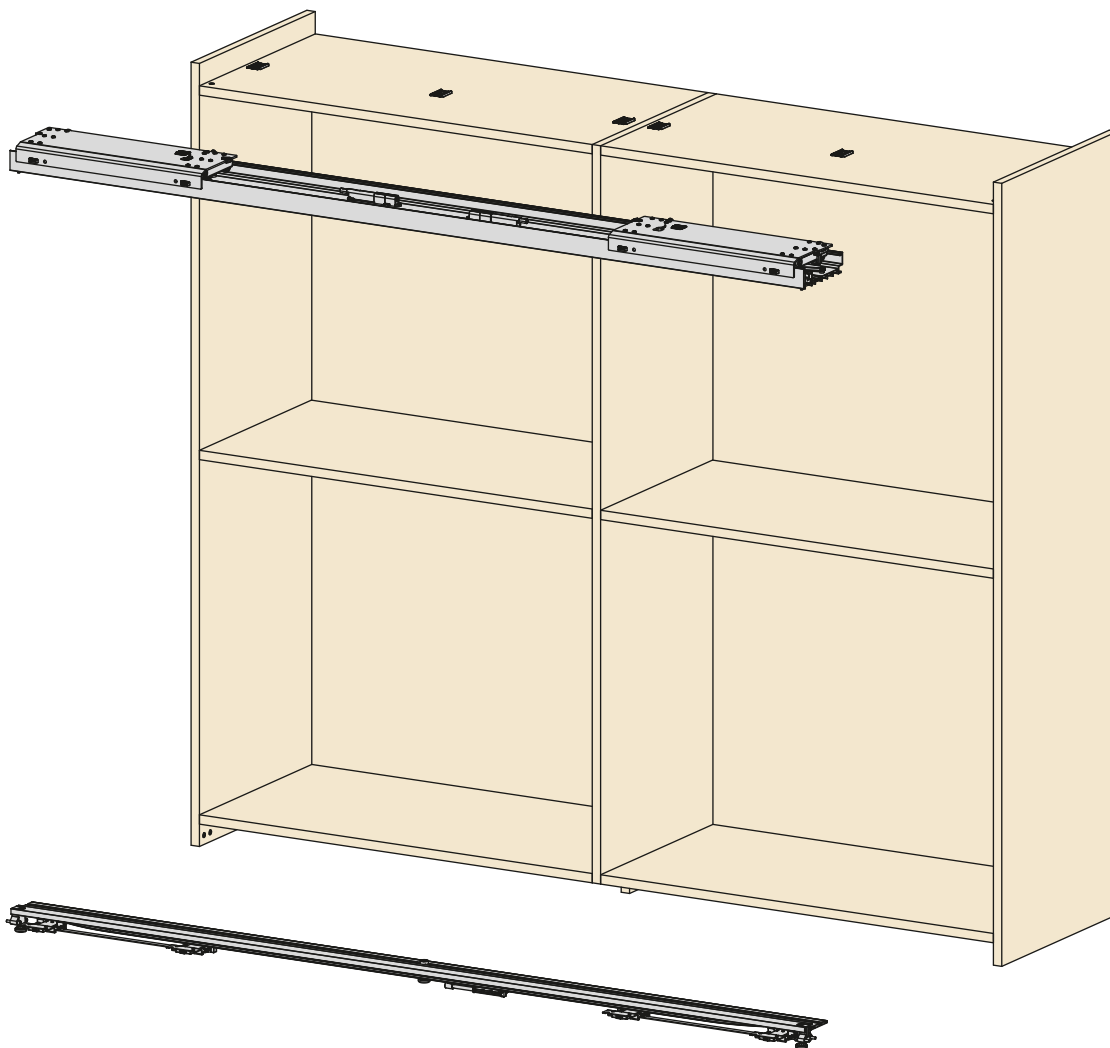
- con regulador superior encajado  
mín. 18 mm, máximo con tirador 45 mm
- con regulador superior externo  
mínimo 18 mm, máximo con tirador 40 mm

### • **material:** madera

- se pueden utilizar marcos Clipper

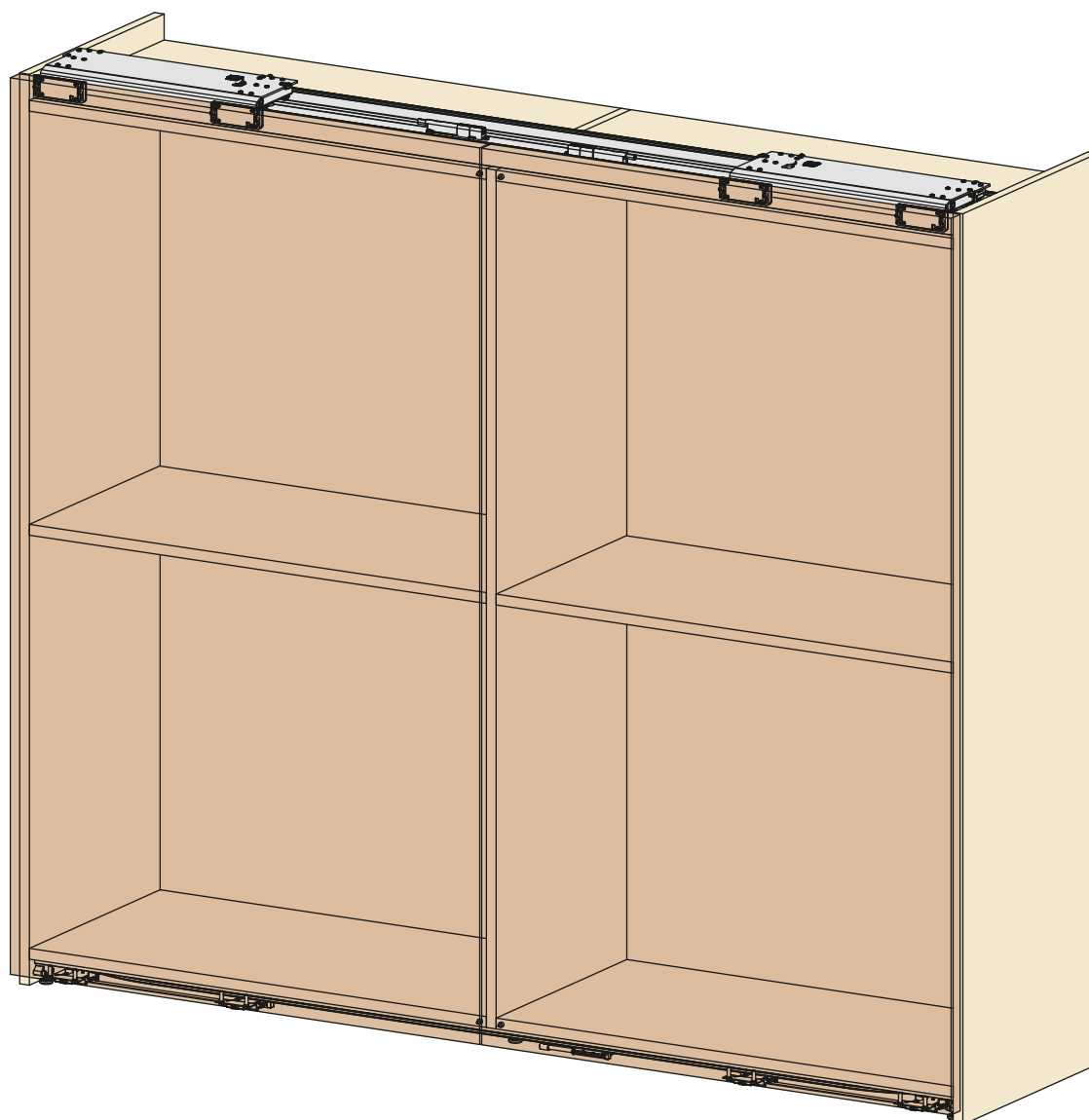
### Regulación de la puerta:

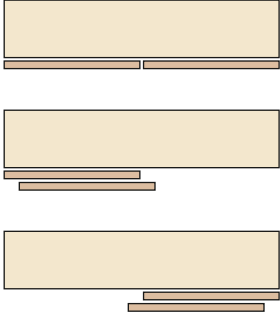

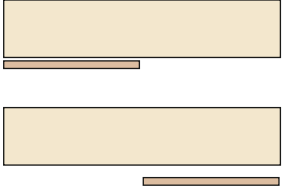

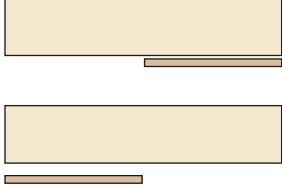

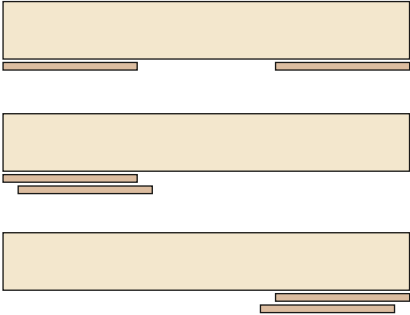

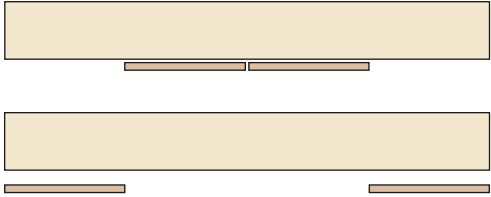

- vertical  $\pm 5$  mm
- horizontal  $\pm 3.5$  mm
- frontal: - superior  $\pm 3$  mm  
- inferior  $\pm 3$  mm



## Características principales

- Amortiguación con tecnología magnética.
- Maxima sencillez de montaje.
- Absoluta fluidez de deslizamiento con amortiguación en apertura y cierre.
- Elevada fiabilidad, comprobada con prueba de 100.000 ciclos.



<p><b>Standard</b></p>		<p><b>Slider M35</b> <b>Slider M50</b></p>	 <p><b>Slider M35</b></p>
<p><b>One</b></p>		<p><b>Slider M35</b> <b>Slider M50</b></p>	 <p><b>Slider M35</b></p>
<p><b>One</b></p>		<p><b>Slider M35</b> <b>Slider M50</b></p>	 <p><b>Slider M35</b></p>
<p><b>Step</b></p>		<p><b>Slider M35</b> <b>Slider M50</b></p>	 <p><b>Slider M35</b></p>
<p><b>Reverso</b></p>		<p><b>Slider M35</b> <b>Slider M50</b></p>	 <p><b>Slider M35</b></p>