



## Informações técnicas

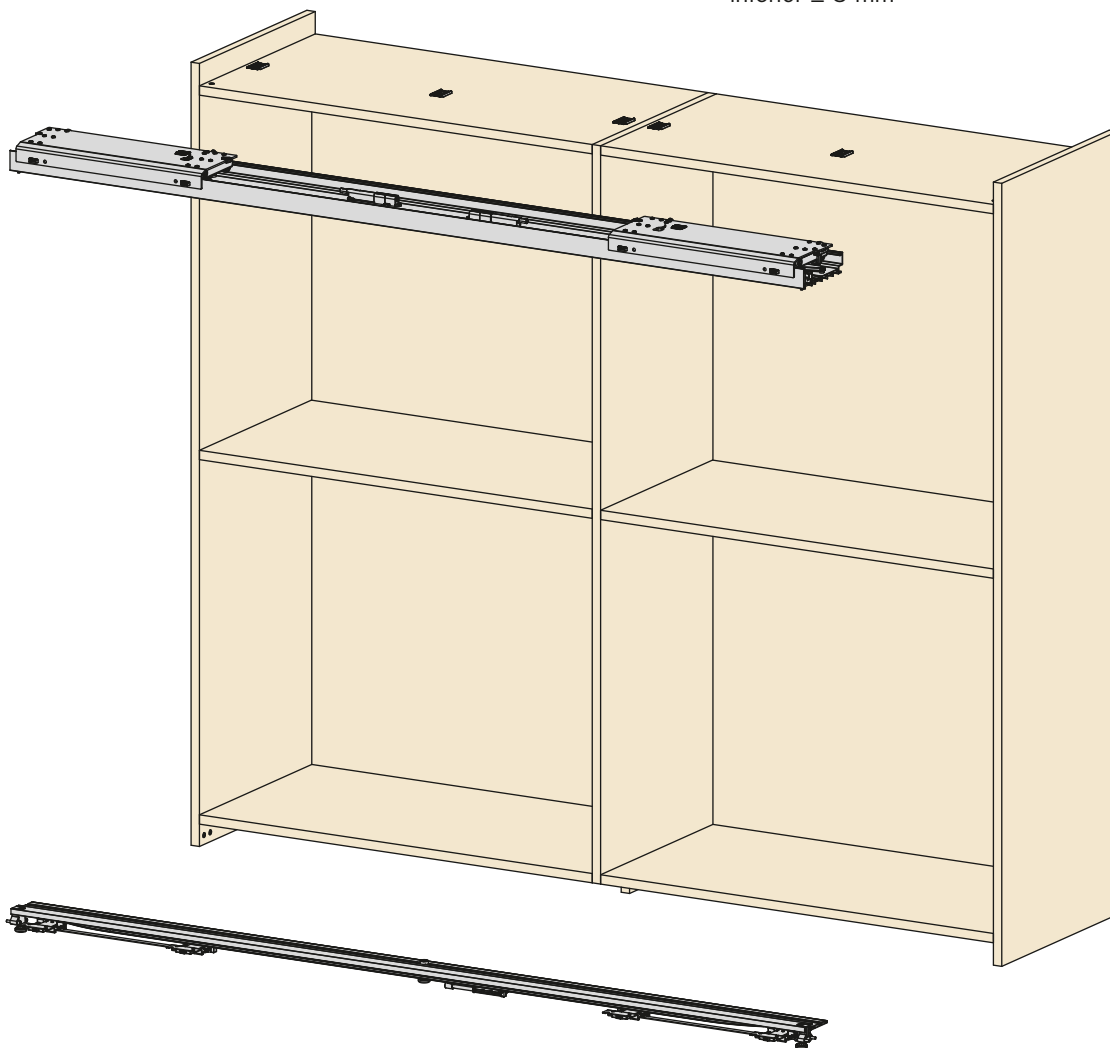
Sistema deslizante coplanar com duas portas com amortecedor magnético. Devido às suas características, o **M35** é destinado principalmente para o uso em cozinha.

### Características das portas:

- peso máximo por porta:
  - 35 Kg
- largura:
  - mín. 600 mm máx. 2000 mm
- altura:
  - min. 1200 mm máx. 2200 mm
- **espessura:**
  - com grupo de regulagem superior embutido mínimo 18 mm, máximo com puxador 45 mm
  - com grupo de regulagem superior externo mínimo 18 mm, máximo com puxador 40 mm
- **material:** madeira
- pode ser utilizado em porta com quadro de alumínio Clipper

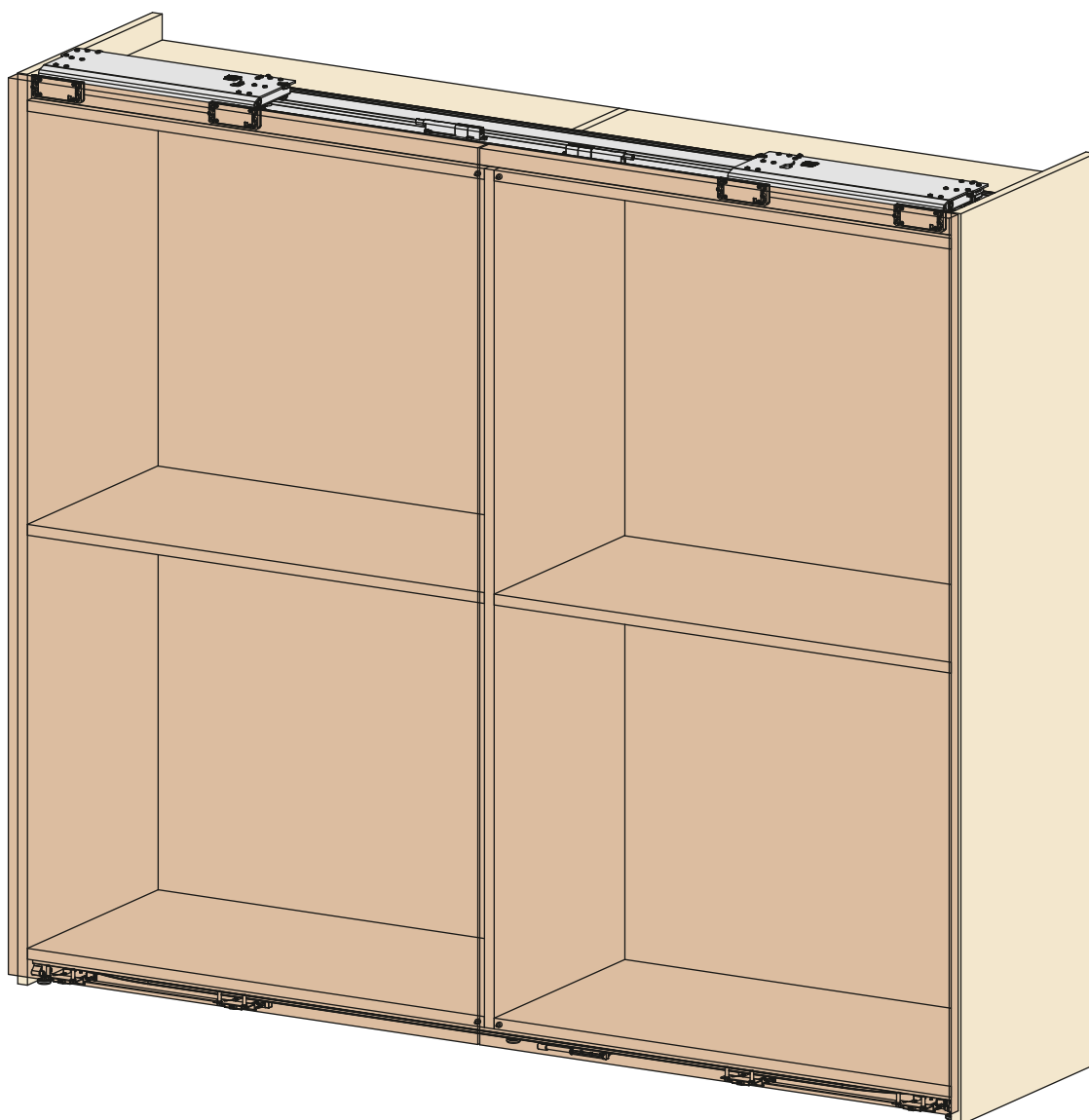
### Regulagem da porta:

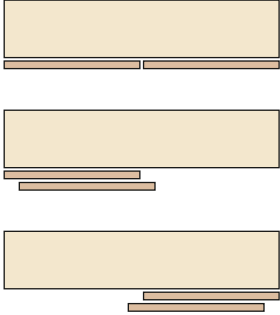

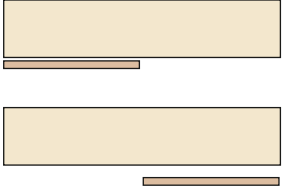

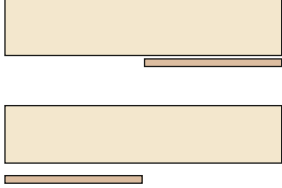

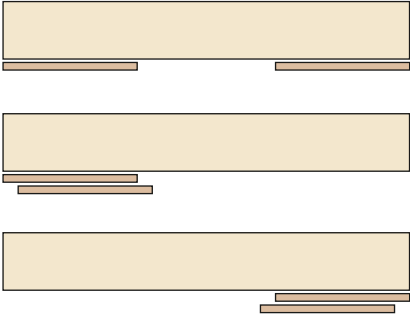

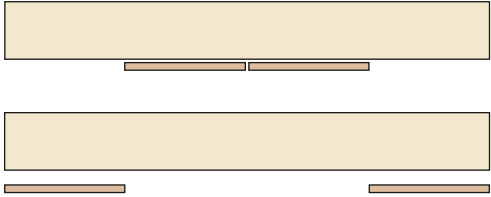

- vertical  $\pm 5$  mm
- horizontal  $\pm 3.5$  mm
- frontal: - superiore  $\pm 3$  mm
  - inferior  $\pm 3$  mm



## Principais características

- Amortecedor com tecnologia magnética.
- Máxima simplicidade de montagem.
- Absoluta fluidez no deslizamento com amortecedor na abertura e no fechamento.
- Elevada confiabilidade, comprovada com teste de 100.000 ciclos.



<p><b>Standard</b></p>		<p><b>Slider M35</b> <b>Slider M50</b></p>	 <p><b>Slider M35</b></p>
<p><b>One</b></p>		<p><b>Slider M35</b> <b>Slider M50</b></p>	 <p><b>Slider M35</b></p>
<p><b>One</b></p>		<p><b>Slider M35</b> <b>Slider M50</b></p>	 <p><b>Slider M35</b></p>
<p><b>Step</b></p>		<p><b>Slider M35</b> <b>Slider M50</b></p>	 <p><b>Slider M35</b></p>
<p><b>Reverso</b></p>		<p><b>Slider M35</b> <b>Slider M50</b></p>	 <p><b>Slider M35</b></p>