



Informazioni tecniche

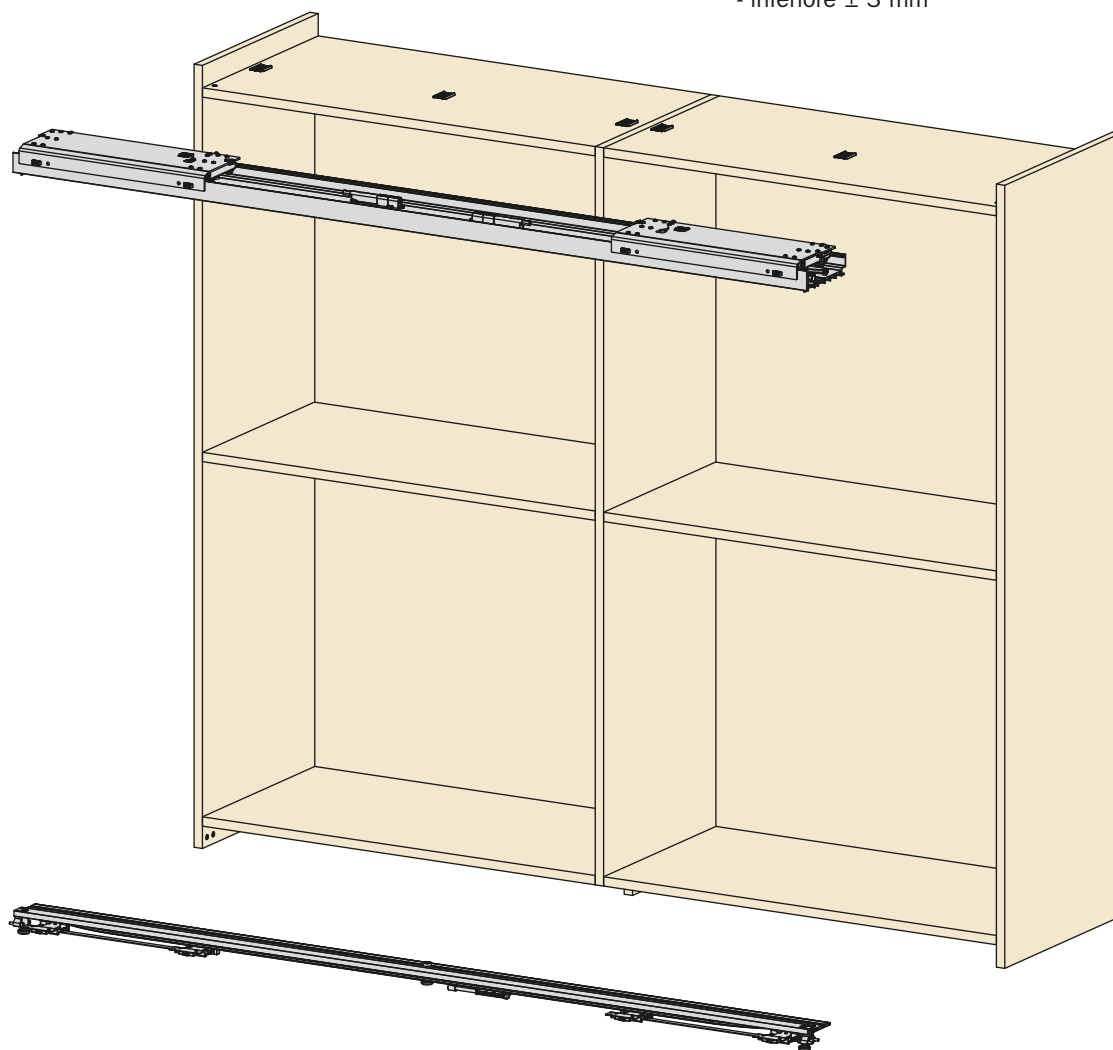
Sistema di scorrimento complanare a due ante con ammortizzatore magnetico. Per le sue caratteristiche, **M35** è destinato soprattutto all'utilizzo in cucina.

Caratteristiche ante:

- **peso massimo per singola anta:**
 - 35 Kg
- **larghezza:**
 - min. 600 mm max. 2000 mm
- **altezza:**
 - min. 1200 mm max. 2200 mm
- **spessore:**
 - con regolatore superiore incassato minimo 18 mm, massimo con maniglia 45 mm
 - con regolatore superiore esterno minimo 18 mm, massimo con maniglia 40 mm
- **materiale:** legno
- si possono utilizzare telai Clipper

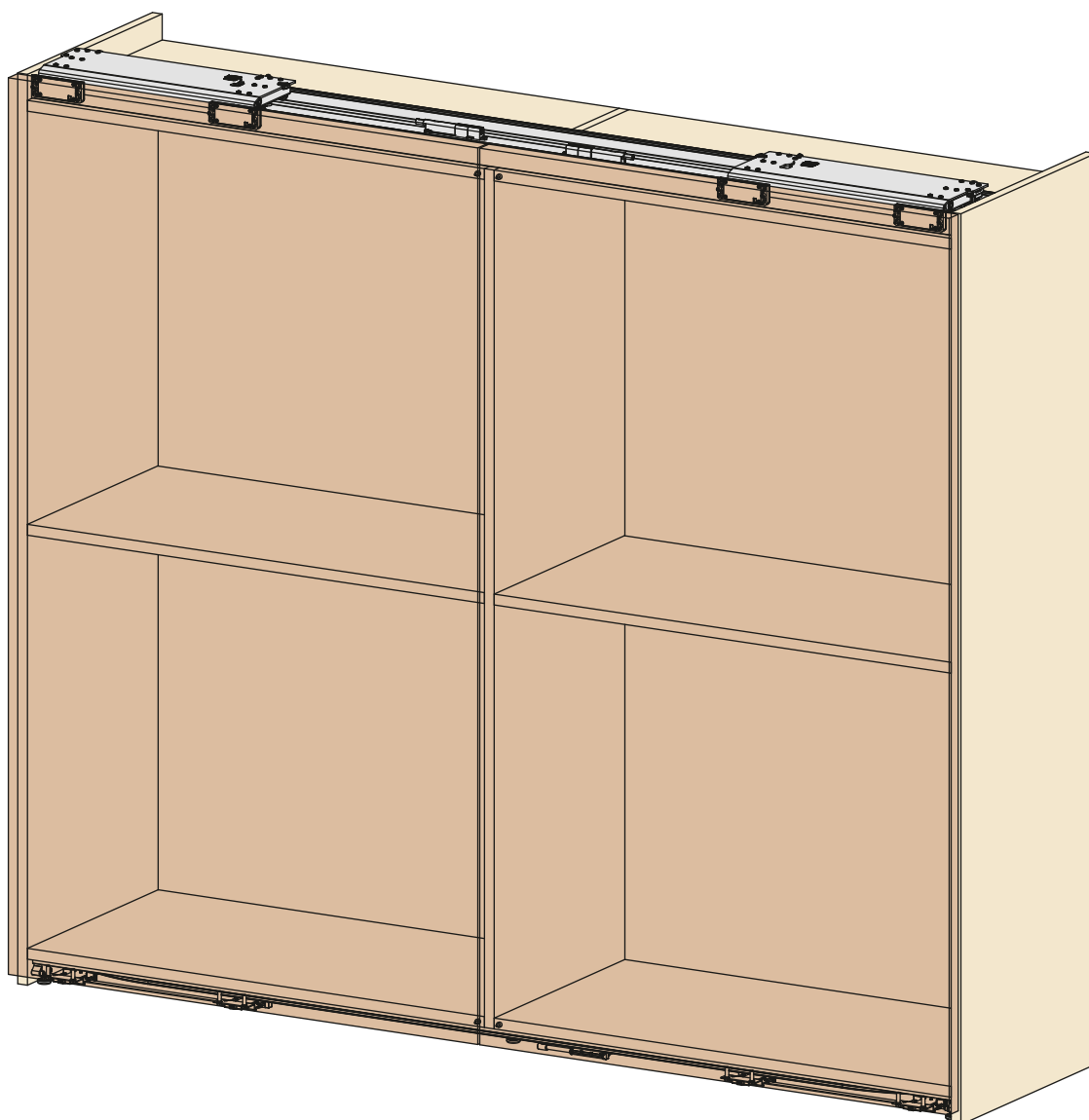
Regolazione dell'anta:

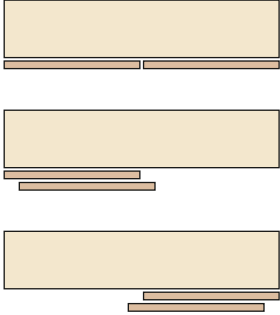

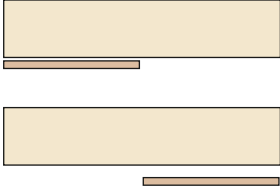

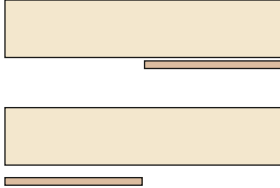

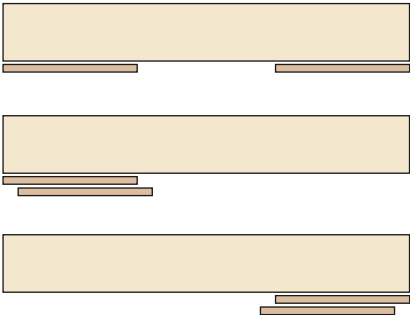

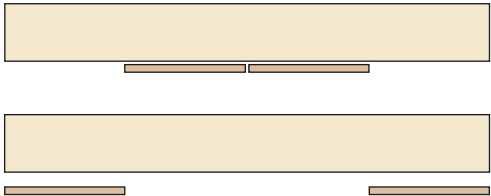

- verticale ± 5 mm
- orizzontale ± 3.5 mm
- frontale: - superiore ± 3 mm
 - inferiore ± 3 mm



Caratteristiche principali

- Ammortizzazione con tecnologia magnetica.
- Massima semplicità di montaggio.
- Assoluta fluidità di scorrimento con ammortizzazione in apertura e chiusura.
- Elevata affidabilità, verificata con test di 100.000 cicli.



<p>Standard</p>		<p>Slider M35 Slider M50</p>	 <p>Slider M35</p>
<p>One</p>		<p>Slider M35 Slider M50</p>	 <p>Slider M35</p>
<p>One</p>		<p>Slider M35 Slider M50</p>	 <p>Slider M35</p>
<p>Step</p>		<p>Slider M35 Slider M50</p>	 <p>Slider M35</p>
<p>Reverso</p>		<p>Slider M35 Slider M50</p>	 <p>Slider M35</p>