

## Push mecánico

El sistema PUSH ha sido ideado para facilitar la apertura de puertas de muebles sin tiradores.

Está compuesto de una serie de bisagras con empuje en la apertura, de pulsadores (PUSH) que se pueden fijar al lateral, al panel superior o inferior del mueble, y de contrapulsadores para ser aplicados a la puerta.

Los contrapulsadores pueden ser fijados a presión o con tornillos.


Para puertas de altura superior a 1600 mm, aconsejamos el uso de dos pulsadores.





**DP3SNB** - beige



**DP3SNG** - gris



Con tope de montaje.




**Embalajes**  
Cajas 300 piezas



**DP3SNBR** - beige



**DP3SNGR** - gris



Sin tope de montaje.



**Embalajes**  
Cajas 300 piezas