



Informações técnicas

Diâmetro de furação do caneco de 26mm.
 Abertura 94°.
 Aplicável em vidro com espessura de 4 a 6mm.
 Possibilidade de furação da porta "K" de 5.5 a 6.5 mm.
 Adaptável a todas os calços tradicionais da Série 200.
NÃO ADAPTÁVEL aos calços Domi de encaixe rápido.

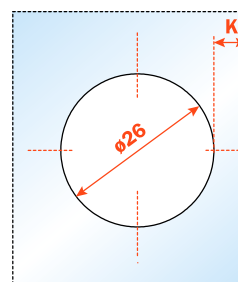
CA Fechamento automático

Embalagens

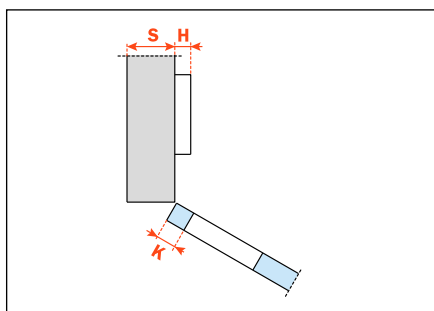
Caixa com 300 peças
 Pallet com 7.200 peças

A solução dos problemas de montagem com um ângulo positivo comporta a verificação, mediante um teste prático, das distâncias de furação. O nosso serviço de assistência técnica está à disposição para os esclarecimentos necessários.

Trabalhando oportunamente a dobradiça com calço para montagem angular, é possível resolver problemas construtivos com inclinações de -7,5° a +70°.

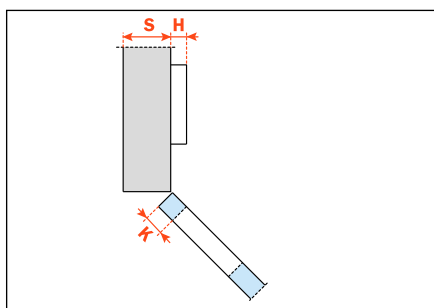


Braço 30°



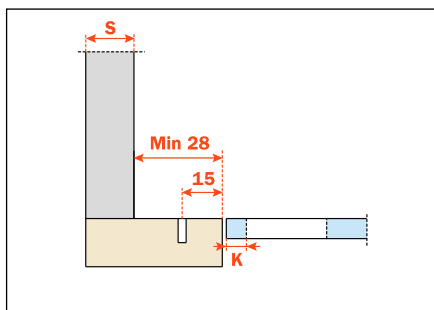
CA - C6C7E39

Braço 45°



CA - C6C7M39

Em linha



Em ilha. Adaptável a todos os calços tradicionais Serie 200, furação 28 x 32 mm

CA - C6C7N39

Altura das calço para todas as montagens.

