



Technische Informationen

Für Türen mit positivem Winkelanschlag und Lisenenscharniere.

Topfdurchmesser 26 mm.

94° Öffnungswinkel.

Stärke des verwendbaren Glases von 4 bis 6 mm.

Topfabstand (K): von 5.5 bis 6.5 mm.

Passend für alle traditionellen Montageplatten Serie 200.

NICHT PASSEND für Domi Blitz-Montageplatten.

CA mit Schließautomatik

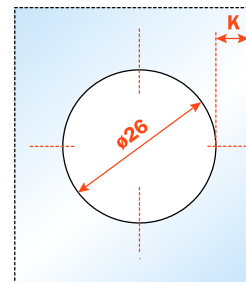
Verpackung

Karton 300 Stück

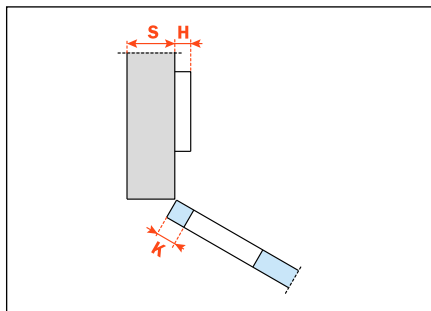
Palette 7.200 Stück

Die Lösung von Montageproblemen mit negativem und/oder positivem Winkel erfordert die Prüfung (durch praktische Ausführung) der Bohrabstände. Wenden Sie sich bitte an unseren technischen Kundendienst für die notwendige Beratung.

Durch die gezielte Kombination von Scharnieren und Montageplatten für abgewinkelte Anschläge werden Konstruktionen mit Glastüren von -7.5° bis +70° ermöglicht.

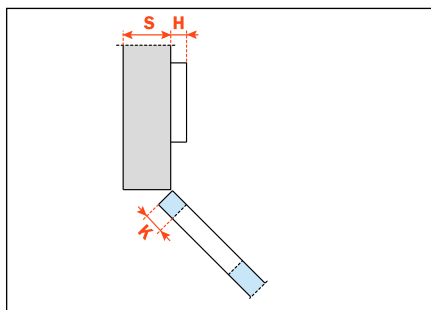


Kröpfung 30°



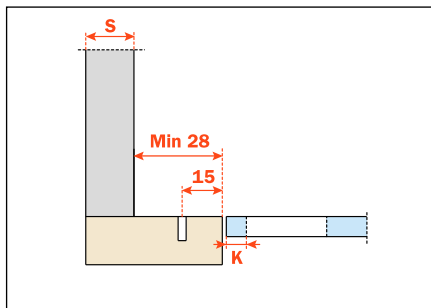
CA - C6C7E39

Kröpfung 45°



CA - C6C7M39

Lisenenscharniere



Lisenenscharniere. Passend für Montageplatten Serie 200 mit Bohrung 28x32 mm.

CA - C6C7N39

Stärke der Montageplatte für jede Montage.

