

**Informações técnicas**

**Dobradiças para porta de vidro.**

Diâmetro de furação do caneco de 26 mm.

Abertura 94°.

Aplicável em vidro com espessura de 4 a 6mm.

Possibilidade de furação da porta "K" de 5.5 a 6.5 mm.

Adaptável a todas os calços tradicionais da Série 200.

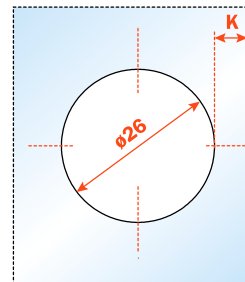
**NÃO ADAPTÁVEL** aos calços Domi de encaixe rápido.

**Embalagens**

Caixa com 300 peças

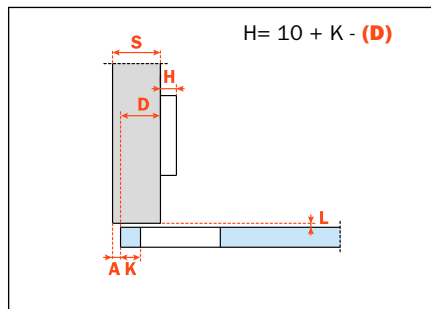
Pallet com 7.200 peças

Utilizar esta fórmula para estabelecer o tipo de braço da dobradiça, a furação da porta "K" e a altura da calço "H", necessárias para resolver todos os problemas de instalação.



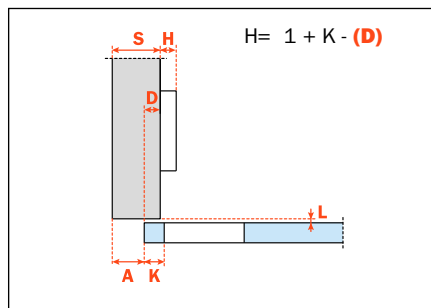
**CA** Fechamento automático

Reta - Braço **0**



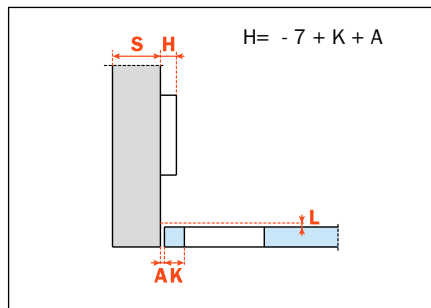
**CA - C6C7C39**

Semi Reta - Braço **9**



**CA - C6C7L39**

Curva - Braço **17**



**CA - C6C7S39**