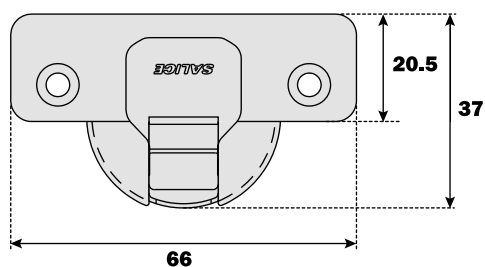
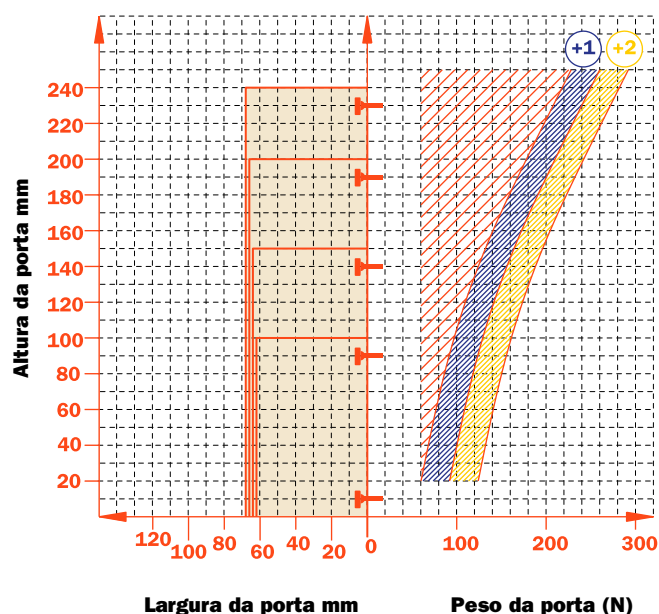


As dobradiças da série 200 constituem-se em um sistema único e orgânico, projetado para resolver todos os problemas do emprego de dobradiças invisíveis. Caixa e braço em aço niquelado opaco. Dimensões da caixa ø 35 mm.



Valor constante "L" 0,7 mm: não muda, regulando lateralmente a dobradiça.

Número indicativo da dobradiça necessária, em função das dimensões e do peso da porta.



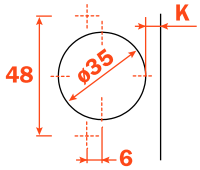
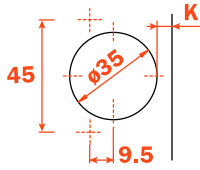
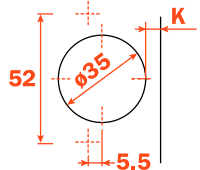

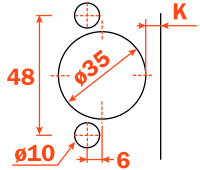
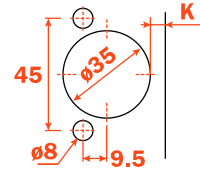
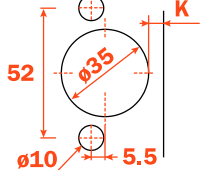
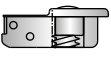

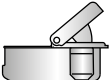
Regulagens

Regulagem lateral compensada de -1,5 a +4,5mm.
 Regulagem vertical ± 2 mm.
 Regulagem frontal com base nas séries 200 +2,8 mm.
 Regulagem frontal com base Domi, de -0,5 a +2,8 mm.
 Fecho anti-deslizante de segurança.

Calço

Calço simétricas e assimétricas em aço ou em zinco niquelado opaco da série 200.
 Encaixe rápido sobre calço Domi.
 Posicionamento com curso pré-estabelecido sobre calço tradicionais da série 200.

Nota: utilizar chave de fenda POZIDRIVE n. 2 para todos os parafusos.

													
Parafusos para madeira		A	A	A	A	P	P	P	P	U	U	U	U
													
Encaixe rápido		6	6	6	6	7	7	7	7	2	2	2	2
Buchas		B	B	B	B	R	R	R	R	W	W	W	W
Logica		I	I	I	I	J	J	J	J	Q	Q	Q	Q

Utilizar a tabela para identificar as furações e fixações disponíveis. Inserir na terceira posição do código da dobradiça a letra ou número correspondente à escolha feita. Exemplo: C2_BA99.

Inserir nesta posição a letra ou número selecionado.



Informações técnicas

Em linha para laterais com furação standard 37x32 mm.

Profundidade do caneco 11 mm.

Abertura 94°.

Possibilidade de furação da porta "K" de 3 a 9 mm.

Adaptável a todos os calço tradicionais da Série 200 e a todos os calço Domi de encaixe rápido.

Embalagens

Caixa com 150 peças

Pallet com 3.600 peças

CA Fechamento automático

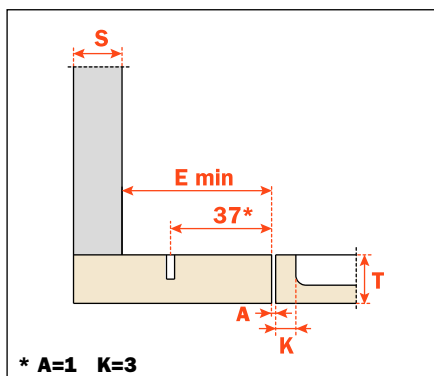
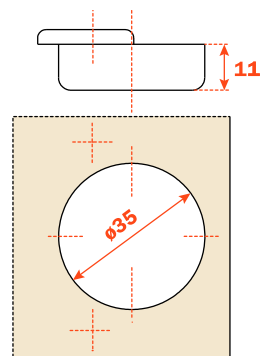
E mínimo:

Para calço série 200 = 61 mm

Para calço Domi = 70 mm

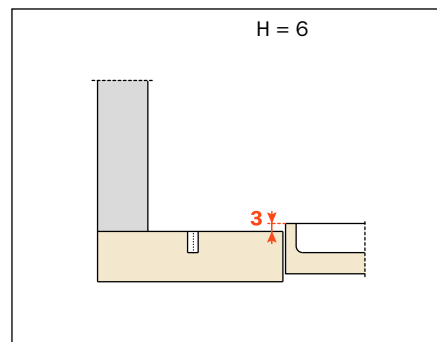
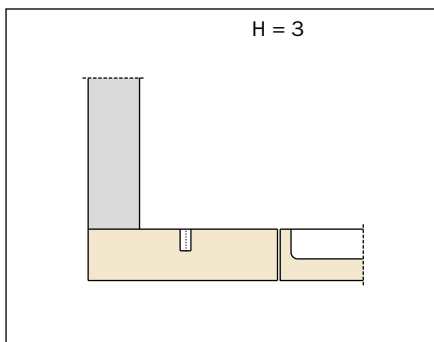
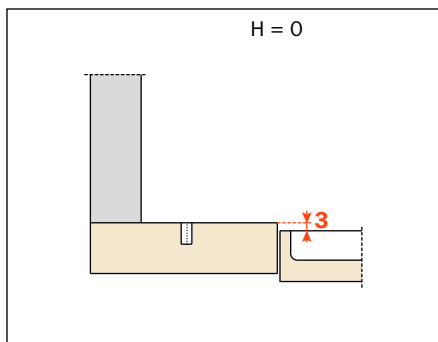
Para calço Domi com excêntrico posterior = 74 mm

Utilizar as tabelas "Furação e fixação" na página 3 para completar os códigos desejados para dobradiças.



CA - C2_BN99AC

Altura dos calço para todas as montagens.





Informações técnicas

Em linha para pequenos espaços.

Furação da lateral 15x32 mm.

Profundidade do caneco 11 mm.

Abertura 94°.

Possibilidade de furação da porta "K" de 3 a 9 mm.

Adaptável a todos os calço tradicionais da Série 200, com furação de 28x32 mm.

NÃO ADAPTÁVEL as calço Domi de encaixe rápido.

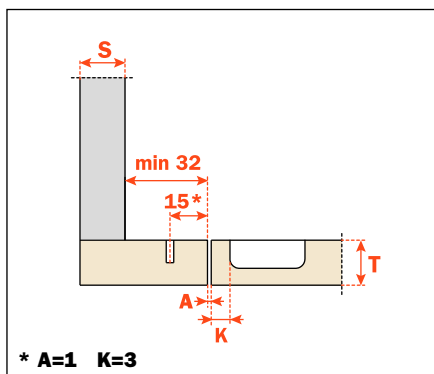
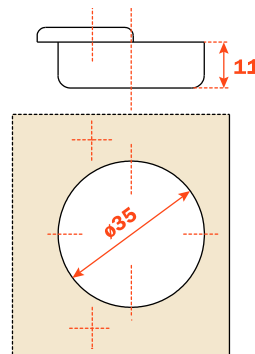
Embalagens

Caixa com 150 peças

Pallet com 3.600 peças

Utilizar as tabelas "Furação e fixação" na página 3 para completar os códigos desejados para dobradiças.

CA Fechamento automático



CA - C2_BN99

Altura dos calço para todas as montagens.

