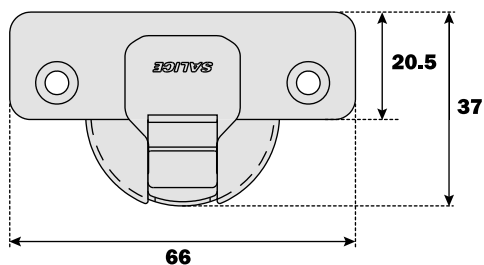
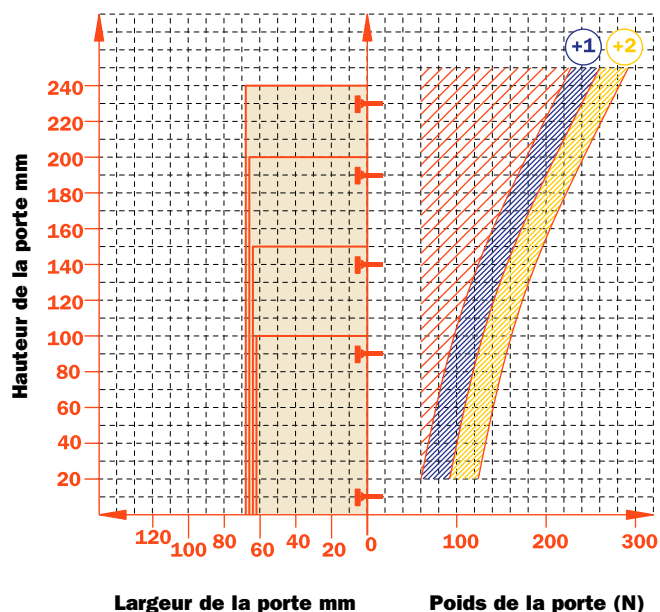


Les charnières de la Série 200 constituent un système unique et complet conçu pour résoudre chaque problème d'emploi des charnières invisibles. Bras et boîtier en acier nickelé mat. Dimensions du boîtier ø 35 mm.



Constante "L" 0.7 mm (cette valeur ne change pas lors du réglage latéral).

Nombre de charnières nécessaires en fonction des dimensions et du poids de la porte (à titre indicatif).



Réglages

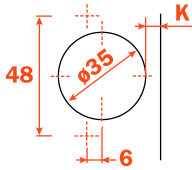
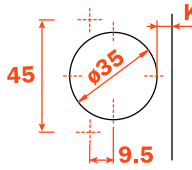
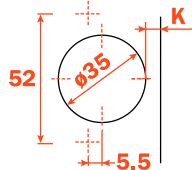

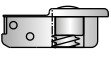

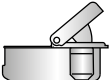
- Réglage latéral compensé de -1.5 mm à +4.5 mm.
- Réglage vertical ± 2 mm.
- Réglage frontal avec embases Série 200 +2.8 mm.
- Réglage frontal avec embases Domi de -0.5 mm à +2.8 mm.
- Dispositif d'arrêt de sécurité.

Embases

- Embases symétriques et asymétriques en acier ou en zamak nickelé mat de la Série 200.
- Fixation rapide sur embases Domi.
- Positionnement de la charnière en butée sur embases traditionnelles Série 200.

N.B. : Utiliser le tournevis POZIDRIVE n° 2 pour toutes les vis

Perçages et fixations

													
		94°	110°	120°	155° 165°	94°	110°	120°	155° 165°	94°	110°	120°	155° 165°
Vis à bois		A	A	A	A	P	P	P	P	U	U	U	U
Rapido		6	6	6	6	7	7	7	7	2	2	2	2
Tourillon		B	B	B	B	R	R	R	R	W	W	W	W
Logica		I	I	I	I	J	J	J	J	Q	Q	Q	Q

Utiliser les tableaux pour identifier les perçages et les fixations disponibles. Insérer en troisième position de la référence de la charnière, la lettre ou le numéro correspondant au choix fait. Exemple : C2_BA99.

↑
Insérer dans cette position la lettre ou le numéro sélectionné.



Informations techniques

Contrecoudé pour flancs avec perçage standard 37x32 mm.

Profondeur du boîtier métallique 11 mm.

Ouverture à 94°.

Possibilité de perçage de la porte (K) de 3 à 9 mm.

Adaptables à toutes les embases traditionnelles Série 200 et à toutes les embases Domi à fixation rapide.

Emballage

Carton 150 pièces

Palette 3.600 pièces

CA charnière avec ressort

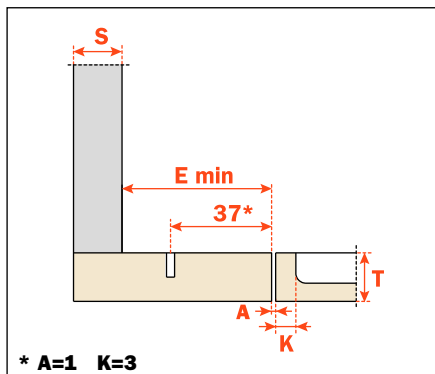
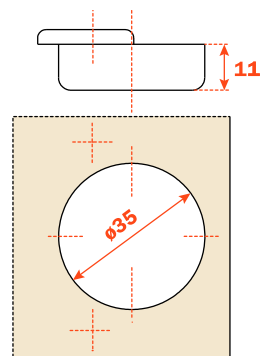
E min. :

61 mm pour embases Série 200

70 mm pour embases Domi

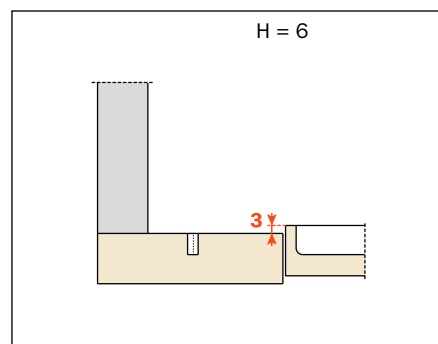
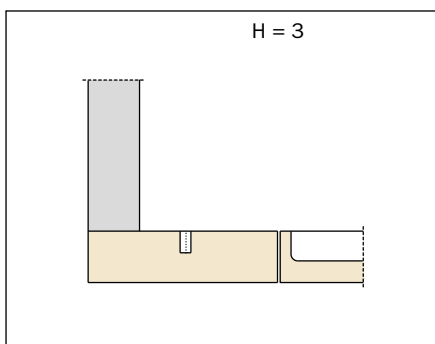
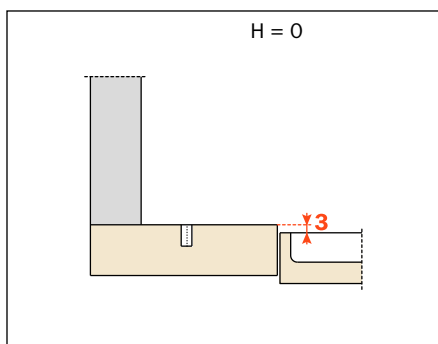
74 mm pour embases Domi avec vis excentrique postérieure


Utilisez les tableaux "Perçages et fixations" de page 3 pour compléter la référence de la charnière désirée.



CA - C2_BN99AC

Épaisseur d'embases pour chaque montage.





Informations techniques

Contrecoudé pour petits espaces avec perçage du flanc 15x32 mm.

Profondeur du boîtier métallique 11 mm.

Ouverture à 94°.

Possibilité de perçage de la porte (K) de 3 à 9 mm.

Adaptables à toutes les embases traditionnelles Série 200, perçage 28x32 mm.

Non adaptables aux embases Domi à fixation rapide.

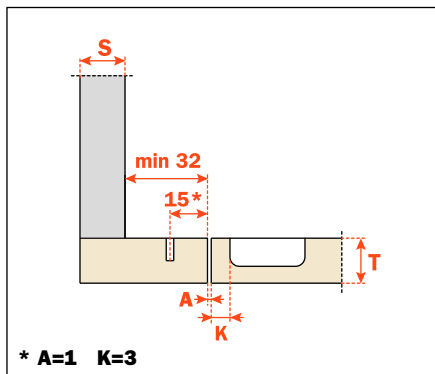
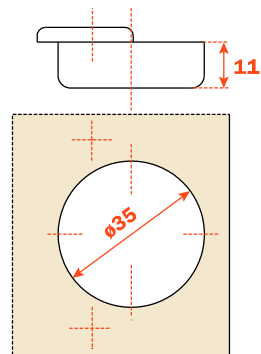
Emballage

Carton 150 pièces

Palette 3.600 pièces

CA charnière avec ressort

Utilisez les tableaux "Perçages et fixations" de page 3 pour compléter la référence de la charnière désirée.



CA - C2_BN99

Épaisseur d'embases pour chaque montage.

