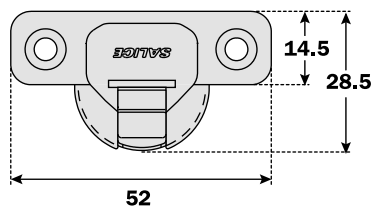
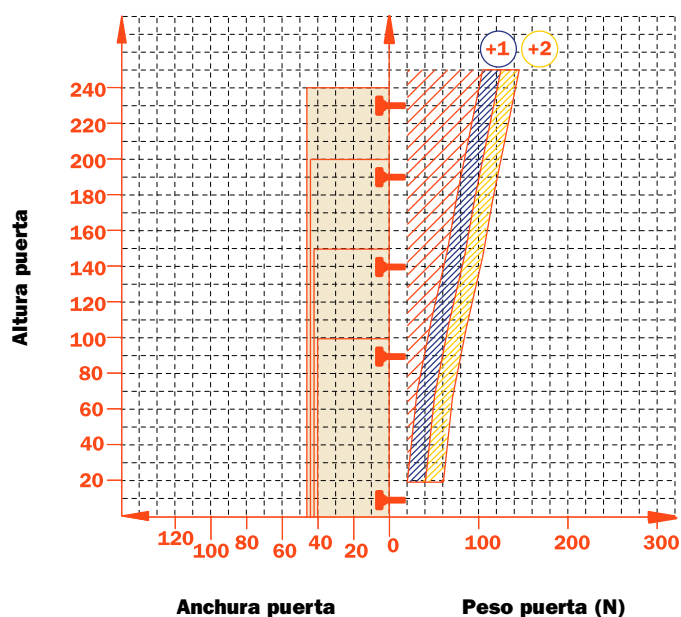


**Minibisagra Serie 600: pequeña, elegante y robusta.**  
**Brazo y cazoleta de acero niquelado opaco.**  
**Dimensiones cazoleta  $\varnothing$  26 mm.**



Número indicativo de las bisagras necesarias en función de las dimensiones y del peso de la puerta.



## Regulaciones

Regulación lateral +5 mm; utilizando el tope de montaje existente en el brazo de la bisagras, es posible encontrar, en cualquier posición de la regulación, el valor "L" de 0.7 mm.  
 Regulación vertical  $\pm 2$  mm.  
 Regulación frontal con bases Serie 200 +2.5 mm.

## Bases

Bases simétricas y asimétricas de acero o de zamak niquelado opaco de la Serie 200.  
 Posicionamiento con fin de carrera preestablecido con bases tradicionales de la Serie 200.  
**No idóneas** para las bases Serie 200 con altura negativa.

N.B. Utilizar un destornillador POZIDRIVE n.2 para todos los tornillos.


<b>Tornillo para madera</b> <b>madera</b>	
	<b>A</b>

<b>Taco</b>		
	<b>B</b>	<b>R</b>

**Utilizar las tablas para identificar los taladros y las fijaciones disponibles. Insertar en la tercera posición del código de la bisagra la letra o el número correspondiente a la selección hecha. Ejemplo: C6\_7C99**



Colocar en esta posición la letra o el número seleccionado.



### Informaciones técnicas

#### Contracodo para pequeños espacios.

#### Taladro del lateral 15x32 mm.

Profundidad de la cazoleta metálica 11,5 mm.

Abertura 94°.

Posibilidad de taladro de la puerta "K" desde 3 hasta 8 mm.

Adaptables a todas las bases tradicionales Serie 200

taladro 28x32 mm.

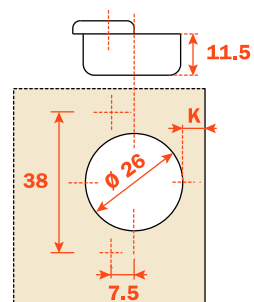
**NO IDONEAS** para las bases Domi de enganche rápido.

#### Embalajes

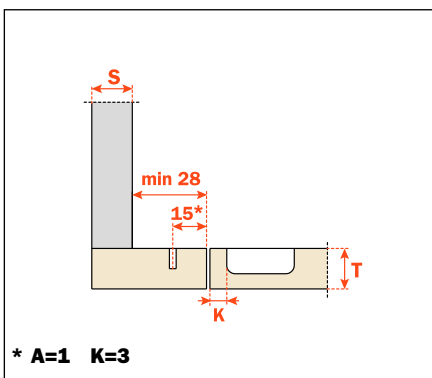
Cajas 300 piezas

Palets 7.200 piezas

Utilizar las tablas "Taladros y fijaciones" de la página 11, para completar el código de la bisagra deseada.



**CA** cierre automático



**CA - C6\_7N99**

Altura de las bases para cada montaje

