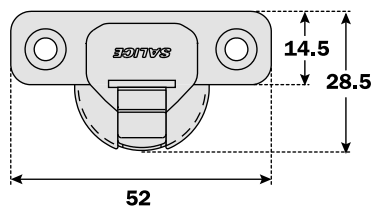


**Mini dobradiça Série 600: pequena, elegante e reforçada.**

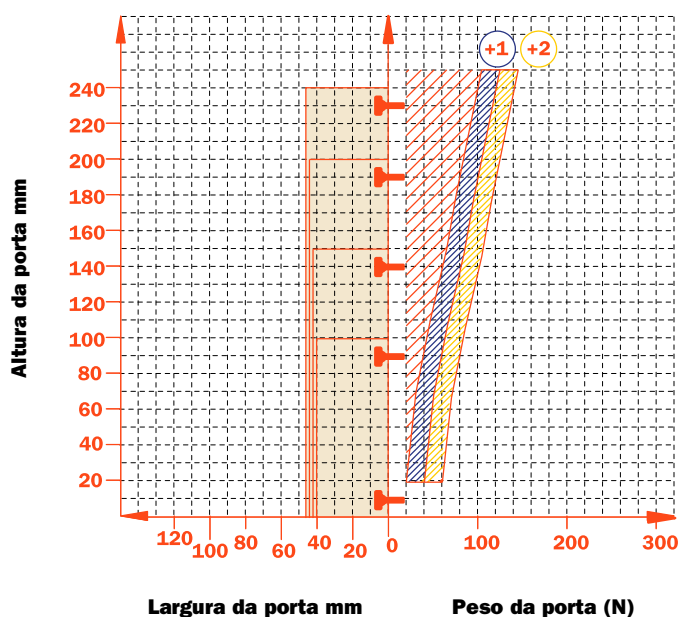
**Braço e caneco em aço niquelado opaco.**

**Dimensão do caneco Ø26 mm.**



Valor constante "L" 0,7 mm: não muda, regulando lateralmente a dobradiça.

Número indicativo da dobradiça necessária, em função das dimensões e do peso da porta.



## Regulagens

Regulagem lateral +5mm.  
Com a dobradiça fixada na posição correta e utilizando a regulagem de recobrimento o valor "L" mantém-se constante em 0,7 mm  
Regulagem vertical ±2 mm.  
Regulagem frontal com calço na Série 200 +2,5 mm.

## Calço

Calços simétricas e assimétricas em aço ou em zinco niquelado opaco da série 200.  
Encaixe rápido sobre calço Domi.  
Posicionamento com curso pré-estabelecido sobre calços tradicionais da Série 200.

Nota: utilizar chave de fenda POZIDRIVE n. 2 para todos os parafusos.

<b>Parafusos para madeira</b> 	<b>A</b>

<b>Buchas</b> 	<b>B</b>	<b>R</b>

**Utilizar a tabela para identificar as furações e fixações disponíveis. Inserir na terceira posição do código da dobradiça a letra ou número correspondente à escolha feita. Exemplo: C6\_7C99.**



Inserir nesta posição a letra ou número selecionado.



**Informações técnicas**

**Dobradiças para portas de madeira com montagem em ângulo positivo.**

Profundidade do caneco metálico é de 11 mm.  
 Abertura 94°.  
 Possibilidade de furação da porta "K" de 3 a 8 mm.  
 Adaptável a todos os calços tradicionais da Série 200.  
**NÃO ADAPTÁVEL** aos calços Domi de encaixe rápido.

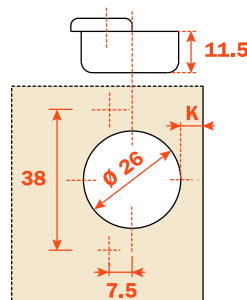
**Embalagens**

Caixa com 3000 peças  
 Pallet com 7.200 peças

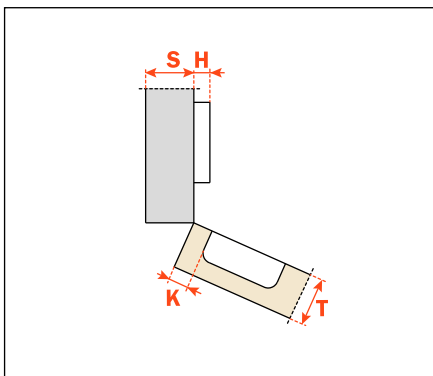
**CA** Fechamento automático

A solução dos problemas de montagem com um ângulo positivo comporta a verificação, mediante um teste prático, das distâncias de furação. O nosso serviço de assistência técnica está à disposição para os esclarecimentos necessários.

Utilizar as tabelas "Furação e fixação" na página 11 para completar os códigos desejados para dobradiças.

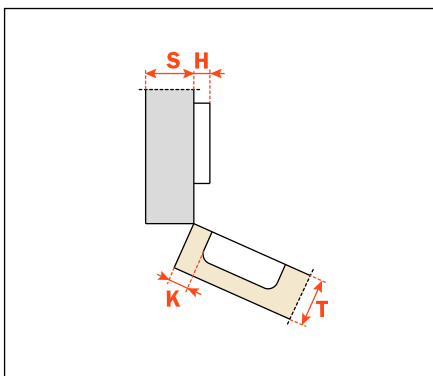


Braço 24°



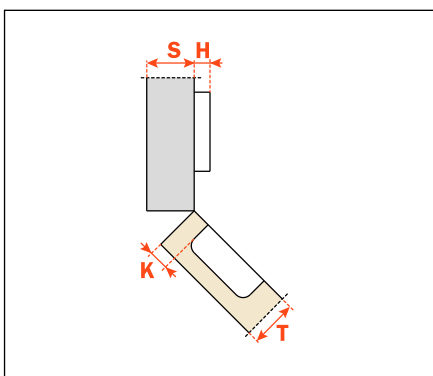
**CA - C6\_7U99**

Braço 30°



**CA - C6\_7E99**

Braço 45°



**CA - C6\_7M99**