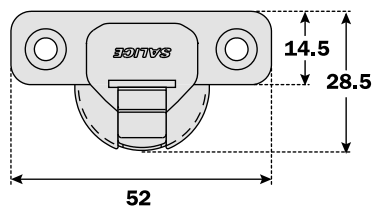


**Mini dobradiça Série 400: pequena, elegante e reforçada.**

**Braço em zamak.**

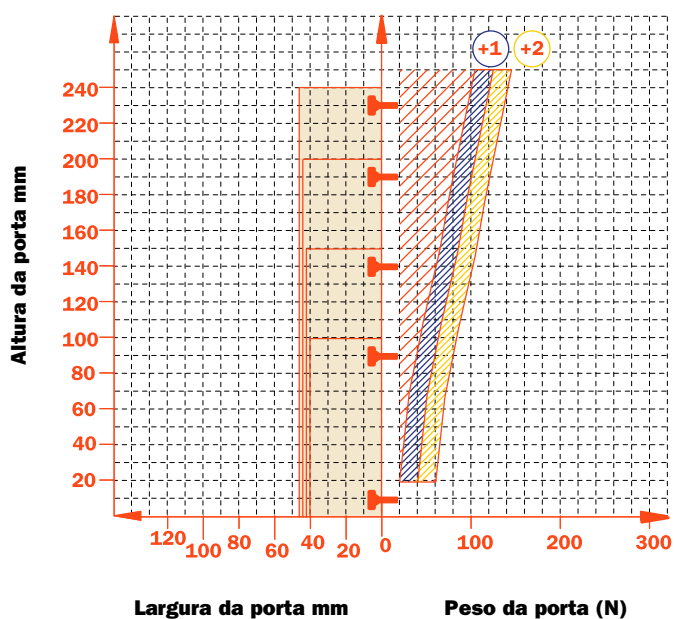
**Caneco em aço niquelado opaco.**

**Dimensão do caneco Ø26 mm.**



Valor constante "L" 0,7 mm: não muda, regulando lateralmente a dobradiça.

Número indicativo da dobradiça necessária, em função das dimensões e do peso da porta.



## Regulagens

Regulagem lateral compensada de -0,5 a +5,5mm.

Regulagem vertical  $\pm 2$  mm.

Regulagem frontal com calço nas séries 200 +2,8 mm.

Regulagem frontal com calço Domi, de -0,5 a +2,8 mm.

## Calço

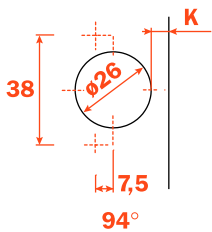

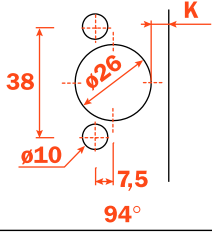
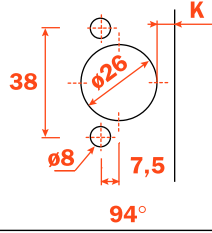

Calço simétricas e assimétricas em aço ou em zinco niquelado opaco da série 200.

Encaixe rápido sobre calço Domi.

Posicionamento com curso pré-estabelecido sobre calço tradicionais da série 200.

**NÃO ADAPTÁVEL** aos calços Série 200 com altura negativa

**Nota:** utilizar chave de fenda POZIDRIVE n. 2 para todos os parafusos.

		
<b>Parafusos para madeira</b>		<b>A</b>
		
<b>Buchas</b>		<b>R</b>

**Utilizar a tabela para identificar as furações e fixações disponíveis. Inserir na terceira posição do código da dobradiça a letra ou número correspondente à escolha feita. Exemplo: C4\_7A99.**

↑  
Inserir nesta posição a letra ou número selecionado.



**Informações técnicas**

**Dobradiças para portas de madeira com montagem em ângulo positivo em linha.**

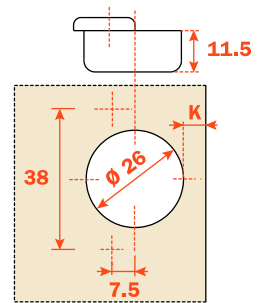
Profundidade do caneco metálico é de 11,5 mm.

Diâmetro do caneco 26 mm.

Abertura 94°.

Possibilidade de furação da porta "K" de 3 a 8 mm.

Adaptável a todos os calços tradicionais da Série 200 e a todos os calços Domi de encaixe rápido.



**Embalagens**

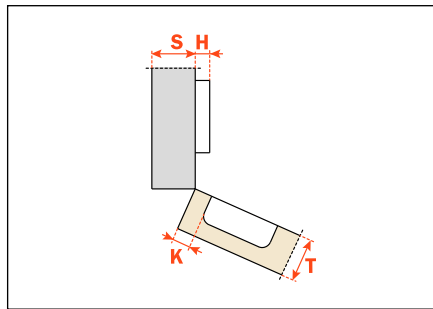
Caixa com 150 peças  
Pallet com 3.600 peças

**CA** Fechamento automático

A solução dos problemas de montagem com um ângulo positivo comporta a verificação, mediante um teste prático, das distâncias de furação. O nosso serviço de assistência técnica está à disposição para os esclarecimentos necessários.

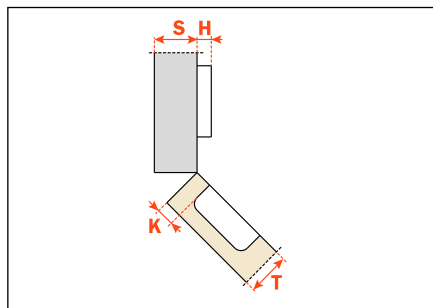
Utilizar as tabelas "Furação e fixação" na página 5 para completar os códigos desejados para dobradiças.

**Braço 30**



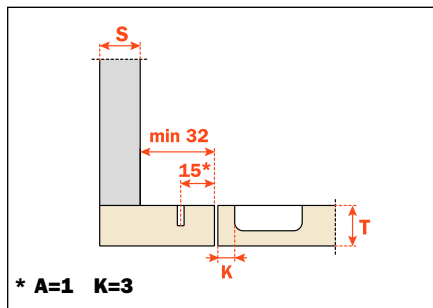
**CA - C4\_7E99**

**Braço 45**



**CA - C4\_7M99**

**Em linha**



**Em linha.** Adaptável a todos os calços tradicionais Serie 200, furação 28 x 32 mm

**CA - C4\_7N99**

Altura dos calço para todas as montagens.

