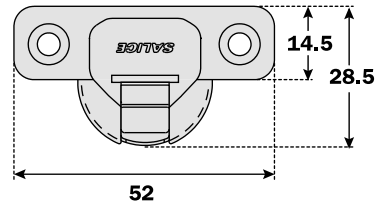
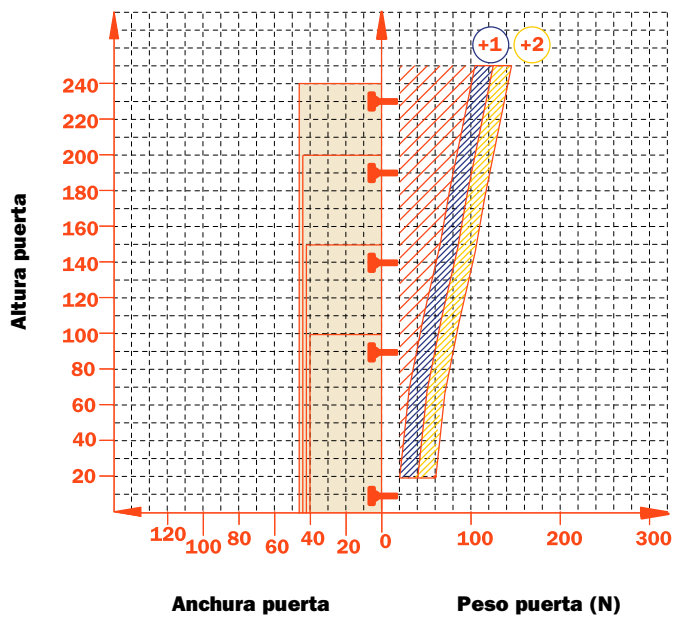


**Minibisagra Serie 400: pequeña, elegante y robusta.**  
**Brazo de zamak níquelado opaco.**  
**Cazoleta de acero níquelado opaco.**  
**Dimensiones cazoleta  $\varnothing$  26 mm.**



Valor constante "L" 0.7 mm; no cambia regulando lateralmente la bisagra.

Número indicativo de las bisagras necesarias en función de las dimensiones y del peso de la puerta.



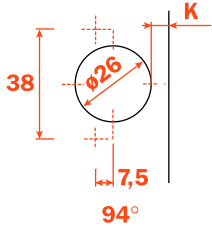

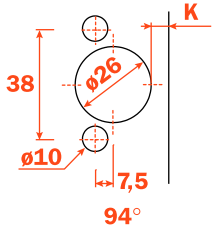
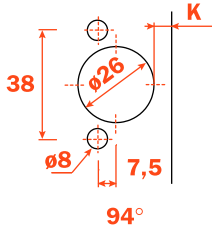

**Regulaciones**

Regulación lateral compensada desde -0.5 hasta +5.5 mm.  
 Regulación vertical  $\pm$ 2 mm.  
 Regulación frontal con bases Serie 200 +2.8 mm.  
 Regulación frontal con bases Domi desde -0.5 hasta +2.8 mm.

**Bases**

Bases simétricas y asimétricas de acero o de zamak níquelado opaco de la Serie 200.  
 Enganche rápido con bases Domi.  
 Posicionamiento con fin de carrera preestablecido con bases tradicionales de la Serie 200.

N.B. Utilizar un destornillador POZIDRIVE n.2 para todos los tornillos.

|  |   |   |
|--|---|---|
|  |  |   |
| <p><b>Tornillo para madera</b></p>  | <p><b>A</b></p>   |   |
|  |  |  |
| <p><b>Taco</b></p>                  | <p><b>B</b></p>   | <p><b>R</b></p>   |

Utilizar las tablas para identificar los taladros y las fijaciones disponibles. Insertar en la tercera posición del código de la bisagra la letra o el número correspondiente a la selección hecha. Ejemplo: C4 7A99.

Colocar en esta posición la letra o el número seleccionado.



**Informaciones técnicas**

**Para puertas con montaje de ángulo positivo y contracodo.**

Profundidad de la cazoleta metálica 11.5 mm.

Diámetro de la cazoleta 26 mm.

Abertura 94°.

Posibilidad de taladro de la puerta "K" desde 3 hasta 8 mm.

Adaptables a todas las bases tradicionales Serie 200 y a todas las bases Domi de enganche rápido.

**Embalajes**

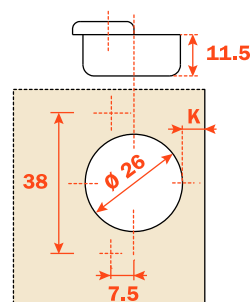
Cajas 300 piezas

Palets 7.200 piezas

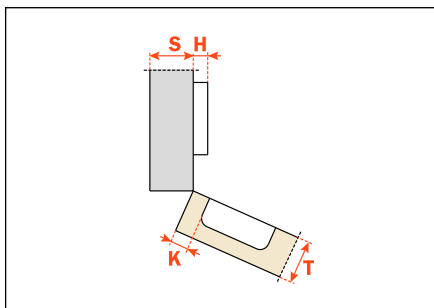
**CA** cierre automático

La solución de los problemas de montaje con un ángulo negativo y/o positivo comporta la verificación, mediante una prueba práctica, de la distancia de taladro. Nuestro servicio de asistencia técnica está a disposición para las aclaraciones necesarias.

Utilizar las tablas "Taladros y fijaciones" de la página 5, para completar el código de la bisagra deseada.

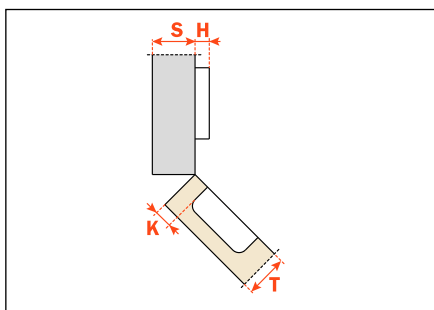


Codo **30°**



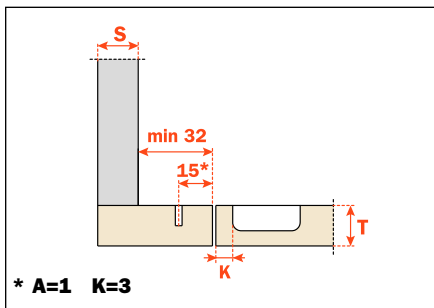
**CA - C4\_7E99**

Codo **45°**



**CA - C4\_7M99**

Contracodo



**Contracodo** adaptable a las bases tradicionales Serie 200, taladro 28x32 mm.

**CA - C4\_7N99**

Altura de las bases para cada montaje

