

Informazioni tecniche

Le cerniere Push sono dotate di una speciale molla che consente l'apertura automatica dell'anta indipendentemente dal cricchetto.

Cerniere progettate per l'inserimento in profilati metallici.
Apertura 105°.

Per il fissaggio delle cerniere C2ZP si consiglia l'impiego di viti B 3.5 x 9.5 DIN 7982 autofilettanti.

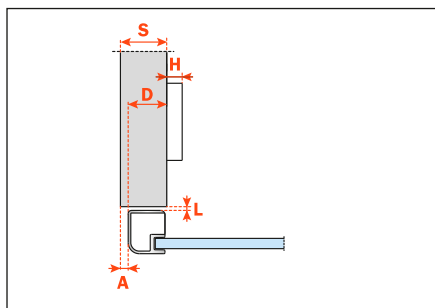
Adattabili a tutte le basi tradizionali Serie 200 e a tutte le basi Domi a innesto rapido.

Imballi

Scatole 150 pezzi

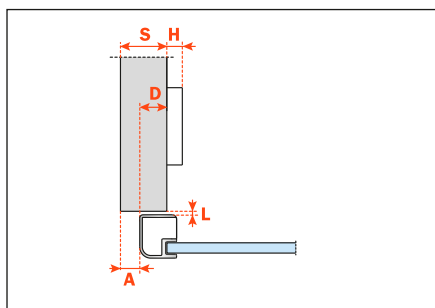
Pallet 3.600 pezzi

Collo 0



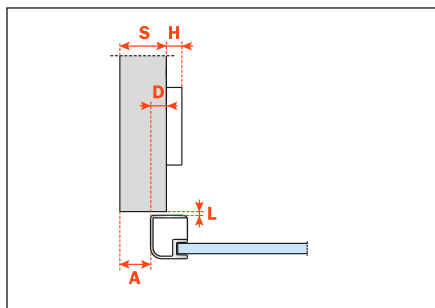
C2ZPA99

Collo 5



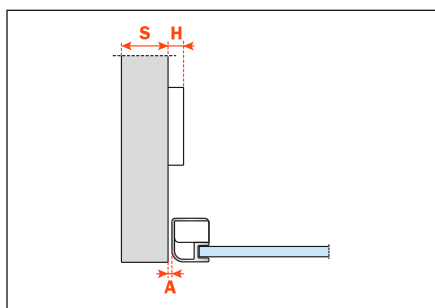
C2ZPD99

Collo 9



C2ZPG99

Collo 17



C2ZPP99